

LETNO POROČILO IN KONSOLIDIRANO LETNO POROČILO 2007



UNIOR Kovaška industrija d.d. Zreče
Kovaška cesta 10
3214 Zreče, Slovenija

Tel.: 03/ 757 81 00

Faks: 03/ 576 21 03

www.unior.com

E-pošta: unior@unior.si

Davčna številka: 72461721

Matična številka družbe: 5042437

Številka reg. vpisa pri Okrožnem sodišču v Celju:

Srg 199801297, z dne 1. 12. 1999 pod vložno

številko 10024800

Povzetek letnega poročila UNIOR d.d. 2007 je namenjen obveščanju poslovnih partnerjev in drugih zainteresiranih v javnosti in ne pomeni javne objave v skladu z zakonom. Družba Unior d.d. je celotno poročilo posredovala v objavo Agenciji Republike Slovenije za javnopravne evidence in storitve.

Grafično oblikovanje: Creatim Ržišnik Perc d.o.o.

Fotografije: arhiv Unior d.d.

Besedilo: Unior d.d.

Lektoriranje: Nataša Hribar

Naklada: 300 izvodov

Produkcija: Creatim Ržišnik Perc d.o.o.

Tisk: Grafika Gracer d.o.o.

julij 2008

KAZALO

NAGOVOR PREDSEDNIKA UPRAVE	6
POROČILO O DELU NADZORNEGA SVETA V LETU 2007	8
VIZIJA DRUŽBE	10
IZHODIŠČA IN NAČRTOVANI CILJI ZA LETO 2007	11
POMEMBNEJŠI DOGODKI V LETU 2007	12
PREDSTAVITEV DRUŽBE UNIOR d.d.	16
Glavni podatki o družbi	16
Upravljavska in organizacijska struktura	17
Uprava družbe	17
Izvršilni odbor družbe	17
Nadzorni svet	18
Podjetja, v katerih ima UNIOR d.d. svoje finančne naložbe	19
Kazalniki poslovanja	20
Delničarji in delniški kapital	21
Delnice družbe	21
Lastniška struktura na dan 31. 12. 2007	21
POROČILO O TRAJNOSTNEM RAZVOJU	24
Odgovornost do družbene skupnosti	24
SPLOŠNA GOSPODARSKA GIBANJA	26
POSLOVANJE DRUŽBE UNIOR d.d.	27
Prodaja	27
Proizvodnja	28
Nabava	28
Zaposlenost in plače	29
Investicije	30
Informacijska tehnologija in sistemi	31
Kakovost in ekologija	32
Ekologija	32
Kakovost	34
RAČUNOVODSKI IZKAZI	38
Bilanca stanja	38
Izkaz poslovnega izida	40
Izkaz denarnih tokov ²	41
IZKAZ GIBANJA KAPITALA	42
Gibanje kapitala za obdobje od 31. 12. 2006 do 31. 12. 2007	42
Gibanje kapitala za obdobje od 31. 12. 2005 do 31. 12. 2006 (Popravljeno)	43
Izjava o odgovornosti uprave	44
KONSOLIDIRANI RAČUNOVODSKI IZKAZI	48
Bilanca stanja skupine UNIOR	48
Izkaz poslovnega izida skupine UNIOR	50
Izkaz denarnih tokov skupine UNIOR ³	51
IZKAZ GIBANJA KAPITALA SKUPINE UNIOR	52
Gibanje kapitala za obdobje od 31. 12. 2006 do 31. 12. 2007	52
Gibanje kapitala za obdobje od 31. 12. 2005 do 31. 12. 2006 (Popravljeno)	53
Izjava o odgovornosti uprave	54
PREDSTAVITEV DRUŽB SKUPINE UNIOR	58
Odkvisna podjetja	58
Pridružena podjetja	62



Spoštujemo tradicijo, spodbujamo inovativnost, prepričujemo z zanimivo paleto programov, predvsem verjamemo v svoje zaposlene in z lastnimi izkušnjami in novimi znanji kujemo uspešnost, vredno zaupanja.





NAGOVOR PREDSEDNIKA UPRAVE

Spoštovani lastniki, poslovni partnerji in zaposleni v Skupini UNIOR!

Leto 2007 je v Sloveniji najbolj zaznamoval prevzem skupne evropske valute evro. Nemoteno poslovanje v začetku leta smo uspeli zagotoviti s kakovostno implementacijo ustrezne programske opreme. Iz gospodarskega vidika je bilo za preteklo leto značilna visoka gospodarska rast in visoka inflacija. Gospodarska rast v Sloveniji je bila 6,1-odstotna in je bila najvišja po letu 1991, medletna inflacija pa je dosegla rast 5,6 %.

Delniška družba UNIOR je v letu 2007 povečala prodajo za 11,2 %, kljub temu pa smo dosegli nižje poslovne rezultate, predvsem zaradi zunanjih dejavnikov, na katere nismo imeli vpliva. Cene osnovnih surovin, predvsem jekla in pločevine ter energentov, so porasle od 9 % pri jeklu, do 20 % pri pločevini in do 34 % pri energiji.

Družba UNIOR je v letu 2007 ustvarila 144.490 tisoč evrov prihodkov, kar je 11,2 % več kot v predhodnem letu. Izid iz poslovanja je znašal 6.469 tisoč evrov in je za 1,5 % večji od poslovnega izida v preteklem letu. Čisti poslovni izid v družbi UNIOR je nižji kot v preteklem letu zaradi manjšega izplačila dobička v hčerinskih družbah in zaradi sprememb pri obrestnih merah. Dosežena bruto dodana vrednost na zaposlenega znaša 25.358 evrov. Književodska vrednost delnice se je povečala v primerjavi s preteklim letom za 2,4 % in znaša 41,13 evra.

Skupina UNIOR je ustvarila 270.277 tisoč evrov čistih prihodkov od prodaje in čisti poslovni izid 10.659 tisoč evrov.

V letu 2007 smo vstopili v trgovsko podjetje Unior Bulgaria Ltd. v Bolgariji z 58-odstotnim deležem Uniorja, Unior Teos Alati d.o.o. v Srbiji z 20-odstotnim deležem, z avstrijskim partnerjem smo ustanovili družbo Weba Maribor d.o.o. v Mariboru z deležem Uniorja v višini 26 %.

UNIOR je že od nekdaj v procesu nenehnega izobraževanja, največ časa in sredstev pa nameni pridobivanju strokovnega znanja in tako skrbi za stalen razvoj zaposlenih. Unior znanja torej ne pridobiva le z zaposlovanjem novih sodelavcev, ampak predvsem s sistemom izobraževanja in razvoja zaposlenih ter s posebno politiko štipendiranja. Kot največji in najintenzivnejši štipenditor na stopničkih lestvice največjih je delniška družba UNIOR dosegla naziv največji in tretji najintenzivnejši štipenditor v državi.

Prisluhnili smo okoljskim potrebam in skrbi za skupno prihodnost. Tudi v letu 2007 smo z donacijami in sponzorstvi prispevali k širšemu družbenemu okolju.

Načrti za naslednja leta so, kljub zaostrenim razmeram na domačem in svetovnem tržišču, optimistični. Naše osnovno poslanstvo ostaja še naprej proizvodnja kvalitetnih izdelkov in storitev na domačih in tujih trgih. Na področju obdelave odkovkov želimo ponuditi obdelan odkovek, ki ga želimo vgraditi v sklop. V programu Ročno orodje pričakujemo kljub velikim pritiskom za znižanje cen nadaljevanje konjunktura. V programu Strojna oprema je še vedno prioriteta avtomobilska industrija, kjer imamo za leto 2008 boljše izhodišča kot v preteklem. V programu Turizem načrtujemo rast prodaje s širjenjem ponudbe z novimi investicijami v nastanitvene zmogljivosti in uveljavljanjem lastne blagovne znamke v mednarodnem prostoru. V programu Sinter načrtujemo 27-odstotno rast prodaje glede na predhodno leto.

Hvala sodelavkam in sodelavcem, svetu delavcev in sindikatom za vložene napore. Prepričan sem, da bosta ustvarjalnost in energija zagotovilo za doseganje zastavljenih ciljev.

Prav tako se zahvaljujem Nadzornemu svetu za korektno in strokovno sodelovanje.

Zahvaljujem se poslovnim partnerjem, ki nam s svojimi pričakovanji postavljajo vedno nove izzive in nam tako pomagajo do kakovostnih izdelkov in storitev.

V naslednjem letu nas čaka trdo delo - iskanje in izkoriščanje sinergijskih učinkov. Prepričan sem, da je uspešno uresničevanje naše vizije jamstvo za dodano vrednost naših delničarjev ter dokaz naše družbene odgovornosti, da bi Vam, delničarjem, prinašali dodano vrednost, ki jo pričakujete in s katero ste zadovoljni. Tako bo tudi v prihodnje.

Zreče, junij 2008

Gorazd Korošec
predsednik uprave



POROČILO O DELU NADZORNEGA SVETA V LETU 2007

Poslovno leto 2007 je bilo za člane nadzornega sveta družbe UNIOR d.d. drugo v tem mandatu, v katerem smo vse leto pogosto nadzorovali tekoče delo uprave in poslovanje družbe UNIOR d.d. ter odvisnih družb.

Raznolika sestava, usposobljenost članov nadzornega sveta, stalno izobraževanje, dinamika njegovega delovanja in prisotnost ter ustvarjalno sodelovanje na sejah so omogočali strokovno neodvisno spremljanje poslovanja družbe.

I. Delovanje nadzornega sveta

V poslovnem letu 2007 se je nadzorni svet sestal na devetih rednih in eni korespondenčni seji. Pri našem delu smo poleg običajne vloge strokovnega nadzora tekočega poslovanja in s poslovanjem povezanimi dogodki že takoj na začetku leta, pa tudi že prej, posebno pozornost namenili še nasledstvenemu vprašanju v upravi, saj ji v mesecu decembru 2007 potekel petletni mandat.

Na januarski seji je nadzorni svet obravnaval in potrdil poslovni načrt za leto 2007. Na dveh marčevskih sejah smo se posvečali smernicam srednjeročnega poslovnega načrta za obdobje 2007–2011 in računovodskim izkazom za leto 2006. Na majski seji smo sprejeli srednjeročni načrt za obdobje 2007–2011. Junjska seja je minila v znamenju obravnave in potrditve revidiranega letnega in konsolidiranega letnega poročila za leto 2006 ter soglasnem sprejetju predloga dnevnega reda skupščine, vključno s predlogom nadzornega sveta glede izbire revizijske hiše in uporabe bilančnega dobička. Na tej seji smo po večmesečnih pripravah, ki jih je v največji meri že od sredine leta 2006 vodila komisija za prejeme in imenovanja, ponudili predsedniku uprave mandat tudi za naslednje petletno obdobje. Na julijski seji smo dali soglasje za ustanovitev podjetja v partnerstvu z Weba GmbH ter podrobneje obravnavali strokovno analizo o finančnem položaju družbe. Na septembrski in oktobrski seji smo se posvetili novi organiziranosti družbe in soglašali z uvedbo izvršilnega odbora v upravljavsko strukturo družbe, na oktobrski pa imenovali enočlansko upravo in za predsednika uprave dosedanjega predsednika uprave g. G. Korošca. Na novembrski seji smo soglašali z ustanovitvijo podjetja Roboteh d.o.o. v Sloveniji in kapitalskim vstopom v podjetje Coframa Polska na Poljskem ter se seznanili z vlaganji in prodajo zemljišč v Mariboru.

Nadzorni svet ocenjuje, da je v letu 2007 deloval dobro in pri svojem delu spoštoval etična načela, strokovnost, vrednote, vizijo, poslanstvo in politike družbe. Deloval je neodvisno od uprave. Svoje dejavnosti je izvajal v skrbi za maksimiranje vrednosti družbe ob upoštevanju temeljnih in strateških ciljev družbe.

Vsi člani nadzornega sveta so se redno udeleževali sej in se nanje ustrezno pripravili.

II. Letno poročilo

Letno poročilo in konsolidirano letno poročilo s poročilom revizijske hiše Ernst&Young je najprej obravnavala revizijska komisija nadzornega sveta in sestavila poročilo o preveritvi za nadzorni svet.

Na podlagi letnega poročila, poročila revizorjev ter poročila revizijske komisije nadzorni svet ugotavlja, da:

- je letno poročilo za poslovno leto 2007, ki ga je pripravila uprava družbe ter preveril revizor, sestavljeno jasno, pregledno in v skladu z določili zakona o gospodarskih družbah ter veljavnimi računovodskimi standardi,
- letno poročilo izkazuje resnično in pošteno sliko premoženja, obveznosti, finančnega položaja in poslovnega izida družbe ter skupine Unior.

Nadzorni svet ocenjuje, da je bila družba UNIOR d.d. v poslovnem letu 2007, kljub neugodnim pogojem poslovanja, dobro vodena in upravljana. Nadzorni svet je glede na slabšanje pogojev poslovanja, ki so posledica stalne rasti cen osnovnih surovin ter energije, temeljito proučil tudi finančno stanje družbe, ki izkazuje povečevanje primanjkljaja obratnega kapitala družbe. Na kratkoročnem področju podjetje uspešno vzdržuje tekočo plačilno sposobnost in ima ustrezne likvidnostne rezerve. Zaradi velikosti premoženja ima podjetje visoko boniteto in sposobnost obnavljanja kratkoročnih posojil. Z dolgoročnega vidika je finančni položaj družbe v letu 2007 nekoliko manj ugoden in zahteva dosledno uresničevanje ciljev, sprejetih v okviru dolgoročnih poslovnih načrtov družbe.

Na podlagi zgoraj navedenih ugotovitev in pozitivnega mnenja revizijske hiše je nadzorni svet na svoji 22. seji, dne 12. 6. 2008, soglasno sprejel letno poročilo in konsolidirano letno poročilo družbe UNIOR d.d. za poslovno leto 2007, kot mu ga je predložila uprava.

Stališče nadzornega sveta do predloga uprave o uporabi bilančnega dobička:

Nadzorni svet je obravnaval predlog o uporabi bilančnega dobička, ki ga je pripravila uprava družbe in je sestavni del letnega poročila. Nadzorni svet je predlog uprave podprl, saj je predlog v skladu z načrtovano poslovno politiko družbe.

Zreče, 20. 6. 2008

Stanislav Stopar

Predsednik nadzornega sveta





VIZIJA DRUŽBE

Vizija družbe je povzeta po Srednjeročnem poslovnem načrtu UNIOR d.d. za obdobje 2007-2011, programi pa so svojo vizijo prilagodili glede na nove dejavnike njihovega poslovanja.

Vizija družbe UNIOR d.d.

Stabilen, mednarodno poslovno uspešen sistem, ki išče v diverzifikaciji prodajno-proizvodnih programov tržne možnosti in zmanjšuje tveganje tržne odvisnosti od enega samega programa, poleg tega pa daje ljudem z znanjem in izkušnjami možnosti izražanja inventivnosti na vseh področjih zaposlitve.

Vizija programa Odkovki

Postati vodilni razvojni dobavitelj zahtevnejših toplo kovanih odkovkov z visokim deležem dobav tudi obdelanih odkovkov oz. delov za avtomobilsko industrijo in ostale odjemalce.

Vizija programa Sinter*

Postati eden izmed ključnih razvojnih dobaviteljev zahtevnih sinter delov in njihovih sklopov.

Vizija programa Ročno orodje

Leta 2011 bo program Ročno orodje z lastnimi inovacijami, razvojem in proizvodnjo pod blagovno znamko Unior dosegel 1,2-odstotni tržni delež na področju svetovne profesionalne potrošnje ročnih orodij in bo med petimi najpomembnejšimi evropskimi proizvajalci tovrstnih izdelkov.

Vizija programa Strojna oprema

Postati eden od petih najpomembnejših proizvajalcev namenskih strojev v Evropi.

Vizija programa Turizem

Unior Turizem bo postal s svojimi centri in turističnimi proizvodi prepoznavna blagovna znamka v mednarodnem prostoru. S kvalitetno in pestro ponudbo, usmerjeno v zdravo in aktivno preživljanje prostega časa ter skrbjo za zdravje, bo postal vodilni ponudnik tovrstnih storitev v osrednjem delu Evrope in širše.

*Program Sinter je bil v organizaciji na novo uveden s 1. 1. 2008, v letu 2007 je bil še sestavni del programa Odkovki.

IZHODIŠČA IN NAČRTOVANI CILJI ZA LETO 2007

Temeljni cilji poslovanja družbe UNIOR d.d. so naravnani k doseganju stabilne rasti in uspešnega razvoja podjetja ter v povečanje zadovoljstva kupcev, zaposlenih in delničarjev z dvigom kakovosti na vseh področjih.

Poslovni načrt družbe je imel za leto 2007 naslednje temeljne cilje:

- čista donosnost kapitala izražena v % v višini 7,4 in bo glede leto 2006 manjša za 9,8 %;
- amortizacija in poslovni izid, merjena v tisoč EUR bosta dosegla 1,6 % več;
- čista donosnost sredstev družbe v % bo znašala 2,9 in bo za 12,1% manjša kot pred letom;
- bruto dodana vrednost na zaposlenega v EUR bo dosegla 26.483 oz. 9,8-odstotno rast;
- kosmati donos na zaposlenega bo znašal 61.326 EUR in bo porasel za 4,6 %;
- koeficient zadolženosti, izražen v mesečnih realizacijah, bo manjši za 5,8 % in bo 8,1;
- povprečna mesečna bruto plača na zaposlenega bo porasla za 3,9 % in bo 1.086 EUR.

Glede na poslovni načrt so doseženi cilji po posameznih postavkah naslednji:

- čista donosnost kapitala je načrtovano dosegla 60 % in znaša 4,5 %;
- amortizacija in dobiček sta dosegla 15.185 tisoč EUR in plan je dosežen 83,5%;
- čista donosnost sredstev družbe je manjša za 42,9 % in znaša 1,7 %;
- bruto dodana vrednost na zaposlenega je 25.358 EUR oz. 4,2 % za planom;
- kosmati donos na zaposlenega znaša 64.110 EUR in za 4,5 % presega načrtovanega;
- koeficient zadolženosti se je povečal za 17,5 % in znaša 9,6 odstotno mesečno realizacijo;
- povprečna mesečna bruto plača na zaposlenega je 1,9% presegla plan, tako znaša 1.104 EUR in za 6,5% presega povprečno bruto plačo iz leta 2006.



POMEMBNEJŠI DOGODKI V LETU 2007

Uspešna uvedba evropske valute

UNIOR d.d. je s 1. 1. 2007 prešel na poslovanje v valuti evro.

Implementacija programske opreme Oracle

S 1. januarjem smo v družbi UNIOR d.d. za poslovanje skupaj z evro prehodom implementirali programsko opremo Oracle EBS. Upoštevajoč vse zakonske določbe ter zahteve kupcev predvsem avtomobilske industrije in zaradi kakovostne implementacije ustrezne programske opreme smo že prve dni v novem letu zagotovili nemoteno poslovanje.

Ustanovitev družbe Unior Bulgaria Ltd.

V začetku februarja je UNIOR d.d. odkupil 58-odstotni delež v podjetju Bul Tool d.o.o. v Bolgariji. Ustanovljena je družba z nazivom Unior Bulgaria Ltd. s sedežem v Sofiji.

Ustanovitev družbe Unior Teos Alati d.o.o.

30. marca je bila v Beogradu podpisana pogodba za nakup 20-odstotnega deleža v družbi Teos Alati in ustanovljena družba Unior Teos Alati d.o.o. s sedežem v Beogradu.

Največji štipenditor v državi

V mesecu septembru je bilo v reviji Manager objavljeno, da je Unior d.d. največji in tretji najintenzivnejši štipenditor v Sloveniji.

Priznanje za najboljšo inovacijo

2. septembra je na Bledu UNIOR d.d. prejel priznanje za najboljšo inovacijo: nagrajen je bil ključ za demontažo verižnika in napere na kolesu, žepna izvedba.

Pridobitev evropskih sredstev

10. septembra je Ministrstvo za gospodarstvo izdalo sklep o sofinanciranju izgradnje novega hotela v Zrečah v višini 4 milijone evrov.

Podaljšanje mandata predsedniku uprave UNIOR d.d.

Nadzorni svet je 4. oktobra podaljšal mandat predsedniku uprave g. Gorazdu Korošču za mandatno obdobje petih let.



Sprememba osnovnega kapitala iz tolarjev v evre

Nadzorni svet UNIOR d.d. je zaradi prehoda na evro s pooblastilom 10. skupščine z dne 19. julija 2006 izvedel preračun osnovnega kapitala družbe, ki je naveden v statutu v znesku 4.676.828.000 tolarjev v evre po tečaju zamenske 239,640 slovenskih tolarjev za 1 evro. Okrožno sodišče v Celju je spremembo osnovnega kapitala zaradi uvedbe evra in spremembo statuta v zvezi s tem vpisalo v sodni register na podlagi sklepa Srg. 2007/01594 z dne 25. oktobra 2007.

Ustanovitev družbe Weba Maribor d.o.o.

V mesecu novembru je bila podpisana družbeniška pogodba z družbo Weba Austria GmbH o ustanovitvi mešanega podjetja Weba Maribor d.o.o., delež Uniorja je 26-odstoten.

Ustanovitev družbe Unior Coframa Sp.z o.o.

5. decembra je bila na Poljskem podpisana kupoprodajna pogodba za nakup podjetja Coframa Polska od francoske družbe Aporlis in ustanovljena družba Unior Coframa d.o.o. z 51-odstotnim lastniškim deležem Uniorja.

Blagovna znamka Unitur in Fun park na Rogli

V mesecu decembru je na Rogli potekala predstavitev nove blagovne znamke Unitur. Obratovati je začel 1400 m dolg Fun park za deskarje na Mašinžagi.

Blagovna znamka Unitur je izpeljanka iz besed UNIOR (Uni) in turizem (tur).



PROGRAM ODKOVKI

Proizvodnja odkovkov v kovačnicah
v Zrečah in Vitanju ter obdelava
odkovkov v Slovenskih Konjicah





PREDSTAVITEV DRUŽBE UNIOR d.d.

Glavni podatki o družbi

Naziv družbe:	UNIOR Kovaška industrija d.d. Zreče
Sedež družbe:	Kovaška cesta 10, 3214 Zreče
Skrajšan naziv:	UNIOR d.d.
Telefon:	(03) 757 81 00
Telefaks:	(03) 576 21 03
E-mail:	unior@unior.si
Internet:	www.unior.com
Matična številka družbe:	5042437
Davčna številka:	72461721
Šifra dejavnosti:	28.621 – Proizvodnja ročnega orodja
Registracija družbe:	Okrožno sodišče v Celju s sklepom Srg 199801297 z dne 01.12.1999 pod vložno številko 10024800
Leto ustanovitve:	1919
Osnovni kapital družbe:	19.516.057,42 EUR
Število zaposlenih:	2611 na dan 31. 12. 2007

Upravljavka in organizacijska struktura

Novo organiziranost in enočlansko upravo je imenoval Nadzorni svet na svoji 17. seji dne 04. 10. 2007 za obdobje od 12. 12. 2007 do 11. 12. 2012

Uprava družbe

Gorazd Korošec, *univ. dipl. ekon.*
predsednik uprave

Izvršilni odbor družbe

Robert Ribič, *univ. dipl. inž. str.*
izvršilni direktor za program Odkovki

Darko Hrastnik, *univ. dipl. inž. metal. mat.*
izvršilni direktor za program Ročno orodje

Andrej Purgaj, *univ. dipl. inž. str.*
izvršilni direktor za program Strojna oprema

Boštjan Slapnik, *univ. dipl. inž. str.*
izvršilni direktor za program Sinter

Damjan Pintar, *prof. športne vzgoje*
izvršilni direktor za program Turizem

Marjan Korošec, *dipl. org. menedž. & inž. str.*
izvršilni direktor za splošne zadeve



Nadzorni svet

Na 9. skupščini družbe je bil dne 20. 07. 2005 izvoljen nadzorni svet za mandatno obdobje štirih let od 13. 12. 2005 dalje:

Stanislav Stopar,	<i>univ. dipl. inž. str.</i> predsednik nadzornega sveta
Milena Vindiš,	<i>univ. dipl. inž. str.</i> namestnica predsednika
Andrej Poklič,	<i>univ. dipl. inž. str.</i> član
Anton Roškar,	<i>univ. dipl. inž. str.</i> član
dr. Andraž Vehovar	član
mag. Andrej Kokol	član
Zdenko Kovačec,	<i>dipl. ekon. – spec.</i> član
Barbara Soršak,	<i>univ. dipl. ekon.</i> član



Podjetja, v katerih ima UNIOR d.d. svoje finančne naložbe



Povezana družba	Država	Delež v %
UNIOR PRODUKTIONS UND HANDELS, GmbH	Avstrija	99,55
UNIOR TOOLS, S. A. S.	Francija	70,00
UNIOR HELLAS, S. A.	Grčija	50,00
UNIOR ITALIA, S. p. A.	Italija	95,00
UNIOR KOMERC, d. o. o.	Makedonija	85,00
UNIOR DEUTSCHLAND, GmbH	Nemčija	100,00
UNIOR WERKZEUGMASCHINEN, GmbH	Nemčija	100,00
UNIOR SINGAPORE, Pte. Ltd.	Singapur	40,00
UNIOR ESPANA, S. L.	Španija	95,00
UNIOR INTERNATIONAL, Ltd.	Velika Britanija	50,00
UNIOR PROFESSIONAL TOOLS, Ltd.	Rusija	55,00
UNIOR AUSTRALIA TOOL, Co. PTY Ltd.	Avstralija	51,00
UNIOR USA CORPORATION	ZDA	100,00
NINGBO UNIOR FORGING, Co. Ltd.	Kitajska	50,00
UNIOR TEPID, S. R. L.	Romunija	49,00
UNIDAL, d. o. o.	Hrvaška	49,46

Povezana družba	Država	Delež v %
UNIOR AQUA, d. o. o.	Kosovo	60,00
UNIOR COMPONENTS, a. d.	Srbija	58,97
UNIOR TEOS ALATI, d. o. o.	Srbija	10,00
UNIOR BULGARIA, Ltd.	Bolgarija	58,00
SOLION, Ltd.	Rusija	20,00
UNIOR COFRAMA, sp. z o. o.	Poljska	51,00
ŠTORE STEEL, d. o. o.	Slovenija	54,35
RHYDCON, d. o. o.	Slovenija	33,50
BIVA - HIŠE, d. o. o.	Slovenija	88,95
RTC KRVAVEC, d. d.	Slovenija	95,47
UNIOR BIONIC, d. o. o.	Slovenija	72,74
RIMSKE TERME, d. o. o.	Slovenija	17,63
STARKOM, d. o. o.	Slovenija	49,00
ZLATI GRIČ, d. o. o.	Slovenija	24,99
ROBOTEH, d. o. o.	Slovenija	28,00
WEBA MARIBOR, d. o. o.	Slovenija	26,00

Kazalniki poslovanja

	2007	2006
Stopnja lastniškosti financiranja kapital / obveznosti do virov sredstev	0,366	0,403
Stopnja dolgoročnosti financiranja kapital + dolgoročni dolgovi + dolgoročne rezervacije / obveznosti do virov sredstev	0,607	0,656
Stopnja osnovnosti investiranja osnovna sredstva po neodpisani vrednosti / sredstva	0,452	0,477
Stopnja dolgoročnosti investiranja (osnovna sredstva po neodpisani vrednosti + dolgoročne finančne naložbe + dolgoročne poslovne terjatve) / sredstva	0,554	0,577
Koeficient kapitalske pokritosti osnovnih sredstev (kapital / osnovna sredstva po neodpisani vrednosti)	0,811	0,846
Koeficient neposredne pokritosti kratkoročnih obveznosti – hitri koeficient (likvidna sredstva / kratkoročne obveznosti)	0,006	0,010
Koeficient pospešene pokritosti kratkoročnih obveznosti – pospešeni koeficient ((likvidna sredstva + kratkoročne terjatve) / kratkoročne obveznosti)	0,534	0,597
Koeficient kratkoročne pokritosti kratkoročnih obveznosti – kratkoročni koeficient (kratkoročna sredstva / kratkoročne obveznosti)	1,123	1,232
Koeficient gospodarnosti poslovanja (poslovni prihodki / poslovni odhodki)	1,042	1,047
Koeficient čiste dobičkonosnosti kapitala (čisti dobiček poslovnega leta / povprečni kapital brez čistega poslovnega izida proučevanega leta)	0,045	0,082
Koeficient dividendnosti osnovnega kapitala (vsota dividend za poslovno leto / povprečni osnovni kapital)	0,075	0,110

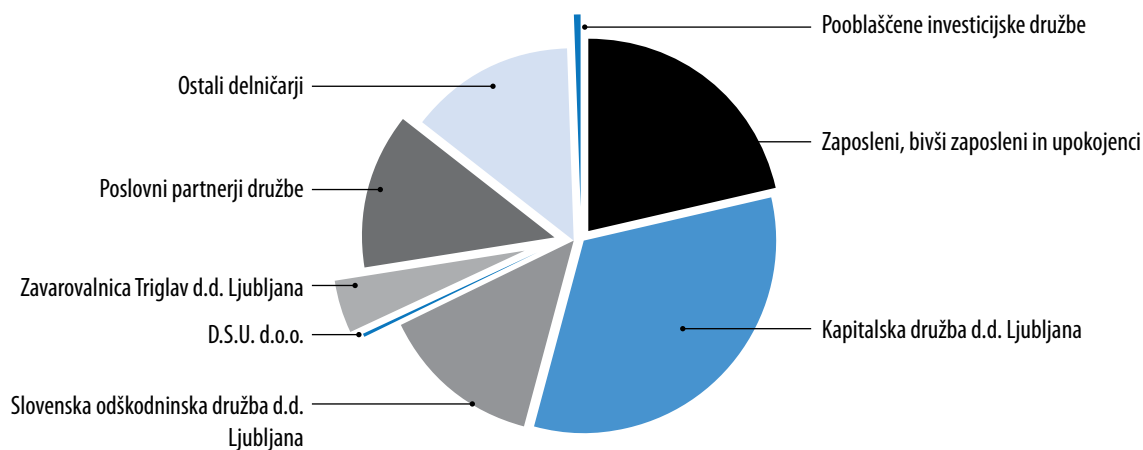
Delničarji in delniški kapital

Delnice družbe

Družba je izdala 2.138.200 delnic po nominalni vrednosti 2.000,00 SIT oziroma 8,35 EUR. V dokapitalizaciji z dne 01. 12. 1999 je bilo izdanih 200.214 delnic, tako je skupno število delnic 2.338.414. Delnice so izdane v nematerializirani obliki in od 21. 01. 2000 vpisane v centralni register vrednostnih papirjev, ki ga vodi KDD – Centralno klirinško depotna družba d.d. v Ljubljani. Delnice se vodijo kot kosovne delnice.



Lastniška struktura na dan 31. 12. 2007

Delničar	Št. delničarjev	Št. delnic	Delež
Zaposleni, bivši zaposleni in upokojnenci	1.116	485.297	20,75
Kapitalska družba d.d. Ljubljana	1	736.939	31,51
Slovenska odškodninska družba d.d. Ljubljana	1	307.084	13,13
D.S.U. d.o.o. Ljubljana	1	9.395	0,40
KD ID d.d. Ljubljana	1	91.253	3,90
DVS Triglav Steber I d.d. Ljubljana	1	4.324	0,18
KD Holding d.d. Ljubljana	1	475	0,02
Zavarovalnica Triglav d.d. Ljubljana	1	100.000	4,28
Poslovni partnerji družbe	49	291.111	12,45
Ostali delničarji	98	312.536	13,37
Sklad lastnih delnic družbe	0	0	0,00
Skupaj	1.270	2.338.414	100,00



PROGRAM SINTER

Proizvodnja sinter izdelkov





POROČILO O TRAJNOSTNEM RAZVOJU

Poglavitna razvojna usmeritev skupine UNIOR je trajnostni razvoj. Trajnostni razvoj in z njim povezana družbena odgovornost sta pomembna dejavnika uspešnosti podjetja. Le z dobrimi odnosi, ki se začnejo znotraj samih podjetij in se nadaljujejo z odgovornim odnosom do družbenega in naravnega okolja, se lahko razvijamo in uresničujemo dolgoročne cilje.

Skrb za trajnostni razvoj predstavlja strateško usmeritev Skupine UNIOR. V to se vključujejo naši zaposleni, ki jim je namenjena posebna skrb za osebni in poslovni razvoj. Želimo varovati naravno okolje, prizadevamo pa si tudi za pridobivanje različnih certifikatov in za odgovoren odnos do uporabnikov.

Odgovornost do družbene skupnosti

V delniški družbi UNIOR se zavedamo pomembnosti aktivnega in odgovornega vključevanja v širše družbeno okolje. Z osveščanjem in finančnimi sredstvi skušamo pomagati posameznim organizacijam in društvom. Delniška družba UNIOR je odgovorna do razvoja mesta Zreče z vlaganjem v razvoj dejavnosti turizma in se trudi, da bi na različne načine prispevala k boljši kakovosti življenja someščanov ter k skupnemu razvoju in napredovanju regije. Sponzorska in donatorska sredstva dodeljujemo tudi za aktualne pobude in enkratne dogodke različnih društev in organizacij. Z vsakoletnim sponzoriranjem in donacijami podpira UNIOR d.d. številne kulturne, športne in humanitarne projekte.

Na področju športa smo zelo ponosni na partnersko sodelovanje z vrhunsko tekačico na smučeh Petro Majdič, sredstva dodeljujemo Košarkarskemu klubu Rogla, Rokometnemu klubu Pivovarna Laško, Nogometnemu klubu Zreče, Odbojgarskemu klubu Zreče in Smučarskemu klubu Unior Celje. UNIOR skrbi za zdravje in rekreacijo svojih zaposlenih s podporo Športnemu društvu Unior, v katerega je včlanjenih več kot polovica zaposlenih.

Na področju kulture podpira delniška družba UNIOR s sredstvi različne prireditve v mestu Zreče in okolici. Kulturi namenjamo sponzorska in donatorska sredstva prek sodelovanja v različnih fundacijah, podpiramo tudi programsko dejavnost občine.

Na humanitarnem področju sodelujemo v različnih humanitarnih akcijah. Prispevali smo sredstva za nakup opreme zdravstvenih domov in bolnišnic.



Petra Majdič



Matevž Petek



Petra Majdič



SPLOŠNA GOSPODARSKA GIBANJA

Po visoki rasti v začetku leta se je gospodarska aktivnost v mednarodnem okolju ob koncu leta 2007 začela umirjati. Gospodarska rast v evroobmočju je lani po prvih ocenah znašala 2,7 %, v ZDA pa 2,2 %. Vzroki za umiritev rasti ob koncu lanskega leta so predvsem v negotovosti na finančnih trgih ter visokih cen nafte in nekaterih drugih surovin. Gibanja cen energije in hrane ostajajo pomemben dejavnik rasti cen. Tako je povprečna inflacija v minulem letu v evroobmočju znašala 2,1 %, v ZDA pa 2,9 %. Tečaj evra do ameriškega dolarja se je v letu 2007 povečal za 11,8 % in je ob koncu leta dosegel 1,47 USD za EUR.

V Sloveniji si bomo leto 2007 zapomnili po podatkih, ki precej odstopajo od dolgoletnih povprečij. Zabeležili smo namreč najvišjo gospodarsko rast in najboljše kazalce na trgu dela po osamosvojitvi ter visoko rast izvoza. Izjema pri sicer ugodni makroekonomski sliki Slovenije pa je bila inflacija, ki se je povišala bolj kot v ostalih članicah evrskega območja.

Domača gospodarska rast je bila v letu 2007 6,1-odstotna. Najvišja gospodarska rast po osamosvojitvi je bila rezultat visoke domače investicijske aktivnosti, spodbujala pa so jo tudi ugodna konjunktorna gibanja v svetu, saj je k rasti največ prispeval prav visok izvoz. Oboje potrjuje, da je bila rast ugodna tudi z razvojnega vidika. V zadnjem četrletju minulega leta se je gospodarska rast upočasnila, saj je bila tekoča rast industrijske proizvodnje ob koncu leta negativna, poslabšanje pa je bilo vidno tudi pri nekaterih kazalnikih aktivnosti v storitvenih dejavnostih.

Na trgu dela se je ob koncu lanskega leta nadaljevala visoka rast zaposlenosti in zmanjševanje brezposelnosti, rast plač pa se je pospešila. Delovno aktivno prebivalstvo je decembra zabeležilo najvišjo medletno rast v lanskem letu, stopnja anketne brezposelnosti (ILO) pa je znašala 4,9 %. Medletna rast bruto plač je bila v zadnjem četrletju visoka in je izvirala predvsem iz rasti plač v zasebnem sektorju.

V Sloveniji je povprečna letna inflacija, merjena z rastjo cen življenjskih potrebščin, v letu 2007 znašala 3,6 % in je bila za 1,1 odstotno točko višja kot v preteklem letu. Medletna stopnja inflacije (december 2007 v primerjavi z decembrom 2006) pa je dosegla 5,6 % in je bila za 2,8 odstotne točke višja kot v letu 2006. V povprečju so se v letu 2007 cene storitev zvišale za 4,5 %, cene blaga pa za 3,2 %. K visoki inflaciji so največ prispevale predvsem višje cene hrane in tekočih goriv. Te izvirajo iz sprememb cen surovin na svetovnih trgih, v Sloveniji pa so se odrazile še bolj kot v ostalih članicah evrskega območja.

Delniška družba UNIOR je kljub povečanju obsega prodaje dosegla nižje poslovne rezultate zaradi zunanjih dejavnikov, na katere nismo imeli vpliva. Tako je cena jekla za kovanje, ki je naša glavna surovina, porasla za 9 %, cena jeklene pločevine pa za 20 %. Dizelsko gorivo se je podražilo za 22 %, medtem ko je cena električne energije skupaj z omrežnino porasla kar za 34 %. Na stroške je pomembno vplivala tudi rast obrestnih mer, saj se je 6-mesečni EURIBOR v povprečju povečal za 35 %. Zaradi povečanja vseh življenjskih stroškov se v UNIOR d.d. trudimo obdržati realno rast plač, zato smo v minulem letu povečali neto plače zaposlenih za 8,7 %.

POSLOVANJE DRUŽBE UNIOR d.d.

Prodaja

Čisti prihodki od prodaje proizvodov in storitev so v letu 2007 znašali 144,5 milijonov EUR in so bili za 11,2 % višji kot v preteklem letu. Poslovni načrt, ki je za poslovno leto 2007 načrtoval 144,6 milijona EUR čistih prihodkov od prodaje je bil s takšnimi prihodki dosežen 99,9 %. Ob 3,6-odstotni inflacijski stopnji predstavlja to 7,3-odstotno realno povečanje obsega prodaje, medtem ko je bilo v letu 2006 glede na preteklo leto le 1,4-odstotno realno povečanje obsega prodaje.

Po posameznih programih je bila rast prihodkov od prodaje glede na preteklo obdobje v zadnjih letih naslednja:

	2007	2006	2005	2004	2003	2002
Odkovki	10,7 %	16,3 %	17,3 %	20,8 %	3,6 %	5 %
Ročno orodje	9,1 %	5,1 %	2,9 %	0,7 %	0,5 %	9 %
Strojna oprema	21,5 %	-13,9 %	-10,9 %	-26,2 %	53,8 %	27 %
Turizem	13,4 %	-0,5 %	12,0 %	6,6 %	9,0 %	24 %
UNIOR d.d.	11,2 %	3,9 %	11,9 %	0,8 %	12,8 %	12,9 %

Opomba k tabeli:

Spremembe v odstotkih so do vključno leta 2006 izračunane na povečanje obsega prodaje v SIT, primerjava leta 2007 z 2006 pa izračunana na vrednostne spremembe v EUR.

Izvoz je v letu 2007 dosegel 101,2 milijona EUR, v preteklem letu pa 88,3 milijonov EUR, kar pomeni, da se je glede na lansko polletje povečal za 14,6 % (lani v enakem obdobju zmanjšanje za 2,3 % glede na predpreteklo leto). Delež izvoza v celotni prodaji družbe znaša 74,9 %, če upoštevamo samo kovinsko-predelovalni del družbe brez turizma, znaša izvoz 87,3 %, glede na primerljivo obdobje lani se je povečal za 3,3 odstotne točke.



Proizvodnja

V letu 2007 je bilo v programu Odkovki skupaj proizvedeno 22.194 ton odkovkov oziroma 74,4 milijonov kosov. Proizvodnja je bila glede na primerljivo obdobje lani v teži večja za 6,6 %, v številu izdelanih kosov pa 3,2 % (lani v tem obdobju smo zabeležili 8-odstotni porast v teži in 5,7-odstotni porast po številu kosov). Proizvodnja odkovkov je tako v teži za 0,1 % zaostala za načrtovanim obsegom, v številu izdelanih kosov pa je bil poslovni načrt presežen za 1,3 %.

V programu Ročno orodje je bilo do konca leta 2007 izdelanih 3.330 ton oziroma 7,5 milijonov kosov ročnega orodja in kovinske embalaže. Proizvodnja je bila glede na primerljivo obdobje lani po teži večja za 8,8 %, po številu izdelanih kosov pa manjša za 9,9 % (lani v enakem obdobju porast za 4,9 % po teži in upad za 3,9 % po številu izdelanih kosov). Glede na načrtovani obseg je bila proizvodnja po teži večja za 7,4 %, po številu izdelanih kosov pa je načrt dosežen 94,7 %.

V programu Turizem je bilo doseženih 212.921 nočitev (lani v enakem obdobju 205.835), kar predstavlja 3,4-odstotno povečanje v primerjavi z letom 2006 (lani v enakem obdobju upad nočitev za 3,5 %). Število nočitev je tako zaostalo za planom za 1,9 %.

Nabava

Glede na cilje, ki smo si jih zadali za leto 2007, ugotavljamo, da so bili cilji zadovoljivo realizirani, saj smo uspeli zadržati osnovne cene jekla na ugodnem nivoju, ki so se sicer dvignile okvirno za 16 EUR/t. Glede na zelo močan pritisk dobaviteljev na povišane cene ocenjujemo doseženo kot ugodno. Prodajna cena jekla = osnovna cena + DJO + DL. Zaradi mesečnega formiranja dodatkov (povišanja) je nabavna cena jekla v letu 2007 višja glede na leto 2006 za 8,4 %. Poudariti moramo, da smo z namenom znižati odstotek izmeta zaradi materialnih napak in doseganju dobav v ožjih dimenzijskih tolerancah v letu 2007 kupili 11.200 ton valjarsko luščenega jekla. Strošek luščenja smo uspeli znižati za 15 EUR/t in znaša 75 EUR/t.

V letu 2007 smo skupaj nabavili 36.080 ton jekla, kar je 6,1% več kot predhodno leto.

Proizvajalci jekla (evropsko združenje jeklarjev) imajo zaradi nenehne spremembe vhodnih surovin (starega železa) uveden sistem gibljivega dodatka DJO (dodatek jeklenega odpada - starega železa). Podobno kot se dogaja s starim železom, se dogaja tudi z ferolegurami (DL – dodatek legirnih elementov), za katere se cene v večini primerov postavljajo na borzi.

Cene ostalih materialov so imele določeno manjšo rast, vendar še vedno v okviru planiranega. Posebej smo spremljali cene pločevine, rezilnega orodja, pomožnega materiala (zaščitnih sredstev, čistila, pisarniški material) in pa cene jeklenega praha za sinter.

Cena rezilnega orodja na kos je glede na preteklo leto v povprečju ostala enaka. Seveda je ta ocena zelo pavšalna, saj je zelo odvisno od tega kaj obdelujemo in kakšno orodje za to potrebujemo. Skupni strošek rezilnega orodja se je povečal za 2,5 %, kar pripisujemo večji kosovni porabi (širitev proizvodnega asortimana).



Poraba pomožnega materiala (zaščitna sredstva, čistila, pisarniški material) se je znižala iz 215,43 EUR na zaposlenega v letu 2006 na 190,52 EUR na zaposlenega v letu 2007, kar je predvsem vpliv poglobljenega dela z dobavitelji.

V povprečju so se cene jeklenega prahu zvišale za 12,2 %. Na povišanje cen so tudi vplivali legirni elementi ter dodatek na staro železo, ki so se v letu 2007 nenehno poviševali.

Glede na to, da se trend povišanja cen nadaljuje tudi v letu 2008, bo potrebno bolj intenzivno testirati materiale z manjšo vsebnostjo legirnih elementov. O tem smo se z dobavitelji že dogovarjali, kakor tudi o menjavi dobavitelja, s čimer smo v lanskem letu že pričeli.

Zaposlenost in plače

Število zaposlenih

Število zaposlenih v družbi UNIOR d.d. konec leta 2007 je doseglo število 2.611, kar predstavlja povečanje za 2,6 % oziroma 66 delavcev. Na vseh programih in službah je bilo prisotno povečanje, izjema je program Strojna oprema, kjer se je število zaposlenih zmanjšalo za 5,4 % oziroma 19 delavcev.

Glede na planiran obseg števila zaposlenih je bil plan presežen za 1,1 % oziroma 29 delavcev. Podobna gibanja kot pri stanju števila zaposlenih na dan so tudi gibanja pri povprečnem številu zaposlenih iz mesečnih stanj.

Povprečno število zaposlenih iz mesečnih stanj v letu 2007 je znašalo 2.539 in se je povečalo za 2,3 %. Tudi tukaj je padec zabeležen na programu Strojna oprema in sektorju Vzdrževanja. Planirano stanje je doseženo 100,9-odstotno.

Kadrovska struktura


Kadrovska struktura zaposlenih se v primerjavi s preteklim letom izboljšuje, saj se zmanjšuje delež nižje kvalificiranih delavcev, medtem ko se delež zaposlenih s šesto oziroma višjo stopnjo izobrazbe povečuje in se približuje dolgoročnemu cilju 10 %. V letu 2007 se je ta delež izboljšal za 0,6 odstotne točke ali za 19 delavcev in znaša že 239 zaposlenih oziroma 9,2 % vseh delavcev.

Odsotnost z dela zaradi bolezni in nezdod

Delež odsotnih zaradi bolezni in nezdod se je v letu 2007 ponovno povečal in znaša 7,8 % vseh zaposlenih, kar je za 13,9 % več kot v preteklem letu. Povečala se je tako odsotnost do 30 dni kot tudi odsotnost nad 30 dni, ki pa ne bremeni podjetja.

Povprečna bruto plača na zaposlenega

Povprečna mesečna bruto plača na zaposlenega je v letu 2007 znašala 1.104 EUR in je bila v primerjavi s preteklim letom za 6,5 % višja (lani v enakem obdobju je bila višja za 5,2 % glede na predpreteklo leto). Ob 3,6-odstotni rasti cen življenjskih potrebščin pomeni to 2,8-odstotno realno povečanje plače na zaposlenega (lani v enakem obdobju je bil realen porast 2,7 %). Neto plača je v enakem obdobju enega leta porasla za 8,7 % in znaša konec leta 2007 750 EUR. Realen porast neto plače je bil 4,9 %, kar je posledica spremembe



dohodninske zakonodaje, ki je z višjo splošno olajšavo in drugačnimi dohodkovnimi razredi razbremenila predvsem nižje plače.

Plačane ure

Skupno število plačanih ur v letu 2007 se je v primerjavi z enakim obdobjem preteklega leta povečalo za 3,2 %. Opravljenih je bilo za 0,9 % več delovnih ur, in sicer se je število delovnih ur po času povečalo za 2,2 %, po učinku pa zmanjšalo za 3,5 %. V strukturi plačanih ur predstavljajo tako opravljene ure 78,4 %, njihov delež pa se v primerjavi s preteklim letom zmanjšal za 1,7 odstotne točke.

Število ur odsotnosti z dela zaradi dopustov in praznikov se je v primerjavi s preteklim letom povečalo za 11 %, zato, ker je bilo v letu 2007 13 delovnih dni plačanih državnih praznikov, v letu 2006 pa le 11 delovnih dni. Število ur odsotnosti do 30 dni zaradi bolezni se je povečalo za 15,6 %. Zaradi tega je bilo opravljenih za 24,5 % več nadur kot v primerljivem obdobju lani.

Število ur refundiranih odsotnosti se je povečalo za 10 %, s tem da so se boleznine nad 30 dni povečale za 26,3 %, porodniški dopusti pa so se zmanjšali za 12,1 %.

Investicije

V letu 2007 smo načrtovali za 14.800 tisoč EUR plačil za investicije. Od tega smo realizirali 20.502 tisoč EUR, kar presega planirana plačila za leto 2006 za 38,5 %.

Nove nabave osnovnih sredstev v tem obdobju so znašale 19.506 tisoč EUR, lani v enakem obdobju pa 20.846 tisoč EUR.

Načrtovane investicije za leto 2007 so znašale 14.800 tisoč EUR, realizirane investicije presegajo letni investicijski načrt za 31,8 %.

Informacijska tehnologija in sistemi

Leto 2007 je bilo zaradi poslovanja v evrih in s tem posledično nadgradenj in menjav sistemov zelo delovno in razvojno.

Prioritetne naloge so bile:

- **Implementacija novega poslovnega informacijskega sistema (PIS):** V ta namen so se po implementaciji 3. 1. 2007 naredile še manjkajoče povezave s sistemom, kakor tudi poročila ter najnujnejše optimizacije. Postavili smo testni sistem za dnevno poslovno obveščanje (DBI) na nabavnem delu ter dodatne funkcionalnosti za prodajni del, s katerim smo ustvarili osnove za postavitev DBI za prodajno poslovanje. Na konsolidaciji smo izvedli testno postavitev.
- **Varnost in kakovost:** Kot posledico menjave PIS smo morali posodobiti varnostno politiko in postopke. Zaradi dviga nivoja varnosti smo izdelali zapis Stand-by baze kakor tudi arhivo za turistični informacijski sistem (TIS).
- **Arhitektura:** Predvsem je bilo potrebno stabilizirati okolje novih rešitev. Zaradi večjega obsega podatkov smo postavili nov diskovni sistem. Vsled zniževanja stroškov oz. povečanja izkoriščenosti smo izvedli nekaj virtualizacij, posodobili smo VPN dostope za zaposlene in poslovne partnerje.
- Postavili smo nov nadzor strežnikov z avtomatskim obveščanjem na elektronsko pošto.
- Postavili smo možnosti za selitev strežnikov med delovanjem le-teh v primeru odpovedi ali preobremenitev.
- Velik del amortizirane opreme smo zamenjali s sodobnejšo.

Pri nabavi virov smo delovali skladno s potrjenimi načrti investicij in stroškov.

Izboljšave v letu 2007:

- Poslovanje na novem informacijskem sistemu smo zapeljali tudi v program Strojna oprema in program Turizem predvsem za konsolidacijo nabavnega in skladiščnega poslovanja. S tem smo zagotovili tudi revizijske sledi.
- Z virtualizacijo smo omogočili dostope do elektronske pošte in zmanjšali potrebo po dodatnih strežnikih, kar znižuje stroške.
- S posodabljanjem VMware smo omogočili selitev strežnikov med delovanjem iz enega na drugega, kar dviguje varnost in znižuje stroške.
- Zaradi počasnosti baze Oracle 8.1.7 smo izvedli uspešen prehod na bazo 10g na sistemu plač in testno na proizvodnji.
- Z novim PISom je bil v oddelku uspešno izveden tudi tehnološki preskok ekipe, kar nam omogoča nadaljnje možnosti za vpeljavo novih funkcionalnosti ter odpravlja rizičnost, saj stari PIS ni imel več podpore – vzdrževanja.
- Stand-by baze za novi PIS in arhiv TISa, ki smo jo postavili, dvigujeta varnost in znižujeta stroške.

Na clientih smo vzpostavili nadgradnjo nadzora, ki omogoča avtomatske varnostne popravke, kar znižuje stroške in dviguje nivo varnosti

Kakovost in ekologija

Ekologija

V letu 2007 je družba UNIOR d.d. uspešno vzdrževala sistem ravnanja z okoljem, v skladu s standardom ISO 14001. Opravili smo recertifikacijsko presojo s strani certifikacijske hiše, prejeli nekaj neskladnosti in priporočil, ki smo jih v dogovorjenem času odpravili in priporočeno vpeljali v naš sistem ravnanja z okoljem. Prejeli smo nov certifikat za obdobje treh let, ki smo ga nekoliko razširili - certificiran je bil tudi obrat Obdelava odkovkov Konjice. Pripravili smo potrebno strategijo uvedbe sistema ravnanja z okoljem še za ostale lokacije družbe.

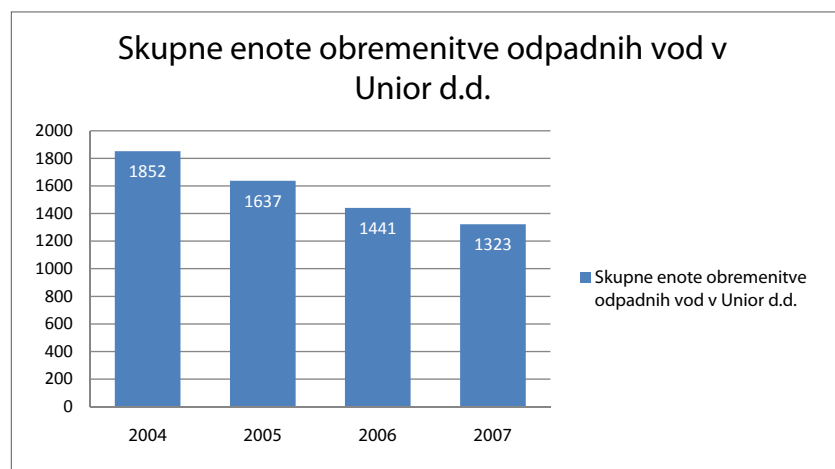
V tem letu smo zaradi združevanja tehnologij površinske obdelave kovin z namenom sistematičnega kemičnega čiščenja odpadnih tehnoloških vod zapadli pod IPPC direktivo. Na podlagi direktive si moramo pridobiti okoljevarstveno dovoljenje za naprave, ki prekomerno onesnažujejo okolje.

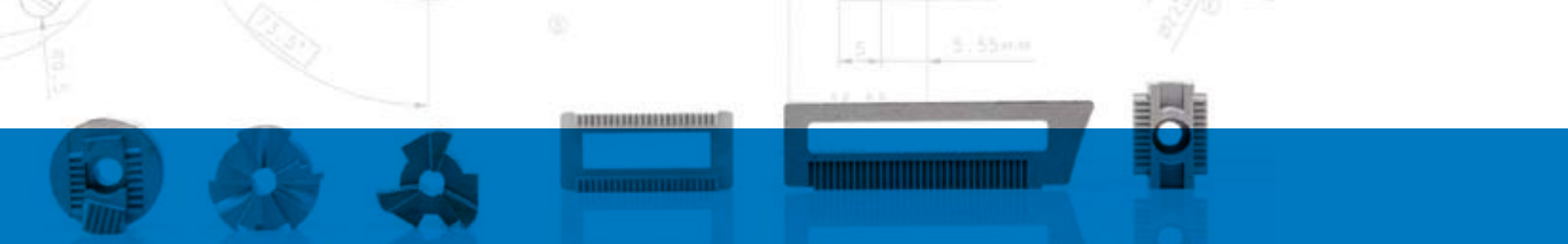
Spremljali so se ekološki kazalniki kot so poraba energentov, naravnih virov, kemikalij, nastajanje odpadkov, povzročanje hrupa, onesnaževanje - obremenjevanje voda, zraka ...

Na podlagi ekoloških kazalnikov, prepoznanih okoljskih vidikov, zakonskih in drugih zahtev, rezultatov monitoringov, informacij zaposlenih, zainteresiranih strank, sosedov in kupcev smo si postavili programe in cilje tudi za prihodnja leta.

Odpadne vode

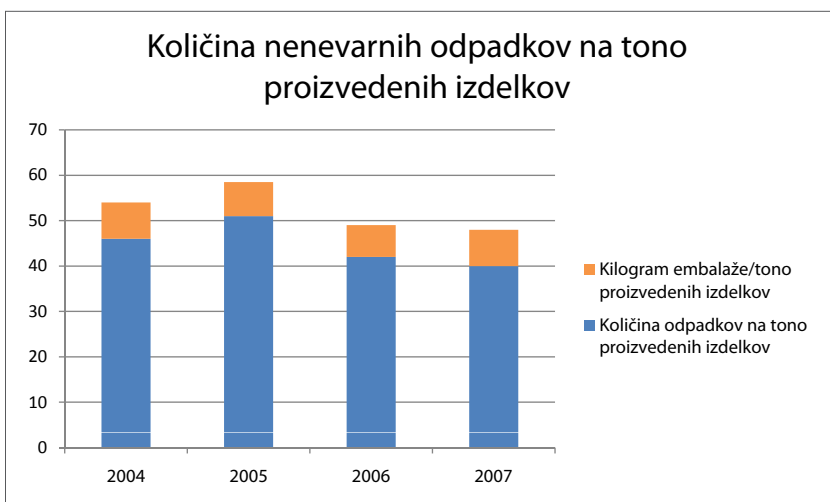
V družbi UNIOR imamo sanitarne in tehnološke odpadne vode. Glede na količino in vrsto odpadnih vod se izvaja interne in eksterne meritve kakovosti odpadnih vod pred izpustom le-teh v okolje, bodisi v kanalizacijo, vode oz. v zemljo. Na osnovi eksternih meritev pooblaščen podjetje izračuna enote obremenitve vod in izdela napoved za izračun takse za obremenjevanje vode.





Odpadki

V spodnjih diagramih so grafično prikazane specifične letne količine odpadkov in količine odpadkov na enoto – tono proizvedenih izdelkov po skupinah odpadkov.



Emisije v zrak

Meritev emisij snovi v zrak ni potrebno izvajati, ker smo v triletnem obdobju dosegali minimalno vrednost parametrov od maksimalno dovoljene emitirane količine. Tako smo s strani Ministrstva za okolje in prostor pridobili odločbo za oprostitev meritev do leta 2009. Izvedle so se prve meritve emisij v zrak iz novih tehnologij. Noben od merjenih parametrov ni presegel zakonsko predpisane vrednosti.





Hrup

Meritve izvajamo vsaka tri leta, nazadnje smo jih izvajali marca 2006. Zaradi prekoračitve mejnih vrednosti kazalcev hrupa na nekaterih delovnih mestih in v okolju se izvaja projekt zniževanja hrupa. Prve rezultate projekta pričakujemo v letu 2008.

Kemikalije

Način ravnanja in hranjenja nevarnih snovi poteka v skladu z zakonskimi predpisi. Za leto 2007 je bilo predvideno dokončanje elektronskega registra nevarnih snovi, ki pa se ni dokončalo, zato je cilj prestavljen v leto 2008.

Kakovost

Sistemi vodenja kakovosti

Družba UNIOR kot osnovo vodenja v svoj poslovni sistem vključuje sistem vodenja kakovosti po standardu ISO 9001:2000, ki ga dopolnjuje sistem ravnanja z okoljem ISO 14001:2004. V programih, ki proizvajajo izdelke za avtomobilsko industrijo pa izpolnjujemo zahteve standardov ISO/TS 16949:2002 in VDA 6.4:1999. Varnost živil zagotavljamo v skladu s specifikacijo HACCP, v fazi uvajanja je sistem vodenja varnosti in zdravja pri delu OHSAS 18001.

Sistemi vodenja, ki so uvedeni in certificirani samostojno že vrsto let, pomagajo družbi UNIOR pri vodenju, odločanju, povezovanju s kupci in njihovim zadovoljstvom ter partnerstvom, pri razvoju proizvodov in storitev in kot taki prispevajo k nenehnemu izboljševanju uspešnosti in učinkovitosti procesov v družbi. Skupni imenovalec teh sistemov je zadovoljevanje zahteve, potrebe in pričakovanja kupcev, poslovnih partnerjev, zaposlenih, lastnikov in drugih zainteresiranih strani.

Nenehno izboljševanje sistemov vodenja je temeljna zahteva in potreba v vseh procesih. Za doseganje tega se poslužujemo različnih metod, pristopov in projektov. Uporabo metode TPM smo razširili na zunanje obrate Ročnega orodja, metodo SMED pa na program Odkovki in Ročno orodje. Model poslovne odličnosti (EFQM) bo z izvajanjem samoocenitev podal izhodišča za izvajanje ukrepov, ki bodo pripomogli k izboljševanju procesov.

Sprememba, ki ima vpliv na sistem vodenja kakovosti, se je zgodila na programu Odkovki, iz katerega se je konec leta ločil obrat Sinter in postal samostojni Program Sinter. Konec leta je bila iz organizacije programa Strojna oprema izvzeta PE Maribor, na novo je formiran Sektor za splošne zadeve. Konec leta 2007 je bil ustanovljen projektni svet, ki bo spremljal izvajanje najpomembnejših projektov. Ostalih sprememb, ki bi lahko imele vpliv na sistem vodenja kakovosti ni bilo.



Rezultati presoj

V letu 2007 sta bili s strani Bureau Veritas Certification uspešno izvedeni recertifikaciji sistema ravnanja z okoljem po zahtevah standarda ISO 14001 in sistem vodenja kakovosti v avtomobilski industriji ISO/TS 16949, s čimer smo podaljšali veljavnost certifikatov do 2010. Družba UNIOR je nudila podporo pri uvedbi in certifikaciji sistema ISO/TS 16949 v povezani družbi UNIDAL v Vinkovcih. Za ISO 9001, VDA 6.4 in HACCP so bile izvedene kontrolne presoje. Učinkovitost sistemov vodenja smo preverjali tudi z izvajanjem notranjih presoj, ki so poleg iskanja neskladnosti služile tudi iskanju priložnosti za izboljšave.

S strani kupcev so bile presoje izvedene predvsem z namenom pregleda procesov. Izvedene so bile na programu Odkovki in sicer s strani JTEK, Audi, INA-FAG, Dacia, VW, ZF, SEAC, Carmann, Mitec. V programih Ročno orodje in Strojna oprema kupčevih presoj ni bilo.

Ugotovitvam presoj so sledile popravljalne aktivnosti, ki so bile izvedene v vseh procesih.

PROGRAM ROČNO ORODJE

Proizvodnja orodja v Zrečah, Vitanju,
Lenartu in Starem trgu ob Kolpi ter
hladno kovanih odkovkov v Zrečah



RAČUNOVODSKI IZKAZI

BILANCA STANJA

v EUR

Postavka	31. 12. 2007	Delež	Popravljen 31. 12. 2006	Delež	Indeks 07/06
SREDSTVA	262.636.365	100,0	233.975.796	100,0	112,2
A. DOLGOROČNA SREDSTVA	146.815.822	58,4	136.394.605	59,5	107,6
I. Neopredmetena sredstva in dolgoročne AČR	3.135.623	0,5	1.155.074	0,5	271,5
1. Dolgoročne premoženjske pravice	1.049.063	0,1	216.819	0,1	483,8
2. Dobro ime	488.939	0,2	403.940	0,2	121,0
3. Predujmi za neopredmetena sredstva	0	0,0	0	0,0	
4. Dolgoročno odloženi stroški razvijanja	0	0,0	0	0,0	
5. Druge dolgoročne aktivne časovne razmejitve	1.597.621	0,2	534.315	0,2	299,0
II. Opredmetena osnovna sredstva	115.529.850	47,2	110.495.838	47,3	104,6
1. Zemljišča in zgradbe	60.652.176	25,1	58.709.537	25,6	103,3
a) Zemljišča	6.888.792	2,8	6.651.280	2,8	103,6
b) Zgradbe	53.763.385	22,3	52.058.257	22,8	103,3
2. Proizvajalne naprave in stroji	42.906.449	16,2	37.989.969	15,9	112,9
3. Druge naprave in oprema, drobni inv. in druga OOS	201.712	0,1	164.396	0,1	122,7
4. Opredmetena osnovna sredstva, ki se pridobivajo	11.769.512	5,8	13.631.936	5,8	86,3
a) OOS v gradnji in izdelavi	10.114.271	5,3	12.511.316	5,4	80,8
b) Predujmi za pridobitev OOS	1.655.241	0,5	1.120.620	0,4	147,7
III. Naložbene nepremičnine	0	0,0	0	0,0	
IV. Dolgoročne finančne naložbe	26.626.171	9,9	23.265.342	11,4	114,4
1. Dolgoročne finančne naložbe, razen posojil	21.295.696	7,7	18.097.347	9,6	117,7
a) Delnice in deleži v družbah v skupini	11.421.776	4,6	10.855.070	5,6	105,2
b) Delnice in deleži v pridruženih družbah	7.854.972	2,2	5.252.983	3,2	149,5
c) Druge delnice in deleži	2.018.948	0,9	1.989.294	0,8	101,5
č) Druge dolgoročne finančne naložbe	0	0,0	0	0,0	
2. Dolgoročna posojila	5.330.475	2,2	5.167.995	1,8	103,1
a) Dolgoročna posojila družbam v skupini	5.330.475	2,2	5.167.995	1,8	103,1
b) Dolgoročna posojila drugim	0	0,0	0	0,0	
c) Dolgoročno nevplačani vpoklicani kapital	0	0,0	0	0,0	
V. Dolgoročne poslovne terjatve	294.235	0,1	123.671	0,0	237,9
1. Dolgoročne poslovne terjatve do družb v skupini	185.029	0,0	0	0,0	
2. Dolgoročne poslovne terjatve do kupcev	0	0,0	0	0,0	
3. Dolgoročne poslovne terjatve do drugih	109.206	0,1	123.671	0,0	88,3
VI. Odložene terjatve za davek	1.229.943	0,6	1.354.679	0,2	90,8
B. KRATKOROČNA SREDSTVA	114.630.907	41,3	96.780.143	40,4	118,4
I. Sredstva (skupine za odtujitev) za prodajo	11.212	0,6	1.394.098	0,2	0,8
II. Zaloge	56.382.040	18,9	44.265.988	18,8	127,4
1. Material	16.887.906	5,2	12.192.364	4,8	138,5
2. Nedokončana proizvodnja	21.763.488	8,3	19.418.795	8,9	112,1
3. Proizvodi	13.177.156	3,7	8.721.937	3,6	151,1
4. Trgovsko blago	4.553.490	1,7	3.932.893	1,5	115,8
5. Predujmi za zaloge	0	0,0	0	0,0	
III. Kratkoročne finančne naložbe	3.742.210	1,8	4.211.076	1,9	88,9
1. Kratkoročne finančne naložbe, razen posojil	749.437	0,3	815.959	0,4	91,8
a) Delnice in deleži v družbah v skupini	525.898	0,2	525.898	0,2	100,0
b) Druge delnice in deleži	0	0,0	0	0,0	
c) Druge kratkoročne finančne naložbe	223.539	0,1	290.061	0,2	77,1
2. Kratkoročna posojila	2.992.773	1,5	3.395.117	1,5	88,1
a) Kratkoročna posojila družbam v skupini	2.470.538	0,9	2.046.015	0,8	120,7
b) Druga kratkoročna posojila	522.235	0,6	1.349.102	0,7	38,7
c) Kratkoročno nevplačani vpoklicani kapital	0	0,0	0	0,0	
IV. Kratkoročne poslovne terjatve	53.890.153	19,7	46.123.291	19,4	116,8
1. Kratkoročne poslovne terjatve do družb v skupini	10.065.128	4,1	9.678.020	4,0	104,0
2. Kratkoročne poslovne terjatve do kupcev	41.773.768	14,9	34.809.512	14,5	120,0
3. Kratkoročne poslovne terjatve do drugih	2.051.257	0,7	1.635.759	0,8	125,4
V. Denarna sredstva	605.292	0,3	785.690	0,2	77,0
C. KRATKOROČNE AČR	1.189.637	0,3	801.047	0,2	148,5
Zabilančna sredstva	64.421.153		64.473.880		99,9

BILANCA STANJA

v EUR

Postavka	31. 12. 2007	Delež	Popravljeno 31. 12. 2006	Delež	Index 07/06
OBVEZNOSTI DO VIROV SREDSTEV	262.636.365	100,0	233.975.796	100,0	112,2
A. KAPITAL	96.189.121	40,4	93.510.102	41,3	102,9
I. Vpoklicani kapital	19.516.057	8,3	19.516.057	8,1	100,0
1. Osnovni kapital	19.516.057	8,3	19.516.057	8,1	100,0
2. Nvpoklicani kapital (odbitna postavka)	0	0,0	0	0,0	
II. Kapitalske rezerve	35.859.890	15,3	35.859.890	15,0	100,0
III. Rezerve iz dobička	37.841.677	15,7	35.772.590	15,3	105,8
1. Zakonske rezerve	1.951.606	0,8	1.951.606	0,8	100,0
2. Rezeve za lastne delnice in lastne poslovne deleže	2.618.770	0,0	0	0,0	
3. Lastne delnice in poslovni deleži (odbitna postavka)	0	0,0	0	0,0	
4. Statutarne rezerve	0	0,0	0	0,0	
5. Druge rezerve iz dobička	33.271.301	14,9	33.820.984	14,5	98,4
IV. Presežek iz prevrednotenja	36.307	0,0	8.621	0,0	421,2
V. Preneseni čisti dobiček	866.102	0,0	0	0,0	
VI. Prenesena čista izguba	0	0,0	0	0,0	
VII. Čisti dobiček poslovnega leta	2.069.088	1,0	2.352.944	2,9	87,9
VIII. Čista izguba poslovnega leta	0	0,0	0	0,0	
B. REZERVACIJE IN DOLGOROČNE PČR	6.936.579	3,1	7.318.159	2,8	94,8
1. Rezervacije za pokojnine in podobne obveznosti	4.894.251	2,2	5.075.160	2,0	96,4
2. Druge rezervacije	2.042.328	0,9	2.242.999	0,8	91,1
3. Dolgoročne pasivne časovne razmejitev	0	0,0	0	0,0	
C. DOLGOROČNE OBVEZNOSTI	56.352.293	22,2	51.916.700	21,8	108,5
I. Dolgoročne finančne obveznosti	55.856.813	21,9	51.269.404	21,5	108,9
1. Dolgoročne finančne obveznosti do družb v skupini	0	0,0	0	0,0	
2. Dolgoročne finančne obveznosti do bank	55.856.813	21,9	51.248.378	21,5	109,0
3. Dolgoročne finančne obv. na podlagi obveznic	0	0,0	0	0,0	
4. Druge dolgoročne finančne obveznosti	0	0,0	21.027	0,0	
II. Dolgoročne poslovne obveznosti	495.480	0,3	647.296	0,3	76,5
1. Dolgoročne poslovne obveznosti do družb v skupini	0	0,0	0	0,0	
2. Dolgoročne poslovne obveznosti do dobaviteljev	0	0,0	0	0,0	
3. Dolgoročne menične obveznosti	0	0,0	0	0,0	
4. Dolgoročne poslovne obv. na podlagi predujmov	0	0,0	0	0,0	
5. Druge dolgoročne poslovne obveznosti	495.480	0,3	647.296	0,3	76,5
III. Odložene obveznosti za davek	0	0,0	0	0,0	
Č. KRATKOROČNE OBVEZNOSTI	102.111.845	33,5	78.759.212	33,5	129,7
I. Obveznosti, vključene v skupine za odtujitev	0	0,0	0	0,0	
II. Kratkoročne finančne obveznosti	64.143.893	21,2	49.670.712	21,2	129,1
1. Kratkoročne finančne obveznosti do družb v skupini	865.474	0,3	795.625	0,3	108,8
2. Kratkoročne finančne obveznosti do bank	63.263.725	20,8	48.719.758	20,8	129,9
3. Kratkoročne finančne obv. na podlagi obveznic	0	0,0	0	0,0	
4. Druge kratkoročne finančne obveznosti	14.694	0,1	155.329	0,1	9,5
III. Kratkoročne poslovne obveznosti	37.967.952	12,3	29.088.500	12,3	130,5
1. Kratkoročne poslovne obveznosti do družb v skupini	4.886.435	2,1	4.836.596	2,1	101,0
2. Kratkoročne poslovne obveznosti do dobaviteljev	25.144.428	7,8	18.265.861	7,7	137,7
3. Kratkoročne menične obveznosti	0	0,0	0	0,0	
4. Kratkoročne poslovne obv. na podlagi predujmov	3.321.571	0,7	1.872.118	0,5	177,4
5. Druge kratkoročne poslovne obveznosti	4.615.518	1,7	4.113.925	2,1	112,2
D. KRATKOROČNE PČR	1.046.526	0,9	2.471.623	0,5	42,3
Zabilančne obveznosti	64.421.153		64.473.880		99,9

IZKAZ POSLOVNEGA IZIDA

v EUR

Postavka	Leto 2007	Delež	Leto 2006	Delež	Indeks 07/06
A. Čisti prihodki od prodaje	144.490.120	90,4	129.928.533	91,4	111,2
1. Čisti prihodki od prodaje na domačem trgu	41.938.621	26,2	40.765.324	28,7	102,9
a) Čisti prihodki od prodaje proizvodov in storitev	35.393.702	22,1	33.645.502	23,7	105,2
b) Čisti prihodki od prodaje blaga in materiala	6.544.919	4,1	7.119.822	5,0	91,9
2. Čisti prihodki od prodaje na tujem trgu	102.551.499	64,1	89.163.209	62,7	115,0
a) Čisti prihodki od prodaje proizvodov in storitev	92.804.569	58,0	80.754.552	56,8	114,9
b) Čisti prihodki od prodaje blaga in materiala	9.746.930	6,1	8.408.657	5,9	115,9
B. Sprememba vrednosti zalog proizv. in nedokončane pr.	6.843.623	4,3	6.149.587	4,3	111,3
C. Usredstveni lastni proizvodi in lastne storitve	3.684.893	2,3	3.419.334	2,4	107,8
Č. Drugi poslovni prihodki (s prevrednotovalnimi posl. prih.)	4.870.951	3,1	2.729.446	1,9	178,5
KOSMATI DONOS IZ POSLOVANJA	159.889.587	100,0	142.226.900	100,0	112,4
D. Stroški blaga, materiala in storitev	94.440.458	59,1	81.569.157	57,4	115,8
1. Nabavna vrednost prodanega blaga in materiala	11.416.783	7,1	11.425.123	8,0	99,9
2. Stroški porabljenega materiala	62.005.342	38,8	46.870.568	33,0	132,3
3. Stroški storitev	21.018.333	13,1	23.273.466	16,4	90,3
E. Stroški dela	45.379.259	28,4	41.255.840	29,0	110,0
1. Stroški plač	33.123.175	20,7	30.432.136	21,4	108,8
2. Stroški pokojninskih zavarovanj	546.338	0,3	529.971	0,4	103,1
3. Stroški drugih socialnih zavarovanj	6.334.698	4,0	6.052.268	4,3	104,7
4. Drugi stroški dela	5.375.048	3,4	4.241.465	3,0	126,7
F. Odpisi vrednosti	11.393.916	7,1	10.893.462	7,7	104,6
1. Amortizacija	11.046.911	6,9	10.620.522	7,5	104,0
2. Prevrednotovalni poslovni odhodki pri NOS in OOS	125.198	0,1	69.853	0,1	179,2
3. Prevrednotovalni poslovni odhodki pri obratnih sredstvih	221.807	0,1	203.088	0,1	109,2
G. Drugi poslovni odhodki	2.206.519	1,4	2.135.543	1,5	103,3
1. Rezervacije	382.314	0,2	655.467	0,5	58,3
2. Drugi stroški	1.824.205	1,1	1.480.076	1,0	123,3
POSLOVNI ODHODKI	153.420.152	96,0	135.854.003	95,5	112,9
IZID IZ POSLOVANJA	6.469.435	4,1	6.372.898	4,5	101,5
H. Finančni prihodki	3.209.907	2,0	4.449.861	3,1	72,1
1. Finančni prihodki iz deležev	2.164.457	1,4	3.781.169	2,7	57,2
a) Finančni prihodki iz deležev v družbah v skupini	1.693.885	1,1	2.760.248	1,9	61,4
b) Finančni prihodki iz deležev v pridruženih družbah	51.617	0,0	288.344	0,2	17,9
c) Finančni prihodki iz deležev v drugih družbah	417.703	0,3	732.577	0,5	57,0
d) Finančni prihodki iz drugih naložb	1.252	0,0	0	0,0	
2. Finančni prihodki iz danih posojil	281.635	0,2	507.446	0,4	55,5
a) Finančni prihodki iz posojil, danih družbam v skupini	230.098	0,1	341.465	0,2	67,4
b) Finančni prihodki iz posojil, danih drugim	51.537	0,0	165.981	0,1	31,1
3. Finančni prihodki iz poslovnih terjatev	763.815	0,5	161.246	0,1	473,7
a) Finančni prihodki iz poslovnih terjatev do družb v skupini	186.621	0,1	11.488	0,0	1624,5
b) Finančni prihodki iz poslovnih terjatev do drugih	577.194	0,4	149.758	0,1	385,4
I. Finančni odhodki	5.454.076	3,4	3.765.584	2,6	144,8
1. Finančni odhodki iz oslabitve in odpisov finančnih naložb	0	0,0	0	0,0	
2. Finančni odhodki iz finančnih obveznosti	5.187.660	3,2	3.527.311	2,5	147,1
a) Finančni odhodki iz posojil, prejetih od družb v skupini	0	0,0	31.662	0,0	0,0
b) Finančni odhodki iz posojil, prejetih od bank	5.056.403	3,2	3.425.824	2,4	147,6
c) Finančni odhodki iz izdanih obveznic	0	0,0	0	0,0	
d) Finančni odhodki iz drugih finančnih obveznosti	131.258	0,1	69.825	0,1	188,0
3. Finančni odhodki iz poslovnih obveznosti	266.415	0,2	238.273	0,2	111,8
a) Fin. odhodki iz poslovnih obveznosti do družb v skupini	76.460	0,1	0	0,0	
b) Fin. odhodki iz obveznosti do dobaviteljev in meničnih obv.	5.938	0,0	182.113	0,1	3,3
c) Finančni odhodki iz drugih poslovnih obveznosti	184.017	0,1	56.160	0,0	327,7
J. Drugi prihodki	29.819	0,0	164.058	0,1	18,2
K. Drugi odhodki	50	0,0	0	0,0	
POSLOVNI IZID	4.255.035	2,7	7.221.232	5,1	58,9
L. Davek iz dobička	0		0	0,0	
M. Odloženi davek	116.860	0,1	-65.207	-0,1	
ČISTI POSLOVNI IZID OBRAČUNSKEGA OBDOBJA	4.138.175	2,6	7.286.439	5,1	56,8

IZKAZ DENARNIH TOKOV²

v EUR

Postavka	2007	2006
A. Denarni tokovi pri poslovanju		
a) Čisti poslovni izid		
<i>Poslovni izid pred obdavčitvijo</i>	4.255.035	7.221.232
<i>Davki iz dobička in drugi davki, ki niso zajeti v poslovnih odhodkih</i>	-116.860	65.206
	4.138.175	7.286.438
b) Prilagoditve za		
<i>Amortizacija (+)</i>	11.046.911	10.620.523
<i>Prevrednotovalne poslovne prihodke, povezanimi s postavkami naložbenja in financiranja (-)</i>	-2.802.385	-210.687
<i>Prevrednotovalne poslovne odhodke, povezanimi s postavkami naložbenja in financiranja (+)</i>	125.198	69.851
<i>Finančne prihodke brez finančnih prihodkov iz poslovnih terjatev (-)</i>	-2.446.092	-4.288.616
<i>Finančne odhodke brez finančnih odhodkov iz poslovnih obveznosti (+)</i>	5.187.661	3.527.308
	11.111.293	9.718.379
c) Spremembe čistih obratnih sredstev (in časovnih razmejitev, rezervacij ter odloženih terjatev in obveznosti za davek) poslovnih postavk bilance stanja		
<i>Začetne manj končne poslovne terjatve</i>	-7.752.397	-5.125.179
<i>Začetne manj končne aktivne časovne razmejitve</i>	-388.590	-222.751
<i>Začetne manj končne odložene terjatve za davek</i>	274.854	-88.520
<i>Začetna manj končna sredstva (skupine za odtujitev) za prodajo</i>	1.382.886	1.096.420
<i>Začetne manj končne zaloge</i>	-12.116.051	-7.722.659
<i>Končni manj začetni poslovni dolgovi</i>	8.430.641	3.801.269
<i>Končne manj začetne pasivne časovne razmejitve in rezervacije</i>	-1.956.793	-1.504.761
<i>Končne manj začetne odložene obveznosti za davek</i>	0	0
	-12.125.450	-9.766.183
č) <i>Prebitek prejemkov pri poslovanju ali prebitek izdatkov pri poslovanju (a + b + c)</i>	3.124.018	7.238.634
B. Denarni tokovi pri naložbenju		
a) Prejemki pri naložbenju		
<i>Prejemki od dobljenih obresti in deležev v dobičku, ki se nanašajo na naložbenje</i>	2.119.596	4.110.887
<i>Prejemki od odtujitve neopredmetenih sredstev</i>	0	0
<i>Prejemki od odtujitve opredmetenih osnovnih sredstev</i>	4.281.319	618.273
<i>Prejemki od odtujitve naložbenih nepremičnin</i>	0	0
<i>Prejemki od odtujitve dolgoročnih finančnih naložb</i>	3.022.716	4.615.256
<i>Prejemki od odtujitve kratkoročnih finančnih naložb</i>	4.395.750	0
	13.819.381	9.344.417
b) Izdatki pri naložbenju		
<i>Izdatki za pridobitev neopredmetenih sredstev</i>	-2.165.534	-365.886
<i>Izdatki za pridobitev opredmetenih osnovnih sredstev</i>	-17.503.885	-20.835.010
<i>Izdatki za pridobitev naložbenih nepremičnin</i>	0	0
<i>Izdatki za pridobitev dolgoročnih finančnih naložb</i>	-6.753.232	-1.739.084
<i>Izdatki za pridobitev kratkoročnih finančnih naložb</i>	-3.384.227	-5.080.320
	-29.806.878	-28.020.300
c) <i>Prebitek prejemkov pri naložbenju ali prebitek izdatkov pri naložbenju (a + b)</i>	-15.987.497	-18.675.884
C. Denarni tokovi pri financiranju		
a) Prejemki pri financiranju		
<i>Prejemki od vplačanega kapitala</i>	0	0
<i>Prejemki od povečanja dolgoročnih finančnih obveznosti</i>	15.602.353	23.750.322
<i>Prejemki od povečanja kratkoročnih finančnih obveznosti</i>	92.719.560	74.478.046
	108.321.913	98.228.369
b) Izdatki pri financiranju		
<i>Izdatki za dane obresti, ki se nanašajo na financiranje</i>	-4.889.937	-3.370.418
<i>Izdatki za vračila kapitala</i>	0	0
<i>Izdatki za odplačila dolgoročnih finančnih obveznosti</i>	-25.049.409	-26.140.803
<i>Izdatki za odplačila kratkoročnih finančnih obveznosti</i>	-64.208.651	-55.068.553
<i>Izdatki za izplačila dividend in drugih deležev v dobičku</i>	-1.490.835	-2.240.569
	-95.638.832	-86.820.343
c) <i>Prebitek prejemkov pri financiranju ali prebitek izdatkov pri financiranju (a + b)</i>	12.683.081	11.408.026
Č. Končno stanje denarnih sredstev		
x) <i>Denarni izid v obdobju (seštevek prebitkov A, B in C)</i>	-180.398	-29.224
y) <i>Začetno stanje denarnih sredstev</i>	785.690	814.914

²Izkaz denarnih tokov je sestavljen v skladu s SRS 26 po posredni metodi (različica II).

IZKAZ GIBANJA KAPITALA

GIBANJE KAPITALA ZA OBDOBJE OD 31. 12. 2006 DO 31. 12. 2007

V EUR

	I. Vpoklicani kapital		II. Kapitalne rezerve		III. Rezerve iz dobička					IV. Presežek iz prevrednotenja	V. Preneseni čisti poslovni izid	VI. Čisti poslovni izid posl. leta	Skupaj kapital
	1. Osnovni kapital	2. Nevpoklicani kapital	1. Zakonske rezerve	2. Rezerve za lastne delnice/deležje	3. Lastne rezerve	4. Statutarne rezerve	5. Druge rezerve iz dobička	1. Preneseni čisti dobiček/ izguba	1. Čisti dobiček/ izguba poslovnega leta				
Stanje 31. decembra 2006	19.516.057	-	35.859.890	1.951.606	-	-	33.820.984	8.621	-	2.352.944	93.510.102		
Premiki v kapital	-	-	-	-	-	-	31.502	730	-	4.138.175	4.170.407		
a) Vnos čistega poslovnega izida poslovnega leta	-	-	-	-	-	-	-	-	-	4.138.175	4.138.175		
b) Druga povečanja kapitala	-	-	-	-	-	-	31.502	730	-	-	32.232		
Premiki v kapital	-	-	-	2.618.770	-	-	(549.683)	-	2.352.944	(4.422.031)	-		
a) Prerazporeditev dela čistega dobička	-	-	-	2.618.770	-	-	2.069.087	-	2.352.944	(4.422.031)	-		
b) Drugi premiki v kapitalu	-	-	-	-	-	(2.618.770)	-	-	-	-	-		
Premiki iz kapitala	-	-	-	-	-	-	(3.816)	(1.487.572)	-	-	(1.491.388)		
a) Zmanjšanje zaradi izplačila dividend	-	-	-	-	-	-	-	(1.487.572)	-	-	(1.487.572)		
b) Druga zmanjšanja sestavin kapitala	-	-	-	-	-	-	(3.816)	-	-	-	(3.816)		
Stanje 31. decembra 2007	19.516.057	-	35.859.890	1.951.606	-	-	33.271.301	36.307	866.102	2.069.088	96.189.121		

GIBANJE KAPITALA ZA OBDOBJE OD 31. 12. 2005 DO 31. 12. 2006 (popravljeno)

VEUR

	I. Vpoklicani kapital		II. Kapitalne rezerve		III. Rezerve iz dobička					IV. Presežek iz prevrednotenja		V. Preneseni čisti poslovni izid	VI. Čisti poslovni izid post. leta	Skupaj kapital
	1. Osnovni kapital	2. Nevpoklicani kapital	1. Zakonske rezerve	2. Rezerve za lastne delnice/deleže	3. Lastne delnice	4. Statutarne rezerve	5. Druge rezerve iz dobička	1. Preneseni čisti dobiček/izguba	1. Čisti dobiček/izguba poslovnega leta					
Stanje 31. decembra 2005	19.516.057	-	35.859.890	1.951.606	-	-	32.414.059	112.788	6.532.587	3.423.528	99.810.515			
Spremembe računovodskih usmeritev	-	-	-	-	-	-	(743.605)	-	-	-	(743.605)			
Popravek DDPO	-	-	-	-	-	-	(202.415)	-	-	-	(202.415)			
Prilagoditve otvoritvene bilance - novi SRS	-	-	-	-	-	-	(100.097)	-	(9.774.913)	-	(9.875.010)			
Stanje 01. januarja 2006	19.516.057	-	35.859.890	1.951.606	-	-	31.468.040	12.690	(3.242.326)	3.423.528	88.989.485			
Premiki v kapital	-	-	-	-	-	-	2.352.944	-	2.580.922	2.352.944	7.286.810			
a) Vnos čistega poslovnega izida poslovnega leta	-	-	-	-	-	-	2.352.944	-	2.580.551	2.352.944	7.286.439			
b) Druga povečanja kapitala	-	-	-	-	-	-	-	-	371	-	371			
Premiki v kapitalu	-	-	-	-	-	-	-	-	3.423.528	(3.423.528)	-			
a) Prenazopreditev dela čistega dobička	-	-	-	-	-	-	-	-	3.423.528	(3.423.528)	-			
Premiki iz kapitala	-	-	-	-	-	-	-	(4.070)	(2.762.124)	-	(2.766.194)			
a) Zmanjšanje zaradi izplačila dividend	-	-	-	-	-	-	-	-	(2.244.499)	-	(2.244.499)			
b) Druga zmanjšanja sestavin kapitala	-	-	-	-	-	-	-	(4.070)	(517.624)	-	(521.694)			
Stanje 31. decembra 2006	19.516.057	-	35.859.890	1.951.606	-	-	33.820.984	8.621	-	2.352.944	93.510.102			

IZJAVA O ODGOVORNOSTI UPRAVE

Uprava je odgovorna za pripravo letnega poročila tako, da le-to predstavlja resnično in pošteno sliko premoženjskega stanja družbe in izidov njenega poslovanja za leto 2007.

Uprava potrjuje, da so bile dosledno uporabljene ustrezne računovodske usmeritve ter da so bile računovodske ocene izdelane po načelu previdnosti in dobrega gospodarjenja. Uprava tudi potrjuje, da so računovodski izkazi skupaj s pojasnili izdelani na osnovi predpostavke o nadaljnjem poslovanju podjetja ter v skladu z veljavno zakonodajo in s Slovenskimi računovodskimi standardi.

Uprava je odgovorna tudi za ustrezno vodeno računovodstvo, za sprejem ustreznih ukrepov za zavarovanje premoženja ter za preprečevanje in odkrivanje prevar in drugih nepravilnosti oziroma nezakonnosti.

Davčne oblasti lahko kadarkoli v roku petih let po poteku leta, v katerem je treba davek odmeriti, preverijo poslovanje družbe, kar lahko posledično povzroči nastanek dodatne obveznosti plačila davka, zamudnih obresti in kazni iz naslova DDPO ali drugih davkov ter dajatev. Uprava družbe ni seznanjena z okoliščinami, ki bi lahko povzročile morebitno pomembno obveznost iz tega naslova.

Zreče, 23.05.2008

Predsednik uprave

Gorazd Korošec, univ. dipl. ekon.



POROČILO NEODVISNEGA REVIZORJA

Lastnikom gospodarske družbe Unior d.d., Zreče

Poročilo o računovodskih izkazih

Revidirali smo priložene računovodske izkaze gospodarske družbe Unior d.d., Zreče, ki vključujejo bilanco stanja na dan 31. decembra 2007, izkaz poslovnega izida, izkaz gibanja kapitala in izkaz denarnih tokov za tedaj končano leto ter povzetek bistvenih računovodskih usmeritev in druge pojasnjevalne opombe.

Odgovornost posloводства za računovodske izkaze

Posloводство je odgovorno za pripravo in pošteno predstavitev teh računovodskih izkazov v skladu s slovenskimi računovodskimi standardi in zahtevami Zakona o gospodarskih družbah, ki se nanašajo na pripravo računovodskih izkazov. Ta odgovornost vključuje: vzpostavitev, delovanje in vzdrževanje notranjega kontroliranja, povezanega s pripravo in pošteno predstavitev računovodskih izkazov, ki ne vsebujejo pomembno napačne navedbe zaradi prevare ali napake, izbiro in uporabo ustreznih računovodskih usmeritev ter pripravo računovodskih ocen, ki so utemeljene v danih okoliščinah.

Revizorjeva odgovornost

Naša odgovornost je izraziti mnenje o teh računovodskih izkazih na podlagi revizije. Revizijo smo opravili v skladu z mednarodnimi standardi revidiranja. Ti standardi zahtevajo od nas izpolnjevanje etičnih zahtev ter načrtovanje in izvedbo revizije za pridobitev sprejemljivega zagotovila, da računovodski izkazi ne vsebujejo pomembno napačne navedbe.

Revizija vključuje izvajanje postopkov za pridobitev revizijskih dokazov o zneskih in razkritjih v računovodskih izkazih. Izbrani postopki so odvisni od revizorjeve presoje in vključujejo tudi ocenjevanje tveganj napačne navedbe v računovodskih izkazih zaradi prevare ali napake. Pri ocenjevanju teh tveganj prouči revizor notranje kontroliranje, povezano s pripravljanim in poštemim predstavljanjem računovodskih izkazov družbe, da bi določil okoliščinam ustrezne postopke, ne pa, da bi izrazil mnenje o uspešnosti notranjega kontroliranja družbe. Revizija vključuje tudi ovrednotenje ustreznosti uporabljenih računovodskih usmeritev in utemeljenosti računovodskih ocen posloводства kot tudi ovrednotenje celotne predstavitve računovodskih izkazov.

Verjamemo, da so pridobljeni revizijski dokazi zadostna in ustrezna podlaga za naše revizijsko mnenje.

Mnenje


Po našem mnenju so računovodski izkazi v vseh pomembnih pogledih poštena predstavitev finančnega stanja gospodarske družbe Unior d.d., Zreče, na dan 31. decembra 2007 ter njenega poslovnega izida in denarnih tokov za tedaj končano leto v skladu s slovenskimi računovodskimi standardi in zahtevami Zakona o gospodarskih družbah, ki se nanašajo na pripravo računovodskih izkazov.

Poročilo o zahtevah druge zakonodaje

Posloводство je odgovorno tudi za pripravo poslovnega poročila v skladu z zahtevami Zakona o gospodarskih družbah. Naša odgovornost je ocenitev skladnosti poslovnega poročila z revidiranimi računovodskimi izkazi. Naši postopki v povezavi s poslovnim poročilom so opravljeni v skladu z mednarodnim standardom revidiranja 720 in omejeni na ocenitev skladnosti poslovnega poročila z revidiranimi računovodskimi izkazi in ne vključujejo pregleda ostalih informacij, ki izhajajo iz nerevidiranih finančnih poročil.

Po našem mnenju je poslovno poročilo skladno z revidiranimi računovodskimi izkazi.


Ljubljana, 23. maj 2008


Janez Uranič
Direktor
Ernst & Young d.o.o.
Dunajska 111, Ljubljana


Revizija, davčno in poslovno
svetovanje d.o.o., Ljubljana


Janez Hostnik
Pooblaščen revizor

PROGRAM STROJNA OPREMA
Proizvodnja namenskih strojev



KONSOLIDIRANI RAČUNOVODSKI IZKAZI

BILANCA STANJA SKUPINE UNIOR

v EUR

Postavka	31. 12. 2007	Delež	Popravljen 31. 12. 2006	Delež	Indeks 07/06
SREDSTVA	363.527.354	100,0	325.161.789	100,0	111,8
A. DOLGOROČNA SREDSTVA	200.491.692	55,2	184.119.218	56,6	108,9
I. Neopredmetena sredstva in dolgoročne AČR	4.978.646	1,4	2.700.088	0,8	184,4
1. Dolgoročne premoženjske pravice	1.542.382	0,4	778.768	0,2	198,1
2. Dobro ime	1.569.733	0,4	1.103.418	0,3	142,3
3. Predujmi za neopredmetena sredstva	0	0,0	0	0,0	
4. Dolgoročno odloženi stroški razvijanja	0	0,0	0	0,0	
5. Druge dolgoročne aktivne časovne razmejitev	1.866.531	0,5	817.902	0,3	228,2
II. Opredmetena osnovna sredstva	181.721.176	50,0	170.354.986	52,4	106,7
1. Zemljišča in zgradbe	87.545.416	24,1	86.642.517	26,6	101,0
a) Zemljišča	8.912.093	2,5	8.792.909	2,7	101,4
b) Zgradbe	78.633.323	21,6	77.849.608	23,9	101,0
2. Proizvajalne naprave in stroji	74.051.132	20,4	62.684.744	19,3	118,1
3. Druge naprave in oprema, drobni inv. in druga OOS	4.322.701	1,2	4.871.249	1,5	88,7
4. Opredmetena osnovna sredstva, ki se pridobivajo	15.801.927	4,3	16.156.476	5,0	97,8
a) OOS v gradnji in izdelavi	13.333.761	3,7	14.797.065	4,6	90,1
b) Predujmi za pridobitev OOS	2.468.166	0,7	1.359.411	0,4	181,6
III. Naložbene nepremičnine	1.486.107	0,4	1.533.388	0,5	96,9
IV. Dolgoročne finančne naložbe	10.483.231	2,9	7.725.568	2,4	135,7
1. Dolgoročne finančne naložbe, razen posojil	10.462.673	2,9	7.617.072	2,3	137,4
a) Delnice in deleži v pridruženih družbah	7.854.972	2,2	5.252.984	1,6	149,5
b) Druge delnice in deleži	2.549.070	0,7	2.027.521	0,6	125,7
c) Druge dolgoročne finančne naložbe	58.631	0,0	336.567	0,1	17,4
2. Dolgoročna posojila	20.558	0,0	108.496	0,0	18,9
a) Dolgoročna posojila drugim	20.558	0,0	108.496	0,0	18,9
b) Dolgoročno nevplačani vpoklicani kapital	0	0,0	0	0,0	
V. Dolgoročne poslovne terjatve	122.176	0,0	170.314	0,1	71,7
1. Dolgoročne poslovne terjatve do kupcev	5.970	0,0	42.268	0,0	14,1
2. Dolgoročne poslovne terjatve do drugih	116.206	0,0	128.046	0,0	90,8
VI. Odložene terjatve za davek	1.700.356	0,5	1.634.874	0,5	104,0
B. KRATKOROČNA SREDSTVA	161.341.217	44,4	140.106.838	43,1	115,2
I. Sredstva (skupine za odtujitev) za prodajo	11.212	0,0	1.394.099	0,4	0,8
II. Zaloge	83.616.815	23,0	70.967.960	21,8	117,8
1. Material	23.836.987	6,6	18.646.716	5,7	127,8
2. Nedokončana proizvodnja	29.870.578	8,2	27.666.299	8,5	108,0
3. Proizvodi	17.245.065	4,7	13.503.547	4,2	127,7
4. Trgovsko blago	12.548.651	3,5	11.095.022	3,4	113,1
5. Predujmi za zaloge	115.534	0,0	56.376	0,0	204,9
III. Kratkoročne finančne naložbe	754.765	0,2	1.680.462	0,5	44,9
1. Kratkoročne finančne naložbe, razen posojil	226.974	0,1	293.244	0,1	77,4
a) Druge delnice in deleži	0	0,0	0	0,0	
b) Druge kratkoročne finančne naložbe	226.974	0,1	293.244	0,1	77,4
2. Kratkoročna posojila	527.791	0,1	1.387.218	0,4	38,0
a) Druga kratkoročna posojila	527.791	0,1	1.387.218	0,4	38,0
b) Kratkoročno nevplačani vpoklicani kapital	0	0,0	0	0,0	
IV. Kratkoročne poslovne terjatve	74.119.492	20,4	62.058.512	19,1	119,4
1. Kratkoročne poslovne terjatve do kupcev	68.613.310	18,9	56.816.345	17,5	120,8
2. Kratkoročne poslovne terjatve do drugih	5.506.182	1,5	5.242.167	1,6	105,0
V. Denarna sredstva	2.838.933	0,8	4.005.805	1,2	70,9
C. KRATKOROČNE AČR	1.694.445	0,5	935.733	0,3	181,1
Zabilančna sredstva	79.668.670	21,9	81.680.767	25,1	97,5

BILANCA STANJA SKUPINE UNIOR

v EUR

Postavka	31. 12. 2007	Delež	Popravljeno 31. 12. 2006	Delež	Indeks 07/06
OBVEZNOSTI DO VIROV SREDSTEV	363.527.354	100,0	325.161.789	100,0	111,8
A. KAPITAL	140.255.486	38,6	133.169.160	41,0	105,3
A1. KAPITAL VEČINSKIH LASTNIKOV	118.887.519	32,7	117.044.458	36,0	101,6
I. Vpoklicani kapital	19.516.057	5,4	19.516.057	6,0	100,0
1. Osnovni kapital	19.516.057	5,4	19.516.057	6,0	100,0
2. Nvpoklicani kapital (odbitna postavka)	0	0,0	0	0,0	
II. Kapitalske rezerve	35.859.890	9,9	35.859.890	11,0	100,0
III. Rezerve iz dobička	35.222.907	9,7	35.772.590	11,0	98,5
1. Zakonske rezerve	1.951.606	0,5	1.951.606	0,6	100,0
2. Rezeve za lastne delnice in lastne poslovne deleže	2.618.770	0,7	0	0,0	
3. Lastne delnice in poslovni deleži (odbitna postavka)	-2.618.770	0,0	0	0,0	
4. Statutarne rezerve	0	0,0	0	0,0	
5. Druge rezerve iz dobička	33.271.301	9,2	33.820.984	10,4	98,4
IV. Presežek iz prevrednotenja	50.521	0,0	8.621	0,0	586,0
V. Preneseni čisti dobiček oz. izguba	23.751.718	6,5	21.631.072	6,7	109,8
VI. Čisti dobiček oz. izguba poslovnega leta	4.528.301	1,2	3.720.332	1,1	121,7
VII. Uskupinjevalni popravek kapitala	-41.875	0,0	535.896	0,2	
A2. KAPITAL MANJŠINSKIH LASTNIKOV	21.367.967	5,9	16.124.702	5,0	132,5
B. REZERVACIJE IN DOLGOROČNE PČR	8.956.022	2,5	9.065.021	2,8	98,8
1. Rezervacije za pokojnine in podobne obveznosti	6.523.326	1,8	6.483.778	2,0	100,6
2. Druge rezervacije	2.396.562	0,7	2.581.243	0,8	92,8
3. Dolgoročne pasivne časovne razmejitev	36.134	0,0	0	0,0	
C. DOLGOROČNE OBVEZNOSTI	72.221.167	19,9	68.705.804	21,1	105,1
I. Dolgoročne finančne obveznosti	70.378.960	19,4	67.416.353	20,7	104,4
1. Dolgoročne finančne obveznosti do bank	69.924.243	19,2	66.176.043	20,4	105,7
2. Dolgoročne finančne obv. na podlagi obveznic	0	0,0	0	0,0	
3. Druge dolgoročne finančne obveznosti	454.717	0,1	1.240.310	0,4	36,7
II. Dolgoročne poslovne obveznosti	1.710.976	0,5	1.289.451	0,4	132,7
1. Dolgoročne poslovne obveznosti do dobaviteljev	746.084	0,2	0	0,0	
2. Dolgoročne menične obveznosti	0	0,0	0	0,0	
3. Dolgoročne poslovne obv. na podlagi predujmov	0	0,0	0	0,0	
4. Druge dolgoročne poslovne obveznosti	964.892	0,3	1.289.451	0,4	74,8
III. Odložene obveznosti za davek	131.231	0,0	0	0,0	
Č. KRATKOROČNE OBVEZNOSTI	138.665.608	38,1	109.707.817	33,7	126,4
I. Obveznosti, vključene v skupine za odtujitev	0	0,0	0	0,0	
II. Kratkoročne finančne obveznosti	82.681.376	22,7	64.147.425	19,7	128,9
1. Kratkoročne finančne obveznosti do bank	82.316.289	22,6	63.992.096	19,7	128,6
2. Kratkoročne finančne obv. na podlagi obveznic	0	0,0	0	0,0	
3. Druge kratkoročne finančne obveznosti	365.087	0,1	155.329	0,0	235,0
III. Kratkoročne poslovne obveznosti	55.984.232	15,4	45.560.392	14,0	122,9
1. Kratkoročne poslovne obveznosti do dobaviteljev	42.768.314	11,8	35.563.353	10,9	120,3
2. Kratkoročne menične obveznosti	0	0,0	0	0,0	
3. Kratkoročne poslovne obv. na podlagi predujmov	3.751.745	1,0	2.004.115	0,6	187,2
4. Druge kratkoročne poslovne obveznosti	9.464.173	2,6	7.992.924	2,5	118,4
D. KRATKOROČNE PČR	3.429.071	0,9	4.513.987	1,4	76,0
Zabilančne obveznosti	79.668.670	21,9	81.680.767	25,1	97,5

IZKAZ POSLOVNEGA IZIDA SKUPINE UNIOR

v EUR

Postavka	Leto 2007	Delež	Leto 2006	Delež	Indeks 07/06
A. Čisti prihodki od prodaje	270.276.825	94,5	230.357.344	93,4	117,3
1. Čisti prihodki od prodaje na domačem trgu	66.299.702	23,2	62.820.744	25,5	105,5
a) Čisti prihodki od prodaje proizvodov in storitev	59.529.869	20,8	55.382.340	22,5	107,5
b) Čisti prihodki od prodaje blaga in materiala	6.769.833	2,4	7.438.403	3,0	91,0
2. Čisti prihodki od prodaje na tujem trgu	203.977.123	71,3	167.536.601	68,0	121,8
a) Čisti prihodki od prodaje proizvodov in storitev	173.582.433	60,7	142.206.785	57,7	122,1
b) Čisti prihodki od prodaje blaga in materiala	30.394.690	10,6	25.329.816	10,3	120,0
B. Sprememba vrednosti zalog proizvodov in nedokončane pr.	6.048.988	2,1	8.739.952	3,5	69,2
C. Usredstveni lastni proizvodi in lastne storitve	3.684.893	1,3	3.454.845	1,4	106,7
Č. Drugi poslovni prihodki (s prevrednotovalnimi posl. prih.)	5.964.798	2,1	3.976.319	1,6	150,0
KOSMATI DONOS IZ POSLOVANJA	285.975.504	100,0	246.528.459	100,0	116,0
D. Stroški blaga, materiala in storitev	180.086.951	63,0	150.762.803	61,2	119,5
1. Nabavna vrednost prodanega blaga in materiala	17.789.485	6,2	12.559.823	5,1	141,6
2. Stroški porabljenega materiala	127.353.087	44,5	102.608.592	41,6	124,1
3. Stroški storitev	34.944.379	12,2	35.594.387	14,4	98,2
E. Stroški dela	65.187.515	22,8	59.677.162	24,2	109,2
1. Stroški plač	47.731.072	16,7	43.816.158	17,8	108,9
2. Stroški pokojninskih zavarovanj	1.729.935	0,6	1.484.084	0,6	116,6
3. Stroški drugih socialnih zavarovanj	7.941.777	2,8	6.725.943	2,7	118,1
4. Drugi stroški dela	7.784.731	2,7	7.650.976	3,1	101,7
F. Odpisi vrednosti	17.380.563	6,1	15.232.645	6,2	114,1
1. Amortizacija	16.657.731	5,8	14.763.28	6,0	112,8
2. Prevrednotovalni poslovni odhodki pri NOS in OOS	404.700	0,1	136.242	0,1	297
3. Prevrednotovalni poslovni odhodki pri obratnih sredstvih	318.132	0,1	333.175	0,1	95,5
G. Drugi poslovni odhodki	3.637.208	1,3	2.962.519	1,2	122,8
1. Rezervacije	646.780	0,2	655.467	0,3	98,7
2. Drugi stroški	2.990.428	1,0	2.307.052	0,9	129,6
POSLOVNI ODHODKI	266.292.237	93,1	228.635.128	92,7	116,5
IZID IZ POSLOVANJA	19.683.267	6,9	17.893.332	7,3	110,0
H. Finančni prihodki	1.533.324	0,5	2.261.889	0,9	67,8
1. Finančni prihodki iz deležev	493.119	0,2	1.041.420	0,4	47,4
a) Finančni prihodki iz deležev v pridruženih družbah	51.617	0,0	288.345	0,1	17,9
b) Finančni prihodki iz deležev v drugih družbah	418.209	0,1	732.578	0,3	57,1
c) Finančni prihodki iz drugih naložb	23.293	0,0	20.497	0,0	113,6
2. Finančni prihodki iz danih posojil	95.307	0,0	165.982	0,1	57,4
3. Finančni prihodki iz poslovnih terjatev	944.898	0,3	1.054.486	0,4	89,6
I. Finančni odhodki	8.410.603	2,9	5.499.174	2,2	152,9
1. Finančni odhodki iz oslabitve in odpisov finančnih naložb	460.133	0,2	0	0,0	
2. Finančni odhodki iz finančnih obveznosti	6.919.747	2,4	4.513.737	1,8	153,3
a) Finančni odhodki iz posojil, prejetih od bank	6.853.501	2,4	4.337.982	1,8	158,0
b) Finančni odhodki iz izdanih obveznic	0	0,0	0	0,0	0,0
c) Finančni odhodki iz drugih finančnih obveznosti	66.246	0,0	175.755	0,1	37,7
3. Finančni odhodki iz poslovnih obveznosti	1.030.723	0,4	985.436	0,4	104,6
a) Fin. odhodki iz obveznosti do dobaviteljev in meničnih obv.	265.604	0,1	484.648	0,2	54,8
b) Finančni odhodki iz drugih poslovnih obveznosti	765.119	0,3	500.789	0,2	152,8
J. Drugi prihodki	933.034	0,3	298.556	0,1	312,5
K. Drugi odhodki	486.141	0,2	234.660	0,1	207,2
POSLOVNI IZID	13.252.881	4,6	14.719.942	6,0	90,0
L. Davek iz dobička	2.507.691	0,9	1.957.787	0,8	128,1
M. Odloženi davek	86.124	0,0	-329.711	0,0	-26,1
ČISTI POSLOVNI IZID OBRAČUNSKEGA OBDOBJA	10.659.066	3,7	13.091.867	5,3	81,4
ČISTI POSLOVNI IZID MATIČNEGA PODJETJA	6.597.388	2,3	9.203.613	3,7	71,7
ČISTI POSLOVNI IZID MANJŠINSKIH LASTNIKOV	4.061.678	1,4	3.888.254	1,6	104,5

Postavka	2007	2006
Denarni tokovi pri poslovanju		
a) Čisti poslovni izid		
Poslovni izid pred obdavčitvijo	13.252.881	14.719.942
Davki iz dobička in drugi davki, ki niso zajeti v poslovnih odhodkih	-2.593.815	-1.893.928
	10.659.066	12.826.014
b) Prilagoditve za		
Amortizacija (+)	16.657.731	14.763.228
Prevrednotovalne poslovne prihodke, povezanimi s postavkami naložbenja in financiranja (-)	-3.060.135	-788.441
Prevrednotovalne poslovne odhodke, povezanimi s postavkami naložbenja in financiranja (+)	404.700	136.242
Finančne prihodke brez finančnih prihodkov iz poslovnih terjatev (-)	-588.426	-1.207.403
Finančne odhodke brez finančnih odhodkov iz poslovnih obveznosti (+)	7.428.114	4.513.737
	20.841.984	17.417.364
c) Spremembe čistih obratnih sredstev (in časovnih razmejitev, rezervacij ter odloženih terjatev in obveznosti za davek) poslovnih postavk bilance stanja		
Začetne manj končne poslovne terjatve	-11.959.164	-9.232.094
Začetne manj končne aktivne časovne razmejitve	-758.712	-174.115
Začetne manj končne odložene terjatve za davek	-65.482	-88.696
Začetna manj končna sredstva (skupine za odtujitev) za prodajo	1.382.887	1.096.420
Začetne manj končne zaloge	-12.648.855	-13.477.345
Končni manj začetni poslovni dolgovi	10.603.352	7.326.740
Končne manj začetne pasivne časovne razmejitve in rezervacije	-1.193.915	4.158.200
Končne manj začetne odložene obveznosti za davek	131.231	-5.039.221
	-14.508.658	-15.430.112
č) Prebitok prejemkov pri poslovanju ali prebitok izdatkov pri poslovanju (a + b + c)	16.992.392	14.813.266
B. Denarni tokovi pri naložbenju		
a) Prejemki pri naložbenju		
Prejemki od dobljenih obresti in deležev v dobičku, ki se nanašajo na naložbenje	534.748	1.010.324
Prejemki od odtujitve neopredmetenih sredstev	121.302	0
Prejemki od odtujitve opredmetenih osnovnih sredstev	6.096.675	2.155.992
Prejemki od odtujitve naložbenih nepremičnin	0	35.633
Prejemki od odtujitve dolgoročnih finančnih naložb	116.515	4.615.256
Prejemki od odtujitve kratkoročnih finančnih naložb	2.483.099	0
	9.352.339	7.817.205
b) Izdatki pri naložbenju		
Izdatki za pridobitev neopredmetenih sredstev	-2.814.527	-1.475.689
Izdatki za pridobitev opredmetenih osnovnih sredstev	-31.054.309	-38.864.009
Izdatki za pridobitev naložbenih nepremičnin	-953	-708.354
Izdatki za pridobitev dolgoročnih finančnih naložb	-2.842.676	-1.010.366
Izdatki za pridobitev kratkoročnih finančnih naložb	-1.557.402	-3.422.083
	-38.269.867	-45.480.500
c) Prebitok prejemkov pri naložbenju ali prebitok izdatkov pri naložbenju (a + b)	-28.917.528	-37.663.295
C. Denarni tokovi pri financiranju		
a) Prejemki pri financiranju		
Prejemki od vplačanega kapitala	2.392.993	563.821
Prejemki od povečanja dolgoročnih finančnih obveznosti	41.782.614	41.306.806
Prejemki od povečanja kratkoročnih finančnih obveznosti	153.933.259	97.649.389
	198.108.866	139.520.016
b) Izdatki pri financiranju		
Izdatki za dane obresti, ki se nanašajo na financiranje	-7.137.867	-4.311.647
Izdatki za vračila kapitala	-3.200.012	0
Izdatki za odplačila dolgoročnih finančnih obveznosti	-57.004.175	-38.984.662
Izdatki za odplačila kratkoročnih finančnih obveznosti	-117.184.996	-69.764.836
Izdatki za izplačila dividend in drugih deležev v dobičku	-2.823.552	-2.240.569
	-187.350.602	-115.301.715
c) Prebitok prejemkov pri financiranju ali prebitok izdatkov pri financiranju (a + b)	10.758.264	24.218.301
Č. Končno stanje denarnih sredstev		
x) Denarni izid v obdobju (seštevek prebitkov A _c , B _c in C _c)	-1.166.872	1.368.272
y) Začetno stanje denarnih sredstev	4.005.805	2.637.533

³Izkaz denarnih tokov je sestavljen v skladu s SRS 26 po posredni metodi (različica II)

IZKAZ GIBANJA KAPITALA SKUPINE UNIOR

GIBANJE KAPITALA ZA OBDOBJE OD 31. 12. 2006 DO 31. 12. 2007

v EUR

	I. Vpoklicani kapital		II. Kapitalne rezerve		III. Rezerve iz dobička					IV. Presežek iz preve-dnotenja	V. Preneseni čisti poslovni izid	VI. Čisti poslovni izid posl. leta	VII. Usku-pinjevalni popravek kapitala	Skupaj kapi-tal večinskih lastnikov	Kapital manjšinskih lastnikov	Skupaj kapital
	1. Osnovni kapital	2. Nevpokli-cani kapital	1. Zakonske rezerve	2. Rezerve za lastne delnice/ deleže	3. Lastne delnice	4. Statutar-ne rezerve	5. Druge rezerve iz dobička	1. Čisti dobiček/ izguba poslo-vega leta								
Stanje 31. decembra 2006	19.516.057	-	35.859.890	1.951.606	-	-	33.820.984	8.621	21.631.072	3.720.332	535.896	117.044.458	16.124.702	133.169.160		
Premiki v kapital																
a) Vnos čistega poslovnega izida posl. leta	-	-	-	-	-2.618.770	-	-	45.716	730	6.597.388	-	4.025.064	6.466.608	10.491.672		
b) Druga povečanja kapitala	-	-	-	-	-	-	-	-	-	6.597.388	-	6.597.388	4.061.678	10.659.066		
c) Povečanje preveđenih valutnih razlik	-	-	-	-	-	-	-	45.716	730	-	-	46.446	11.937	58.383		
č) Nakup lastnih delnic	-	-	-	-	-2.618.770	-	-	-	-	-	-	-2.618.770	-	-2.618.770		
d) Vplacila kapitala manjšinskih lastnikov	-	-	-	-	-	-	-	-	-	-	-	-	2.392.993	2.392.993		
Premiki iz kapitalu																
a) Prezopreditev dela čistega dobička	-	-	-	-	2.618.770	-	-549.683	-	3.720.591	-5.789.419	-259	0	-	0		
b) Drugi premiki v kapitalu	-	-	-	-	-	-	2.069.087	-	3.720.332	-5.789.419	-	0	-	0		
c) Prenos preveđenih valutnih razlik	-	-	-	-	2.618.770	-	-2.618.770	-	-	-	-	-	-	-		
Premiki iz kapitala																
a) Zmanjšanje zaradi izplačila dividend	-	-	-	-	-	-	-	-3.816	-1.600.676	-	-577.512	-2.182.003	-1.223.343	-3.405.346		
b) Druga zmanjšanja sestavnih kapitala	-	-	-	-	-	-	-	-3.816	-1.600.676	-	-	-1.600.676	-1.219.613	-2.820.289		
c) Zmanjšanje preveđenih valutnih razlik	-	-	-	-	-	-	-	-	-	-	-	-3.816	-	-3.816		
Stanje 31. decembra 2007	19.516.057	-	35.859.890	1.951.606	2.618.770	-2.618.770	33.271.301	50.521	23.751.718	4.528.301	-41.875	118.887.519	21.367.967	140.255.486		

GIBANJE KAPITALA ZA OBDOBJE OD 31. 12. 2005 DO 31. 12. 2006 (POPRAVLJENO)

v EUR

	I. Vpoklicani kapital		II. Kapitalne rezerve		III. Rezerve iz dobička					IV. Presežek iz prevrednotenja	V. Preneseni čisti poslovni izid	VI. Čisti poslovni izid post. leta	VII. Uskujeninski popravek kapitala	Skupaj kapital večinskih lastnikov	Skupaj kapital manjšinskih lastnikov	Skupaj kapital
	1. Osnovni kapital	2. Nevpoklicani kapital	1. Zakonske rezerve	2. Rezerve za lastne delnice/delež	3. Lastne delnice	4. Statutarne rezerve	5. Druge rezerve iz dobička	1. Preneseni čisti dobiček/izguba	1. Čisti dobiček/izguba poslovnega leta							
Stanje 31. decembra 2005	19.516.057	-	35.859.890	1.951.606	-	-	32.414.059	112.788	8.808.876	6.557.445	150	105.220.871	14.398.097	119.618.968		
Spremembe računovodskih usmeritev	-	-	-	-	-	-	-743.605	-	-622.755	-	-5.499	-1.371.859	-527.624	-1.899.483		
Popravek DDPO	-	-	-	-	-	-	-202.415	-	30.281	-	-	-172.134	-	-172.134		
<i>Prilagoditve otvoritvene bilance – novi SPS</i>	-	-	-	-	-	-	-	-100.097	6.488.648	-	-	6.388.551	120.986	6.509.536		
Stanje 01. januarja 2006	19.516.057	-	35.859.890	1.951.606	-	-	31.468.040	12.690	14.705.049	6.557.445	-5.349	110.065.429	13.991.459	124.056.888		
Premiki v kapital	-	-	-	-	-	-	2.352.944	-	2.580.922	4.270.118	541.245	9.745.228	4.092.384	13.837.612		
a) Vnos čistega poslovnega izida post. leta	-	-	-	-	-	-	2.352.944	-	2.580.551	4.270.118	-	9.203.613	3.888.254	13.091.867		
b) Druga povečanja kapitala	-	-	-	-	-	-	-	-	371	-	-	371	-	371		
c) Povečanje prevečenih valutnih razlik	-	-	-	-	-	-	-	-	-	-	-	541.245	2.128	543.373		
č) Vplačila kapitala manjšinskih lastnikov	-	-	-	-	-	-	-	-	-	-	-	-	202.002	202.002		
Premiki v kapitalu	-	-	-	-	-	-	-	-	7.107.231	-7.107.231	-	-	-	-		
a) Prerazporeditev dela čistega dobička	-	-	-	-	-	-	-	-	7.107.231	-7.107.231	-	-	-	-		
Premiki iz kapitala	-	-	-	-	-	-	-	-	-2.762.130	-	-	-	-2.766.199	-1.959.141		
a) Zmanjšanje zaradi izplačila dividend	-	-	-	-	-	-	-	-	-2.244.499	-	-	-	-2.244.499	-1.959.141		
b) Druga zmanjšanja sestavin kapitala	-	-	-	-	-	-	-	-	-517.630	-	-	-	-521.700	-521.700		
Stanje 31. decembra 2006	19.516.057	-	35.859.890	1.951.606	-	-	33.820.984	8.621	21.651.072	3.720.332	535.896	117.044.458	16.124.702	133.169.160		



IZJAVA O ODGOVORNOSTI UPRAVE

Uprava je odgovorna za pripravo letnega poročila tako, da le-to predstavlja resnično in pošteno sliko premoženjskega stanja skupine in izidov njenega poslovanja za leto 2007.

Uprava potrjuje, da so bile dosledno uporabljene ustrezne računovodske usmeritve ter da so bile računovodske ocene izdelane po načelu previdnosti in dobrega gospodarjenja. Uprava tudi potrjuje, da so skupinski računovodski izkazi skupaj s pojasnili izdelani na osnovi predpostavke o nadaljnjem poslovanju skupine povezanih podjetij UNIOR ter v skladu z veljavno zakonodajo in s Slovenskimi računovodskimi standardi.

Uprava je tudi odgovorna za ustrezno vodeno računovodstvo, za sprejem ustreznih ukrepov za zavarovanje premoženja ter za preprečevanje in odkrivanje prevar in drugih nepravilnosti oziroma nezakonitosti.

Davčne oblasti lahko kadarkoli v roku petih let po poteku leta, v katerem je treba davek odmeriti, preverijo poslovanje družb v skupini, kar lahko posledično povzroči nastanek dodatne obveznosti plačila davka, zamudnih obresti in kazni iz naslova DDPO ali drugih davkov ter dajatev. Uprava družbe ni seznanjena z okoliščinami, ki bi lahko povzročile morebitno pomembno obveznost iz tega naslova.

Zreče, 04. 06. 2008

Predsednik uprave

Gorazd Korošec, univ.dipl.ekon.

POROČILO NEODVISNEGA REVIZORJA

Lastnikom gospodarske družbe Unior d.d., Zreče

Poročilo o skupinskih računovodskih izkazih

Revidirali smo priložene skupinske računovodske izkaze skupine Unior, Zreče, ki vključujejo skupinsko bilanco stanja na dan 31. decembra 2007, skupinski izkaz poslovnega izida, skupinski izkaz gibanja kapitala in skupinski izkaz denarnih tokov za tedaj končano leto ter povzetek bistvenih računovodskih usmeritev in druge pojasnjevalne opombe.

Odgovornost posloводства za računovodske izkaze

Posloводство je odgovorno za pripravo in pošteno predstavitev teh skupinskih računovodskih izkazov v skladu s slovenskimi računovodskimi standardi in zahtevami Zakona o gospodarskih družbah, ki se nanašajo na pripravo računovodskih izkazov. Ta odgovornost vključuje: vzpostavitev, delovanje in vzdrževanje notranjega kontroliranja, povezanega s pripravo in pošteno predstavitvijo skupinskih računovodskih izkazov, ki ne vsebujejo pomembno napačne navedbe zaradi prevare ali napake, izbiro in uporabo ustreznih računovodskih usmeritev ter pripravo računovodskih ocen, ki so utemeljene v danih okoliščinah.

Revizorjeva odgovornost

Naša odgovornost je izraziti mnenje o teh skupinskih računovodskih izkazih na podlagi revizije. Revizijo smo opravili v skladu z mednarodnimi standardi revidiranja. Ti standardi zahtevajo od nas izpolnjevanje etičnih zahtev ter načrtovanje in izvedbo revizije za pridobitev sprejemljivega zagotovila, da skupinski računovodski izkazi ne vsebujejo pomembno napačne navedbe.

Revizija vključuje izvajanje postopkov za pridobitev revizijskih dokazov o zneskih in razkritjih v skupinskih računovodskih izkazih. Izbrani postopki so odvisni od revizorjeve presoje in vključujejo tudi ocenjevanje tveganj napačne navedbe v skupinskih računovodskih izkazih zaradi prevare ali napake. Pri ocenjevanju teh tveganj prouči revizor notranje kontroliranje, povezano s pripravljanjem in poštenim predstavljanjem skupinskih računovodskih izkazov družbe, da bi določil okoliščinam ustrezne postopke, ne pa, da bi izrazil mnenje o uspešnosti notranjega kontroliranja družbe. Revizija vključuje tudi ovrednotenje ustreznosti uporabljenih računovodskih usmeritev in utemeljenosti računovodskih ocen posloводства kot tudi ovrednotenje celotne predstavitve skupinskih računovodskih izkazov.

Verjamo, da so pridobljeni revizijski dokazi zadostna in ustrezna podlaga za naše revizijsko mnenje.

Mnenje

Po našem mnenju so skupinski računovodski izkazi v vseh pomembnih pogledih poštena predstavitev finančnega stanja skupine Unior, Zreče, na dan 31. decembra 2007 ter njenega poslovnega izida in denarnih tokov za tedaj končano leto v skladu s slovenskimi računovodskimi standardi in zahtevami Zakona o gospodarskih družbah, ki se nanašajo na pripravo računovodskih izkazov.

Poročilo o zahtevah druge zakonodaje

Posloводство je odgovorno tudi za pripravo poslovnega poročila v skladu z zahtevami Zakona o gospodarskih družbah. Naša odgovornost je ocenitev skladnosti poslovnega poročila z revidiranimi skupinskimi računovodskimi izkazi. Naši postopki v povezavi s poslovnim poročilom so opravljeni v skladu z mednarodnim standardom revidiranja 720 in omejeni na ocenitev skladnosti poslovnega poročila z revidiranimi skupinskimi računovodskimi izkazi in ne vključujejo pregleda ostalih informacij, ki izhajajo iz nerevidiranih finančnih poročil.

Po našem mnenju je poslovno poročilo skladno z revidiranimi skupinskimi računovodskimi izkazi.

Ljubljana, 4. junij 2008

Janez Uranič
Direktor
Ernst & Young d.o.o.
Dunajska 111, Ljubljana


*Revizija, davčno in poslovno
verovanje d.o.o., Ljubljana*

Janez Hostnik
Pooblaščen revizor

PROGRAM TURIZEM

Terme Zreče - zdravilišče in Rogla
- klimatsko zdravilišče, turistični in
smučarski center ter polnilnica vode
na Stranichah



PREDSTAVITEV DRUŽB SKUPINE UNIOR

ODVISNA PODJETJA

ŠTORE STEEL d.o.o.

Naslov družbe: Železarska 3, 3220 ŠTORE
Država: Slovenija
Telefon: +386 3 780 51 00
Fax: +386 3 780 53 83
Internet: <http://www.store-steel.si>
E-mail: info@store-steel.si
Dejavnost družbe: Podjetje za proizvodnjo jekla
Število zaposlenih: 530

RTC KRVAVEC d.d.

Naslov družbe: Grad 76, 4207 CERKLJE NA GORENJSKEM
Država: Slovenija
Telefon: +386 4 252 59 30
Fax: +386 4 252 59 31
Internet: <http://www.rtc-krvavec.si>
E-mail: info@rtc-krvavec.si
Dejavnost družbe: Rekreativno turistični smučarski center
Število zaposlenih: 38

UNIOR BIONIC d.o.o.

Naslov družbe: Kovaška cesta 10, 3214 ZREČE
Država: Slovenija
Telefon: +386 3 757 81 00
Fax: +386 3 576 21 03
E-mail: bionic@unior.si
Dejavnost družbe: Razvoj, proizvodnja in trženje medicinskih proizvodov
Število zaposlenih: 1

BIVA – HIŠE d.o.o.

Naslov družbe: Šmatevž 26, 3303 GOMILSKO
Država: Slovenija
Telefon: +386 3 703 29 00
Fax: +386 3 703 29 40
Internet: <http://www.bivahise.si>
E-mail: info@bivahise.si
Dejavnost družbe: Gradnja montažnih hiš in stavbno mizarstvo
Število zaposlenih: 55

UNIOR PRODUKTIONS- und HANDELS- GmbH

Naslov družbe: Auengasse 9, 9170 FERLACH
Država: Avstrija
Telefon: +43 4227 35 14
Fax: +43 4227 35 15 18
Internet: <http://www.unior.com>
E-mail: office@unior.at
Dejavnost družbe: Prodaja ročnega orodja
Število zaposlenih: 11

UNIOR DEUTSCHLAND GmbH

Naslov družbe: Neckaraue 25, 71686 REMSECK
Država: Nemčija
Telefon: +49 1 634 469 908
Fax: +386 3 576 26 43
Internet: <http://www.unior.com>
E-mail: deutschland@unior.si
Dejavnost družbe: Prodaja ročnega orodja
Število zaposlenih: 0

UNIOR TOOLS S.A.S.

Naslov družbe: 166-172 Rue du General Delestraint, 77000 MELUN
Država: Francija
Telefon: +33 1 64 37 23 00
Fax: +33 1 64 39 40 90
E-mail: contact@uniortools.fr
Dejavnost družbe: Prodaja ročnega orodja
Število zaposlenih: 17

UNIOR ITALIA S.p.A.

Naslov družbe: Via Amendola 19/17, 20037 PADERNO DUGNANO (MI)
Država: Italija
Telefon: +39 02 99 04 3403
Fax: +39 02 99 04 3414
E-mail: unioritalia@unioritalia.it
Dejavnost družbe: Prodaja ročnega orodja
Število zaposlenih: 9

UNIOR ESPAÑA S.L.

Naslov družbe: Poligon Sargaitz 2, Nave A5, 31840 UHARTE - ARAKIL (Navarra)
Država: Španija
Telefon: +34 948 56 71 13
Fax: +34 948 46 42 48
Internet: <http://www.unior.es>
E-mail: unior@unior.es
Dejavnost družbe: Prodaja ročnega orodja
Število zaposlenih: 3

UNIOR HELLAS S.A.

Naslov družbe: Pierias & Kimis 30, 14451 METAMORFOSIS (Athens)
Država: Grčija
Telefon: +30 210 28 52 881-885
Fax: +30 210 28 52 886
Internet: <http://www.unior.net>, <http://www.uniorgr.com>
E-mail: unior@hol.gr, info@uniorgr.com
Dejavnost družbe: Prodaja ročnega orodja
Število zaposlenih: 19



UNIOR INTERNATIONAL Ltd.

Naslov družbe: Unit 7, Belton Lane Industrial Estate, GRANTHAM (Lincolnshire)
NG31 9HN
Država: Velika Britanija
Telefon: +44 1476 567 827
Fax: +44 1476 590 703
E-mail: sales@unior.co.uk
Dejavnost družbe: Prodaja ročnega orodja
Število zaposlenih: 6

UNIOR KOMERC d.o.o.

Naslov družbe: Bulevar Asnom 58, 1000 SKOPJE
Država: Makedonija
Telefon: +389 2 43 20 57
Fax: +389 2 43 20 89
Internet: <http://www.uniorkomerc.com.mk>
E-mail: contact@uniorkomerc.com.mk
Dejavnost družbe: Prodaja ročnega orodja
Število zaposlenih: 5

UNIOR PROFESSIONAL TOOLS Ltd.

Naslov družbe: 23A, Syzranskaya, 196105 SAINT PETERSBURG
Država: Rusija
Telefon: +7 812 449 83 50
Fax: +7 812 449 83 51
Internet: <http://www.unior.ru>
E-mail: sales@unior.ru
Dejavnost družbe: Prodaja ročnega orodja
Število zaposlenih: 20

UNIOR AUSTRALIA TOOL Co. PTY Ltd.

Naslov družbe: 8 Wayne Court, Dandenong 3175, MELBOURNE (Victoria)
Država: Avstralija
Telefon: +61 97 01 3268
Fax: +61 97 93 7077
Internet: <http://www.unior-aust.com.au>
E-mail: bob@unior-aust.com.au
Dejavnost družbe: Prodaja ročnega orodja
Število zaposlenih: 4

UNIOR USA CORPORATION

Naslov družbe: 3550 N. Union Drive, 62450 OLNEY (Illinois)
Država: ZDA
Telefon: + 001 618 393 29 55
Fax: + 001 618 393 29 56
E-mail: Karl@KHSBicycleParts.com
Dejavnost družbe: Prodaja ročnega orodja
Število zaposlenih: 0



UNIOR BULGARIA Ltd.

Naslov družbe: Bul. Car Boris III, 136 B, P.O. Box 168, 1618 SOFIA
Država: Bolgarija
Telefon: +359 2 9559 233
Fax: +359 2 9559 380
Internet: <http://www.unior.bg>
E-mail: office@unior.bg
Dejavnost družbe: Prodaja ročnega orodja
Število zaposlenih: 11

UNIOR COFRAMA sp. z o.o.

Naslov družbe: Ul. Glowna 10, 61-005 POZNAN
Država: Poljska
Telefon: +48 61 877 05 06
Fax: +48 61 877 05 11
Internet: <http://www.unior.pl>
E-mail: unior@unior.pl
Dejavnost družbe: Prodaja ročnega orodja
Število zaposlenih: 17

UNIOR WERKZEUGMASCHINEN GmbH

Naslov družbe: Neckaraue 25, 71686 REMSECK
Država: Nemčija
Telefon: +49 7146 28 500
Fax: +49 7146 28 5020
E-mail: unior@unior-wema.de
Dejavnost družbe: Predelava na CNC in servisiranje strojev
Število zaposlenih: 9

UNIOR COMPONENTS a.d.

Naslov družbe: Trg topolivaca 4, 34000 KRAGUJEVAC
Država: Srbija
Telefon: + 381 34 306 300
Faks: + 381 34 306 336
Internet: <http://www.unior-components.com>
E-mail: contact@unior-components.com
Dejavnost družbe: Proizvodnja orodij za stroje
Število zaposlenih: 313

NINGBO UNIOR FORGING Company Ltd.

Naslov družbe: Xindongwu, Moushan, YUYAO, ZHEJIANG
Država: Kitajska
Telefon: + 86 574 6249 6150
Fax: + 86 574 6249 6152
Internet: <http://www.unior.cn>
E-mail: kewen.zhang@unior.cn
Dejavnost družbe: Proizvodnja jeklenih odkovkov za avtomobilsko industrijo
Število zaposlenih: 240

UNIOR AQUA d.o.o.

Naslov družbe: Luan Haradinaj B/4, 38000 PRIŠTINA
Država: Kosovo
Telefon: +381 38 236 622
Fax: +381 38 236 623
E-mail: sales@unioraqua.com
Dejavnost družbe: Proizvodnja in prodaja mineralne vode in osvežilnih pijač
Število zaposlenih: 12

PRIDRUŽENA PODJETJA

STARKOM d.o.o.

Naslov družbe: Cesta k TAMu 18, 2000 MARIBOR
Država: Slovenija
Telefon: +386 2 460 17 31
Fax: +386 2 460 17 37
E-mail: info@starkom.si
Dejavnost družbe: Proizvodnja delov in dodatne opreme za motorna vozila in njihove motorje
Število zaposlenih: 95

RHYDCON d.o.o.

Naslov družbe: Obrtniška ulica 5, 3240 ŠMARJE PRI JELŠAH
Država: Slovenija
Telefon: +386 3 818 30 50
Fax: +386 3 582 11 35
E-mail: info@rhydcon.si
Dejavnost družbe: Spojni elementi za hidravliko
Število zaposlenih: 29

ROBOTEH d.o.o.

Naslov družbe: Predenca 2B, 3240 ŠMARJE PRI JELŠAH
Država: Slovenija
Telefon: +386 51 645 205
Internet: <http://www.roboteh.si>
E-mail: roboteh.online@gmail.com
Dejavnost družbe: Avtomatizacija in robotizacija proizvodnih procesov

WEBA MARIBOR d.o.o.

Naslov družbe: Cesta k TAMu 20, 2000 MARIBOR
Država: Slovenija
Telefon: +386 2 460 16 00
Fax: +386 2 461 11 30
Internet: <http://www.weba.at>
E-mail: office@weba.si
Dejavnost družbe: Proizvodnja orodja za stroje

ZLATI GRIČ d.o.o.

Naslov družbe: Stari trg 29/a, 3210 SLOVENSKE KONJICE
Država: Slovenija
Telefon: +386 3 758 03 50
Fax: +386 3 758 03 78
Internet: <http://www.zlati-gric.si>
E-mail: info@zlati-gric.si
Dejavnost družbe: Vinogradništvo
Število zaposlenih: 43

RIMSKÉ TERME d.o.o.

Naslov družbe: Toplice 10, 3272 RIMSKÉ TOPLICE
Država: Slovenija
Telefon: +386 3 734 63 11
Fax: +386 3 734 63 12
Internet: <http://www.rimske-terme.si>
E-mail: info@rimske-terme.si
Dejavnost družbe: Medicinsko-rehabilitacijski center

UNIDAL d.o.o.

Naslov družbe: Ulica Kneza Mislava 42, 32100 VINKOVCI
Država: Hrvaška
Telefon: +385 32 323 999
Fax: +385 32 323 206
E-mail: kovacnica@dalekovod.hr
Dejavnost družbe: Podjetje za proizvodnjo odkovkov
Število zaposlenih: 140

UNIOR TEPID S.R.L.

Naslov družbe: Mihail Kogalniceanu nr.19, 500135 BRASOV
Država: Romunija
Telefon: +40 268 322 483
Fax: +40 268 317 786
Internet: <http://www.sculeserioase.ro>
E-mail: tepid@tepid.ro
Dejavnost družbe: Prodaja ročnega orodja
Število zaposlenih: 19

UNIOR SINGAPORE Pte. Ltd.

Naslov družbe: 40 Jalan Pemimpin #01-02B, SINGAPORE 577185
Država: Singapur
Telefon: +65 625 825 86
Fax: +65 625 807 47
Internet: <http://www.unior.com.sg>
E-mail: unior@singnet.com.sg
Dejavnost družbe: Prodaja ročnega orodja
Število zaposlenih: 3



UNIOR TEOS ALATI d.o.o.

Naslov družbe: Gospodara Vučića 22, 11000 BEOGRAD
Država: Srbija
Telefon: +381 11 344 03 30
Fax: +381 11 344 03 30
Internet: <http://www.uniorteos.com>
E-mail: office@uniorteos.com
Dejavnost družbe: Prodaja ročnega orodja
Število zaposlenih: 16

SOLION Ltd.

Naslov družbe: 32 A, Koli Tomchaka, 196084 ST. PETERSBURG
Država: Rusija
Telefon: +7 812 449 83 50
Fax: +7 812 449 83 51
Internet: <http://www.solion.ru>
E-mail: sales@solion.ru
Dejavnost družbe: Veleprodaja
Število zaposlenih: 20