



V KRIZI SE KALI ODLIČNOST

Letno
poročilo
2009

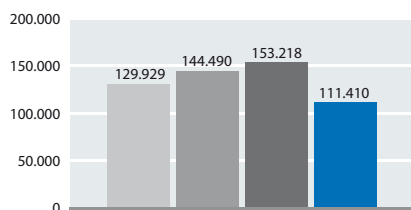


Ključni podatki

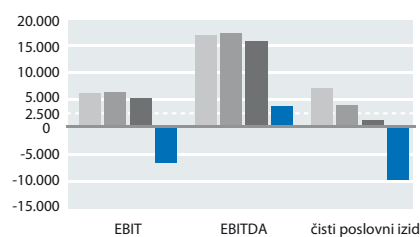
Poslovanje družbe Unior (v tisočih EUR)	2009	2008	2007	2006
Poslovni izid				
Prihodki od prodaje	111.410	153.218	144.490	129.929
EBIT	-6.815	5.581	6.469	6.373
EBITDA	3.411	16.172	17.516	16.993
Čisti poslovni izid	-9.766	1.436	4.138	7.286
Finančni položaj				
Celotna sredstva	285.806	303.110	262.636	233.976
Celotni kapital	106.719	116.486	96.189	93.510
Finančne obveznosti	145.665	144.018	120.001	100.940
Poslovne obveznosti	25.615	34.299	39.510	32.207
Kazalniki donosnosti				
EBIT marža (v %)	-6,12	3,64	4,48	4,90
EBITDA marža (v %)	3,06	10,55	12,12	13,08
ROA - donosnost sredstev (v %)	-0,03	0,01	0,02	0,03
ROE - donosnost kapitala (v %)	-0,09	0,01	0,04	0,08
Kazalniki finančnega zdravja				
Kapital / Celotna sredstva (v %)	37,34	38,43	36,62	39,97
EBITDA / Finančne obveznosti	2,34	11,23	14,60	16,83
Zaposleni				
Zaposleni - konec leta	2.169	2.352	2.611	2.545

Vir: Podatki Skupine Unior.

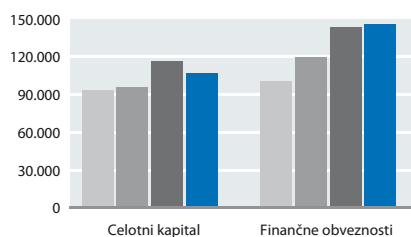
Prihodki od prodaje (v tisočih EUR)



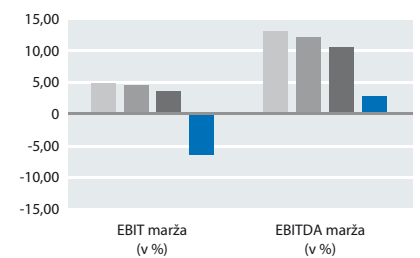
EBIT, EBITDA in čisti poslovni izid (v tisočih EUR)



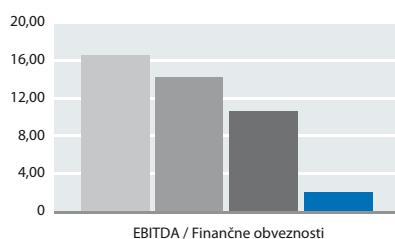
Kapital in finančne obveznosti (v tisočih EUR)



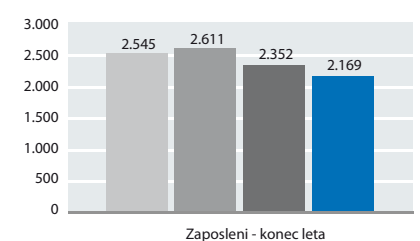
Kazalniki donosnosti družbe Unior



Primerjava EBITDA in finančnega dolga družbe



Gibanje števila zaposlenih družbe



■ 2006
■ 2007
■ 2008
■ 2009

Letno poročilo 2009



Vsebina



PISMO PREDSEDNIKA UPRAVE	6
POROČILO NADZORNEGA SVETA	8
PREDSTAVITEV DRUŽBE	12
PROGRAMI IN DEJAVNOST DRUŽBE	14
STRATEGIJA V NEGOTOVIH ČASIH	20
NAJPOMEMBNEJŠI TRGI IN KUPCI	22
DELNICE, DOKAPITALIZACIJA IN UVRSTITEV NA BORZO	26
DRUŽBENA ODGOVORNOST	28
Zaposleni	28
Družba	32
Skrb za okolje (varstvo okolja)	32
KORPORACIJSKO UPRAVLJANJE	36
Uprava	37
Izvršilni odbor	38
Nadzorni svet	38
Skupščina	39
Plačila upravi in nadzornemu svetu	40
Trgovanje z delnicami uprave in nadzornega sveta	41
Spoštovanje kodeksa	41
POSLOVNO POROČILO	42
Razmere v gospodarstvu in avtomobilski industriji	42
Prodaja	44
Nabava	46
Donosnost poslovanja	48
Finančni položaj	50
Naložbe	52
Upravljanje s tveganji	54
Cilji za leto 2010	58
RAČUNOVODSKO POROČILO	60
RAČUNOVODSKI IZKAZI	62
Bilanca stanja na dan 31. 12. 2009	62
Izkaz poslovnega izida za obdobje od 1. 1. 2009 do 31. 12. 2009	64
Izkaz denarnih tokov	65
Izkaz gibanja kapitala	66
Kazalniki poslovanja	67

POROČILO REVIZORJA	68
IZJAVA UPRAVE	69
RAČUNOVODSKE USMERITVE	70
POJASNILA IN RAZKRITJA RAČUNOVODSKIH IZKAZOV	76
Pojasnila k bilanci stanja	76
Neopredmetena osnovna sredstva	76
Opredmetena osnovna sredstva	76
Naložbene nepremičnine	78
Dolgoročne finančne naložbe	79
Sredstva za prodajo	82
Zaloge	82
Poslovne terjatve	83
Kratkoročne finančne naložbe	84
Dobroimetje pri bankah, čeki in gotovina	84
Aktivne časovne razmejitev	84
Kapital	85
Dolgoročne rezervacije	86
Dolgoročne finančne obveznosti	87
Dolgoročne poslovne obveznosti	88
Odložene obveznosti za davek	89
Kratkoročne finančne obveznosti	90
Kratkoročne poslovne obveznosti	90
Pasivne časovne razmejitev	91
Zunajbilančna evidenca	91
Pojasnila k izkazu poslovnega izida	92
Čisti prihodki od prodaje	92
Sprememba vrednosti zalog proizvodov in nedokončane proizvodnje	92
Usredstveni lastni proizvodi in storitve	93
Drugi poslovni prihodki	93
Stroški in odhodki	93
Finančni prihodki in finančni odhodki	94
Drugi prihodki in odhodki	95
Obračun davka od dohodka pravnih oseb in odloženi davki	96
Vpliv prevrednotenja kapitala na velikost dobička	97





Posli s povezanimi podjetji	98
Prodaja povezanim podjetjem	98
Nabava pri povezanih podjetjih	99
Poslovne terjatve do povezanih podjetij	100
Poslovne obveznosti do povezanih podjetij	101
Terjatve iz naslova posojil in obresti do povezanih podjetij	102
DOGODKI PO BILANCI STANJA	103
PREDLOG ZA POKRIVANJE IZGUBE TEKOČEGA LETA	103
SKUPINA UNIOR	104
Sestava skupine Unior	104
Predstavitev družb, vključenih v konsolidacijo	106
Odvisna podjetja	106
Pridružena podjetja	110
KONSOLIDIRANI RAČUNOVODSKI IZKAZI	112
Konsolidirana bilanca stanja na dan 31. 12. 2009	112
Konsolidirani izkaz poslovnega izida za obdobje od 1. 1. do 31. 12. 2009	114
Izkaz denarnih tokov	115
Izkaz gibanja kapitala	116
Kazalniki poslovanja	117
POROČILO REVIZORJA	118
IZJAVA UPRAVE	119
RAČUNOVODSKE USMERITVE	120
POJASNILA IN RAZKRITJA KONSOLIDIRANIH RAČUNOVODSKIH IZKAZOV	126
Pojasnila k bilanci stanja	126
Neopredmetena dolgoročna sredstva	126
Opredmetena osnovna sredstva	127
Naložbene nepremičnine	128
Dolgoročne finančne naložbe	129
Sredstva za prodajo	130
Zaloge	131
Poslovne terjatve	132
Kratkoročne finančne naložbe	133
Dobroimetje pri bankah, čeki in gotovina	133
Aktivne časovne razmejitev	133
Kapital	134

Dolgoročne rezervacije	136
Dolgoročne finančne obveznosti	137
Dolgoročne poslovne obveznosti	138
Odloženi davek	138
Kratkoročne finančne obveznosti	140
Kratkoročne poslovne obveznosti	140
Pasivne časovne razmejitev	141
Zunajbilančna evidenca	141
Pojasnila k izkazu poslovnega izida	142
Čisti prihodki od prodaje	142
Sprememba vrednosti zalog proizvodov in nedokončane proizvodnje	142
Usredstveni lastni proizvodi in storitve	143
Drugi poslovni prihodki	143
Stroški in odhodki	144
Finančni prihodki in finančni odhodki	145
Drugi prihodki in odhodki	146
Obračun davka od dohodka pravnih oseb in odloženi davki	147
Vpliv prevrednotenja kapitala na velikost dobička	148
Revidiranje letnega poročila	148



Pismo predsednika uprave



Spoštovani delničarji, poslovni partnerji in sodelavci!

Svetovna finančna in gospodarska kriza je v letu 2009 povzročila slabe gospodarske razmere, ki so se v eni najhujših oblik pokazale ravno v avtomobilski industriji. Glede na močno vpletenost Uniorjevega prodajno-proizvodnega programa vanjo se krizi v celoti nismo mogli izogniti.

Najprej smo jo občutili pri programih Odkovki in Sinter z odpovedjo naročil v oktobru 2008. Na zaostrene razmere smo se hitro odzvali s posebnimi protikriznimi ukrepi in že v novembru istega leta zmanjšali obseg proizvodnje. Nekaj mesecev pozneje smo podobne težave občutili tudi pri programu Ročno orodje, kjer je zmanjšanje naročil sledilo v aprilu 2009. Pri programu Strojna oprema je bil obseg proizvodnje in prodaje na ravni leta 2008, saj smo končali projekte, za katere so bile pogodbe podpisane v preteklosti, novih naročil pa skoraj ni bilo. V programu Turizem je bilo ob prihodkih od prodaje, ki so bili primerljivi s preteklim letom, za osem odstotkov manj prenočitev.

V Uniorju smo zaradi nastalih razmer sprejeli in izvajali ukrepe za vodenje družbe v kriznih trenutkih. Ti so bili celoviti in so se nanašali na vsa področja poslovanja: prodajo, proizvodnjo, nabavo, finance in kadrovsko politiko. V januarju smo prešli na skrajšani delovni čas – 36 ur na teden, z marcem pa smo delovni čas skrajšali na 32-urni delovni teden. Z uveljavitvijo Zakona o delnem povračilu nadomestila plač delavcem na začasnem čakanju na delo smo se odločili, da organiziramo proizvodnjo v polnem delovnem času, za višino izpada naročil pa smo z julijem uvedli ukrep čakanja.

Prizadevanja na področju komerciale so nam omogočila, da smo v letu 2009 dosegli 111,4 milijona evrov prihodkov od prodaje. Kljub uspešnemu zniževanju stroškov smo zaradi 27-odstotnega znižanja prihodkov poslovno leto končali z 9,8 milijona evrov izgube, vendar pozitivnim kosmatim denarnim tokom (EBITDA). Ugotavljamo, da je leto, ki je za nami, eno najtežjih v povojni zgodovini družbe. Samo z dobrim sodelovanjem in angažiranjem vseh zaposlenih nam je uspelo premagati zahtevne izzive.

V preteklem letu smo povečali aktivnosti za pridobivanje nepovratnih sredstev. Tako smo bili uspešnih pri projektih FOKKS, Redikomp, Turistična destinacija Rogla, dozidava hotela Dobrava v Zrečah in Sofinanciranje usposabljanja. Za te projekte smo ali še bomo skupaj pridobili štiri milijone evrov nepovratnih sredstev. Potekajo tudi sklepni dogovori o najemu ugodnega posojila za financiranje razvojnih projektov v avtomobilski industriji od Evropske investicijske banke (EIB) in SID banke v višini deset milijonov evrov.

Skladno s sklepom skupščine smo v letu 2009 pristopili k dokapitalizaciji družbe v višini deset milijonov evrov, ki se je začela 2. decembra 2009 in končala 1. februarja 2010. V celoti uspešno izvedena dokapitalizacija pomeni pridobivanje svežega kapitala, ki je potreben za nadaljnji razvoj naše družbe, hkrati pa je izraz zaupanja delničarjev v delo posloводства, strategijo in nadaljnji razvoj družbe Unior d. d..



Gorazd Korošec
Predsednik uprave

Poročilo nadzornega sveta



Nadzorni svet je v letu 2009 nadziral poslovanje družbe Unior d. d., in odvisnih družb v okviru pooblastil, določenih z zakonskimi predpisi, statutom družbe, poslovnikom in opravljal druge naloge iz svojih pristojnosti. V tretjem mandatu je nadzorni svet sestavljalo osem članov: predsednik Stanislav Stopar, namestnica predsednika Milena Vindiš ter člani Andrej Poklič, Anton Roškar, dr. Andraž Vehovar, mag. Andrej Kokol, Zdenko Kovačec in Barbara Soršak. Mandat se jim je iztekel 12. 12. 2009. Na podlagi sklepa skupščine z dne 22. 7. 2009 se je število članov zmanjšalo na šest – štiri predstavnike delničarjev in dva predstavnika zaposlenih. Novi nadzorni svet je mandat začel 13. 12. 2009, in sicer v sestavi: predsednik Matej Golob Matzele, namestnik predsednika dr. Karl Kuzman ter člani Blaž Brodnjak, Emil Kolenc, Marjan Adamič in Stanko Šrot.

Proizvodno-prodajni program družbe Unior je tesno vpet v avtomobilsko industrijo, ki jo je gospodarska kriza hitro in močno prizadela. Tako so bili pogoji poslovanja v letu 2009 zahtevni in nepredvidljivi tudi za Unior. V družbi so bili zaradi nastalih razmer sprejeti celoviti ukrepi za krizno vodenje na vseh področjih poslovanja: v prodaji, proizvodnji, nabavi, finančnih in kadrovski politiki.

Delovanje nadzornega sveta

V letu 2009 se je nadzorni svet sestal na petih rednih in opravil dve korespondenčni seji. V novi sestavi se je prvič sestal v decembru 2009 ter izvolil predsednika in njegovega namestnika.

Nadzornemu svetu so bile sproti posredovane informacije o vseh pomembnejših odločitvah uprave. Ta mu je četrtletno poročala o poslovanju družbe – ločeno po posameznih področjih in programih –, skupaj s strnjenim pregledom vseh poslovnih učinkov. Poseben poudarek je bil namenjen najpomembnejšim kategorijam, ki vplivajo na poslovanje delniške družbe: dobičku, prodaji, stroškom in dodani vrednosti.



Nadzorni svet je skrbno spremljal razmere na trgu, pri čemer je največ pozornosti namenil gibanju cen materialov, surovin ter vplivom svetovne finančne in gospodarske krize na družbo. Na svojih rednih sejah je obravnaval četrtna in letna poslovna poročila za leto 2009 ter bil obveščen o tekočem poslovanju in oceni poslovanja za naslednja kratkoročna obdobja. Seznanil se je s poročilom revizijske komisije o pregledu obeh revidiranih letnih poročil in dal soglasje o razporeditvi čistega dobička poslovnega leta 2008.

Nadzorni svet je obravnaval smernice poslovnega načrta za leto 2009 s poudarkom na naslednjih segmentih poslovanja: manjši zadolženosti podjetja, strategiji obvladovanja stroškov blaga, materiala in storitev, poslovanju hčerinskih podjetij, povzetku načrta in razlogih za dokapitalizacijo družbe. V sklopu dokapitalizacije je potrdil prospekt za prodajo delnic Uniorja. Veliko pozornosti je namenil ravnanju s ključnimi in obetavnimi kadri ter naborom ukrepov v času kriznega obdobja poslovanja, zlasti glede optimizacije stroškov poslovanja in iskanja novih trgov za blažitev posledic gospodarske krize. Seznanjen je bil tudi s sprejetim ukrepom prehoda na 36- in 32-urni delovni teden in pozneje vrnitve na 40-urni delovni teden ter čakanja na delo. Nadzorni svet je sproti spremljal tekočo likvidnost podjetja ter se seznanil z doseganjem zelenih učinkov na področju podaljševanja ročnosti kreditov.

Na predlog komisije za prejeme in imenovanja je soglasno sprejel mnenje, da družba potrebuje dodatnega člana uprave, in ga 1. 6. 2009 tudi imenoval. Obravnaval je tudi prejeme uprave in jih na njen predlog znižal za petnajst odstotkov, sejnine članom nadzornega sveta pa za dvajset odstotkov.

Nadzorni svet je ustanovil nominacijsko komisijo, katere naloga je bila pripraviti predlog imenovanja novih članov – predstavnikov kapitala za naslednje štiriletno obdobje, z začetkom mandata 13. 12. 2009.

Na zadnji seji tretjega mandata se je nadzorni svet seznanil s smernicami poslovnega načrta za leto 2010 in ugotovil, da so se glede na gospodarske razmere močno spremenile postavke srednjeročnega poslovnega načrta 2008–2012, zato ga bo treba ustrezno prilagoditi.

Nadzorni svet meni, da je v letu 2009 deloval v razmerju do uprave neodvisno in da pri delu članov ni bilo nasprotja interesov.

Razen redkih upravičenih izostankov so na sejah sodelovali vsi člani. Na vse seje sta bila vabljeni tudi predsednik in član uprave, po potrebi pa tudi izvršilni direktorji programov. Gradivo za seje je bilo izdelano kakovostno in je članom zagotavljalo dobro podlago za odločanje.

Letno poročilo

Revizijska komisija je pregledala letno poročilo družbe in poročilo revizijske družbe Ernst & Young, d. o. o., Ljubljana ter pripravila poročilo o preveritvi za nadzorni svet.

Nadzorni svet na podlagi pregleda letnega in konsolidiranega poročila, poročila revizorjev in poročila Revizijske komisije nadzornega sveta ugotavlja, da Letno poročilo in konsolidirano letno poročilo 2009 v vseh pogledih predstavlja pošteno predstavitev finančnega stanja gospodarske družbe UNIOR d.d. in skupine Unior ter poslovnega izida in denarnih tokov družbe UNIOR d.d. in skupine Unior v skladu s slovenskimi računovodskimi standardi in zahtevami Zakona o gospodarskih družbah, ki se nanašajo na pripravo računovodskih izkazov. Nadzorni svet na poročilo nima pripomb in ga sprejema.

Ugotovitev in predlog pokrivanja izgube

Nadzorni svet je obravnaval predlog uprave družbe z dne 22. 3. 2010 o pokrivanju čiste izgube poslovnega leta 2009 in z njim soglašal.

Čista izguba poslovnega leta 2009 v višini 4.287.001,89 EUR se pokrije iz nerazporejenega dobička iz preteklih let, razlika v višini 5.478.685,74 EUR pa se prenese v naslednje leto.


Nadzorni svet predlaga skupščini delničarjev, naj upravi podeli razrešnico za poslovanje v letu 2009.

Pri oblikovanju predloga sklepa o pokrivanju izgube za leto 2009 sta uprava in nadzorni svet upoštevala veljavna določila Zakona o gospodarskih družbah in Statut Uniorja. Ob dejstvu, da je družba v letu 2009 poslovala z izgubo, uprava in nadzorni svet predlagata, naj se dividenda v letu 2010 ne izplača.

Nadzorni svet je poročilo izdelal skladno z določbami 282. člena Zakona o gospodarskih družbah (ZGD-1) in je namenjeno skupščini delničarjev.

Matej Golob Matzele

Predsednik nadzornega sveta



Predstavitev družbe



Zgodovina

Začetki Uniorja segajo v leto 1919, ko je bila ustanovljena Štajerska železo-industrijska družba, pri čemer ima kovaštvo v Zrečah še mnogo starejše korenine. Leta 1950 se je obrat preimenoval v Tovarno kovanega orodja Zreče (TKO) in prešel v družbeno last. V sedemdesetih letih 20. stoletja je z novimi oblikami razvoja družba dobila tudi novo ime – Unior Tovarna kovanega orodja Zreče.

Unior danes

Delniška družba Unior je med največjimi in izvozno najpomembnejšimi slovenskimi podjetji. V svojih petih programih: Odkovki, Sinter, Ročno orodje, Strojna oprema in Turizem zasledujemo naslednje cilje: visoko kakovost, visoko stopnjo izkoriščenosti zmogljivosti, povečevanje produktivnosti in optimalno dobičkonosnost. Družba deluje skladno s certificiranim sistemom kakovosti mednarodnega standarda ISO 9001.

S svojimi proizvodi smo vezani predvsem na avtomobilsko industrijo, pri čemer so naši glavni kupci vsi najvidnejši proizvajalci osebnih in tovornih vozil.

S svojimi proizvodi smo vezani predvsem na avtomobilsko industrijo, pri čemer so naši glavni kupci vsi najvidnejši proizvajalci osebnih in tovornih vozil: Volkswagen, Audi, BMW, Renault, Dacia, Peugeot, ZF Lemförder & ZF Lenksysteme, Volvo, Bosch Siemens Group, Daimler, Jtekt, GKN, Arvin Meritor in Cimos. Konec leta 2009 smo imeli 2.169 zaposlenih in ustvarili 111,4 milijona evrov čistih prihodkov iz prodaje.

Skupina Unior

Skupino Unior sestavlja dvajset odvisnih in devet pridruženih podjetij v devetnajstih državah po svetu.



Podjetje	Država	Celina
Štore Steel	Slovenija	Evropa
RTC Krvavec	Slovenija	Evropa
Unior Bionic	Slovenija	Evropa
Starkom	Slovenija	Evropa
Rhydcon	Slovenija	Evropa
Roboteh	Slovenija	Evropa
Zlati grič	Slovenija	Evropa
Unior Produktions- und Handelsgesellschaft	Avstrija	Evropa
Unior Deutschland	Nemčija	Evropa
Unior Werkzeugmaschinen	Nemčija	Evropa
Unior France	Francija	Evropa
Unior Italia	Italija	Evropa
Unior España	Španija	Evropa
Unior Hellas	Grčija	Evropa
Unior International	Velika Britanija	Evropa
Unior Bulgaria	Bolgarija	Evropa
Unior Coframa	Poljska	Evropa
Unior Tepid	Romunija	Evropa
Unior Professional Tools	Rusija	Evropa
Solion	Rusija	Evropa
Undial	Hrvaška	Evropa
Unior Komerc	Makedonija	Evropa
Unior Components	Srbija	Evropa
Unior Formingtools	Srbija	Evropa
Unior Teos alati	Srbija	Evropa
Unior Australia Tool	Avstralija	Avstralija
Unior USA Corporation	ZDA	Severna Amerika
Ningbo Unior Forging	Kitajska	Azija
Unior Singapore	Singapur	Azija

Programi in dejavnost družbe

Odkovki

Visoko zahtevni odkovki za avtomobilsko industrijo (deli krmilnega mehanizma osebnih vozil, nosilni deli podvozja, ojnice in ostali odkovki, ki niso osnosimetrični).

Sinter

Proizvodnja sintranih delov (izdelanih iz kovinskega prahu), ki so uporabljeni v motorjih, menjalnikih, krmilih in drugih avtomobilskih delih, v električnem orodju za uporabo na prostem, stavbnem pohištvu, beli tehniki in manjših gospodinjskih aparatih.

Ročno orodje

Proizvodno-prodajni program ročnega orodja obsega 5.500 izdelkov, pri čemer so najpomembnejši: ključi, klešče, nasadni ključi in pribor, kovinska embalaža, snemalci, kladiva, izvijači, stege, škarje, vodoinštalacijsko orodje, orodje za elektrikarje, elektronike, krovce ter namensko orodje za servisiranje koles in avtomobilov.

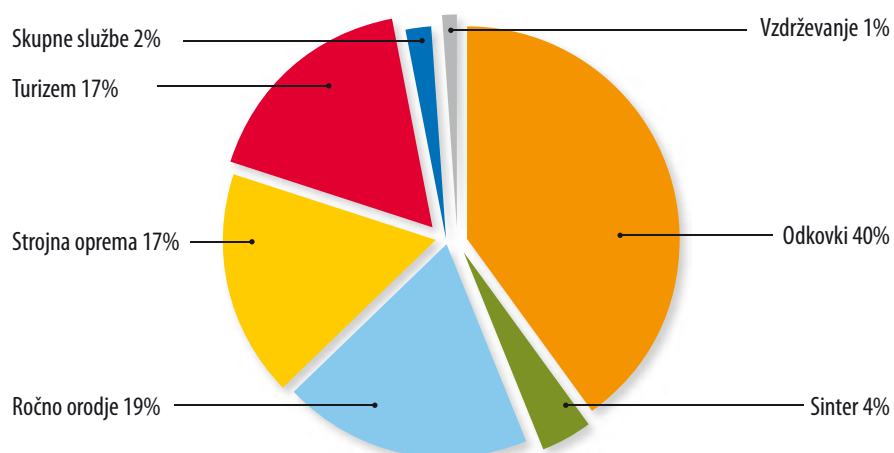
Strojna oprema

Razvoj in izdelava kompleksnih namenskih obdelovalnih strojev, kot so fleksibilni stroji z vrtljivo mizo, fleksibilne proizvodne celice, stroji za globoko vrtanje, petosni obdelovalni stroji in fleksibilne varilne celice. Naši izdelki se uporabljajo v avtomobilski industriji za obdelavo elementov motorja in podvozja.

Turizem

Smo specialisti pri trženju aktivnih počitnic, namenjenih družinam ter aktivni populaciji na smučiščih na Rogli in Krvavcu ter v termah Zreče. Poleg tega smo tudi eden najkakovostnejših ponudnikov rehabilitacije po operaciji lokomotornega aparata v termah Zreče.

Prihodki od prodaje družbe Unior po programih v letu 2009



Program Odkovki



Program Odkovki je najstarejši program in osnova, iz katere se je razvil današnji Unior. V letu 2009 je prispeval štirideset odstotkov vseh prihodkov od prodaje družbe. Proizvajalcem s področja avtomobilske industrije (80 odstotkov naše prodaje gre v to panogo) ekskluzivno dobavljamo zahtevne odkovke visokih varnostnih zahtev. To so predvsem deli krmilnega mehanizma osebnih vozil, nosilni deli podvozja, ojnice in drugi odkovki, ki niso osnosimetrični. Manjši deli zajemajo odkovki za program Ročno orodje v okviru družbe.

Na trgu delujemo kot razvojni dobavitelj, skupaj s kupci pa razvijamo in optimiramo odkovek za poznejšo uporabo. Smo dobavitelj tier 1 in tier 2, tako da del proizvodnje dobavljamo avtomobilski industriji neposredno na tekoči trak (za VW, Audi, Renault, Ferrari), del pa njihovim poddobaviteljem, ki kose naknadno obdelajo in jih dobavijo v okviru večjega sklopa.

Kot dobavitelj avtomobilske industrije smo zavezani najostrejšim standardom kakovosti. V ta namen smo pridobili ISO standard ISO/TS 16949, kupci pa poleg tega redno spremljajo in preverjajo kakovost naših izdelkov.

Solastništvo v jeklarni Štore Steel, d. o. o., pomembnemu dobavitelju visoko kakovostnih jekel, ter lastni orodjarna in strojegradnja nam omogočajo celovito spremljanje vseh kupčevih zahtev od jekla do končno obdelanega odkovka.

Program Sinter



Proizvodnja sintranih delov (izdelanih iz kovinskega prahu) uvršča Unior med pomembnejše dobavitelje sistemske avtomobilske industrije. Naši izdelki so usklajeni z najvišjimi zahtevami in merili kakovosti. Vgrajujejo se v avtomobile znamk BMW, Audi, VW, Volvo in drugih. Najpomembnejši proizvodi tega programa so deli volanskih mehanizmov za osebna vozila, deli za okovja pri stavbnem pohištvu, drsniki, rotorji in ohišja za oljne črpalke, samomazalni drsni ležaji in puše, zobniki in deli za zavorne mehanizme. Uporabljeni so v motorjih, menjalnikih, krmilih in drugih avtomobilskih delih, v električnem orodju za uporabo na prostem, stavbnem pohištvu in beli tehniki, manjših gospodinjskih aparatih in podobnih izdelkih.

Z mehanskimi in hidravličnimi CNC-stiskalnicami lahko proizvajamo izdelke preprostih ali kompleksnih oblik. Za izdelke, pri katerih je zahtevana velika gostota, uporabljamo postopke dvojnega sintranja ali postopek toplega stiskanja. Glavne proizvodne procese podpiramo s sekundarnimi procesi, kot so strojna obdelava, izvajanje površinskih zaščit, glajenje in peskanje, toplotna obdelava in neposredno kaljenje s sintranjem, oljna impregnacija in obdelava z vodno paro.

Program Sinter je zasnovan na mednarodnem standardu vodenja kakovosti ISO 9001, na standardih vodenja kakovosti v avtomobilski industriji ISO/TS 16949 in na standardu ravnanja z okoljem ISO 14001, za katere smo pridobili certifikate. Podjetje se popolnoma prilagaja zahtevam strank in izvaja pogoste kontrole proizvodnih procesov in proizvodov, ki jih stranke opravijo same ali pa se zanesejo na dodeljene standarde.

Program Ročno orodje



Proizvodno-prodajni program ročnega orodja obsega 5.500 izdelkov, pri čemer so najpomembnejši: ključi, klešče, nasadni ključi in pribor, kovinska embalaža, snemalci, kladiva, izvijači, stege, škarje, vodoinštalacijsko orodje, orodje za električarje, elektronike, krovce ter namensko orodje za servisiranje koles in avtomobilov.

Usmerjeni smo v razvoj, izdelavo in trženje visoko kakovostnega, funkcionalnega ročnega orodja z dolgo življenjsko dobo za potrebe profesionalnih uporabnikov. Posebna odlika orodja Unior je privlačno razmerje med vrhunsko kakovostjo in dostopno ceno. Izdelano je na najsodobnejših računalniško krmiljenih strojih za termično, mehansko in površinsko obdelavo materialov, zaradi česar se lahko tesno prilagajamo potrebam kupcev.

Naše ročno orodje je dostopno uporabnikom po vsem svetu. Za njegovo prodajo skrbi razvejana mreža distributerjev. Ročno orodje Unior ustreza zahtevnim svetovnim in evropskim standardom kakovosti DIN. Orodje za delo pod visoko napetostjo se že od leta 1991 ponaša s certifikatom VDE. Vsi zaposleni so vpeti v procese snovanja izboljšav kakovosti in medsebojnega učenja.

Program Strojna oprema



Program Strojna oprema je v letu 2009 prinašal 17 odstotkov vseh prihodkov od prodaje družbe. Specializiran je za razvoj in izdelavo kompleksnih namenskih obdelovalnih strojev, kot so: fleksibilni stroji z vrtljivo mizo, fleksibilne proizvodne celice, stroji za globoko vrtanje, petosni obdelovalni stroji in fleksibilne varilne celice. Naši stroji se uporabljajo v avtomobilski industriji za obdelavo elementov motorja in podvozja (kolenčasta gred, odmična gred, osi menjalnika in periferne enote).

V svoje rešitve vključujemo najsodobnejše dosežke s področja gradnje strojev in tehnologije odrezovanja materiala. Naš program temelji na razvoju, saj je vsak izdelek prototip, prilagojen kupčevim zahtevam in specifičnosti izdelka, ki se na stroju obdeluje.

Poslovanje v programu Strojna oprema je zaradi lastnih potreb in zahtev kupcev zasnovano po mednarodnih standardih kakovosti. Trenutno razpolagamo s certifikati ISO 9001, ISO 14001 in najpomembnejšim VDA 6.4. Usmeritev h kupcem, spoštovanje pogodbenih obveznosti ter visoka stopnja organiziranosti zagotavljajo izpolnjevanje vseh zahtev iz pridobljenih certifikatov.

Program Turizem



Program Turizem se je s svojimi produkti v zadnjih letih uveljavil na domačem in mednarodnih trgih kot specialist pri trženju aktivnih počitnic, namenjenih družinam ter vrhunskim in rekreativnim športnikom. Poleg tega nam je uspelo ohraniti položaj enega najkakovostnejših ponudnikov rehabilitacije po operaciji lokomotornega aparata v termah Zreče. Z obnovo namestitvene in dogradnjo športne infrastrukture, ki je namenjena rekreaciji in vrhunskim športnim dogodkom, smo v letu 2009 organizirali tekmovanja za svetovni pokal v smučarskih tekih na Rogli.

Na Rogli je Unior razvil privlačno turistično ponudbo za vse leto. Pozimi gostje uživajo na urejenih smučiščih, ki z dvema štirisedežnicama, enajstimi vlečnicami in umetnim zasneževanjem zagotavljajo sto dni zimskih radosti. Poleti je Rogla prijazen cilj ljubiteljev kolesarjenja, sprehodov, gobarjenja in drugih oblik rekreacije. Poleg tega je Unior lastnik smučišča Krvavec in solastnik term v Rimskih Toplicah. S turizmom smo v letu 2009 ustvarili sedemnajst odstotkov vseh prihodkov od prodaje družbe.

Strategija v negotovih časih



Avtomobilaska industrija je bila ena prvih, ki je občutila posledice gospodarske krize in posledično smo se v težkem položaju znašli tudi njeni dobavitelji.

Kovinskopredelovalni programi

V Uniorju smo gospodarsko krizo pričakali v solidni kondiciji. V času konjunktore smo rasli v okviru svojih zmožnosti, predvsem z organskim povečevanjem poslovanja. Glavni temelj rasti sta bila kakovost izdelkov in na dolgoročnem zaupanju temelječ odnos s ključnimi kupci. Izkoriščali smo poslovne priložnosti v okolju in potencialu rasti prilagajali poslovanje, vključno z viri financiranja.

Kljub diverzifikaciji poslovanja, ki smo jo izvedli v zadnjem desetletju, smo še vedno tesno povezani z avtomobilsko industrijo. Ta je bila ena prvih, ki je občutila posledice gospodarske krize in posledično smo se v težkem položaju znašli tudi njeni dobavitelji. Hitro padanje naročil in upočasnitev ali zaustavitve dolgoročnih projektov sta pred nas postavila nove zahteve.

Po posameznih programih se je kriza različno pokazala. Pri odkovkih, ročnem orodju in programu Sinter so naročila in s tem prihodki zelo hitro padli. Na drugi strani pa projekti strojne opreme trajajo med devetimi in dvanajstimi meseci, zaradi česar pričakujemo, da bo ta program največjo krizo doživel šele v letu 2010. Ugotavljamo, da imajo glavni kupci trenutno približno petino presežnih zmogljivosti, zaradi česar ne bo veliko potreb po naložbah v opremo, ki jo dobavljamo.

V Uniorju smo že konec leta 2008 oblikovali ukrepe, s katerimi želimo zagotoviti, da bo podjetje krizo preživelo in bo nato kar najbolje pripravljeno za spremenjeno gospodarsko okolje, ki ga pričakujemo po koncu krize. Z ukrepi smo želeli zavarovati denarni tok, tako da smo omejili naložbe, veliko pozornosti namenili zmanjšanju zalog (proizvajamo toliko, kot prodamo) in terjatev ter znižali stroške na raven novega obsega poslovanja.

Ukrepi so bili obširni in so dosegli vse programe podjetja in vsa področja (nabavo, prodajo, kadre in drugo). Z njimi pa nismo želeli le preživeti krize, ampak pripraviti

podjetje na čas po njej. Zato smo veliko naporov usmerili v prizadevanja za ohranitev kar najvišje ravni prihodkov, saj nas bo ravno to najbolje pripravilo na čas po krizi. Ukrepi so se po posameznih programih razlikovali, najpomembnejši med njimi pa so bili:

- pridobivanje novih strateških kupcev,
- dolgoročna vezava obstoječih kupcev na Unior,
- zmanjšanje odvisnosti od avtomobilske industrije,
- boljše in tesnejše povezovanje s kupci, pri čemer začnemo sodelovanje že pri začetku razvoja izdelka,
- izboljševanje kakovosti proizvodov,
- vzpostavljanje vzajemno koristnih odnosov z dobavitelji.

Za potrebe uravnavanja zalog in terjatev smo začeli uporabljati sistem dinamičnega načrtovanja proizvodnje na podlagi sprotnega merjenja in ocenjevanja stanja na trgu. S tem lahko natančneje in sproti prilagajamo raven proizvodnje in obenem ohranjamo servis trga ob optimizaciji stroškov lastnih dejavnosti. V proizvodnji je v pripravi in izvajanju še nekaj drugih projektov, katerih skupni imenovalac je uvedba fleksibilne in vitke proizvodnje.

Turizem

V turizmu se je kriza pokazala precej bolj milo kot v avtomobilski industriji. Temu so bili prilagojeni tudi ukrepi, kot sta znižanje stroškov materiala (petodstotni prihranek) in dela (znižanje za 4,5 odstotka z optimizacijo delovnih mest; najemanjem samostojnih podjetnikov, namesto zaposlovanja in podobnimi ukrepi).

Kriznim razmeram smo prilagodili tudi koncept trženja, ki temelji na:

- produktih, ki so prilagojeni povpraševanju na domačem in mednarodnih trgih (kratke počitnice, posebni prilagojeni programi za ciljne skupine),
- agresivnemu trženju v sodelovanju z mrežo poslovnih partnerjev (predstavitve in trženje produktov z Mercatorjem, Petrolom ter izbranimi turističnimi agencijami in turističnimi ponudniki),
- odmevnih mednarodnih in nacionalnih dogodkih ter večji aktivnosti v odnosu z javnostmi, s čimer smo znižali stroške klasičnega oglaševanja in dosegli večji učinek (svetovni in kontinentalni pokal v tekih, Free Style week, Red bull Double Air),
- pripravi novega programa poslovanja za Roglo, ki bo v prihodnje predvidoma obratovala deset mesecev na leto.

Dolgoročno strategijo bo uprava pripravila do konca leta 2010, ko pričakujemo, da bo potencial rasti svetovnega gospodarstva že precej bolj jasen, kot je v tem trenutku.

S protikriznimi ukrepi smo zavarovali denarni tok, tako da smo omejili naložbe, veliko pozornosti namenili zmanjšanju zalog (proizvajamo toliko, kot prodamo) in terjatev ter znižali stroške na raven novega obsega poslovanja.

Najpomembnejši trgi in kupci

Naš najpomembnejši trg je Evropska unija, kamor izvozimo 80 odstotkov vseh proizvodov s področja kovinsko-predelovalne dejavnosti.

Unior je dobavitelj avtomobilske industrije, zato je za naše poslovanje ključnega pomena dogajanje v tej panogi. Naši glavni kupci so vsi najvidnejši proizvajalci: Volkswagen, Audi, BMW, Renault, Dacia, Peugeot, ZF Lemförder & ZF Lenksysteme, Volvo, Bosch Siemens Group, Daimler, Jtekt, GKN, Arvin Meritor in Cimos. Med drugimi panogami, iz katerih prihajajo naši kupci, kaže omeniti še gradbeno in končne uporabnike (predvsem obrtnike), ki so pomembni predvsem pri programu ročnega orodja.

Naš najpomembnejši trg je Evropska unija, kamor izvozimo 80 odstotkov vseh proizvodov s področja kovinsko-predelovalne dejavnosti oziroma ustvarimo 90 odstotkov vseh prihodkov od prodaje družbe. Med preostalimi trgi so za nas najpomembnejši evropski trgi zunaj EU in azijski trgi.

Svetovna avtomobilska proizvodnja je v letu 2009 obsegala 61 milijonov motornih vozil in je v letu dni upadla za 13,5 odstotka. Obseg proizvodnje motornih vozil v 27 državah EU se je v letu 2009 glede na leto 2008 zmanjšal za 17,3 odstotka, glede na predkrizno leto 2007 pa za kar 23 odstotkov.

Skupna proizvodnja motornih vozil v EU je lani obsegala 15,2 milijona vozil, od tega so v proizvodnih obratih po sedemindvajseterici EU izdelali 13,4 milijona osebnih avtomobilov. Obseg proizvodnje je tako dosegel najnižjo raven po letu 1996 in je bil za 12,6 odstotka manjši kot 2008 oziroma za 18 odstotkov skromnejši kot 2007. Še bolj je upadla proizvodnja tovornih vozil, ki se je glede na 2008 skrčila za kar 64 odstotkov, na 245.640. Proizvodnja dostavnih vozil je upadla za 42, avtobusov pa za 12 odstotkov.

Gibanja na avtomobilskem trgu na začetku leta 2010 obetajo letno rast med dvajsetimi in tridesetimi odstotki, pri čemer rast spodbuja izvoz na ameriške in azijske trge. Trenutni obeti so tako pozitivni, napovedi za drugo polletje pa še dokaj nejasne. Takšen razvoj dogodkov je močno vplival na vse naše programe, z izjemo turizma.

Odkovki

Podobno kot pri drugih programih je tudi pri odkovkih najpomembnejši evropski trg, kjer ustvarimo 99 odstotkov vseh prihodkov od prodaje – od tega v Sloveniji sedem odstotkov. Izdelki so v večini (z 90-odstotnim deležem) neposredno namenjeni avtomobilski industriji (kupci so VW, Audi, Renault) in njihovim poddobaviteljem (ZF Lemförder, TRW, JTEKT, GKN).

V letu 2009 nam je uspelo pridobiti nekaj strateško pomembnih kupcev in projektov, za katere smo si prizadevali zadnja leta. Tako smo se utrdili na področju delov za krmilne mehanizme, kjer obvladujemo vse najpomembnejše avtomobilske proizvajalce v Evropi in smo glede na široko ponudbo največji evropski dobavitelj.

Na področju ojníc za osebna vozila smo pridobili nove kupce, ki nam omogočajo pokrivanje širokega spektra avtomobilov (od najmanjših, tri-valjnih motorjev do najsoodobnejših 12-valjnih). Prisotni smo tudi pri razvojih motorjev, ki so sestavni del hibridnih vozil. Naši največji tekmeci na najpomembnejših trgih so evropski proizvajalci (Mahle-Brockhaus, STP, Kanca, Ateliers des Janves, Mokov).

Na področju krmilnih delov je na naših najpomembnejših trgih vse bolj opazna konkurenca iz Azije (predvsem s Kitajskega in iz Indije). Svoje ključne prednosti v boju z njimi vidimo v sodelovanju s kupci pri razvojnih projektih, visoki produktivnosti, tehnoloških prednostih in fleksibilnosti.

Sinter

Najpomembnejši trg programa Sinter je Evropska unija, pri čemer je domači (slovenski) trg v letu 2009 obsegal 13,6 odstotka vseh ustvarjenih prihodkov od prodaje v EU. Daleč največji del prihodkov ustvarimo s prodajo avtomobilski industriji (80,8 odstotka za osebna in 8,2 odstotka za tovorna vozila). Med drugimi panogami pa so med našimi kupci še proizvajalci manjših gospodinjskih aparatov (7,7 odstotka) in gradbena industrija (3,2 odstotka). Naši največji kupci so ZF Lenksysteme Nacam, ZF Lemforder Schaltungssysteme, Willi Elbe in Roto Lož. Na trgih se srečujemo s konkurenco z vsega sveta. Med njimi kaže posebej izpostaviti ameriško podjetje GKN, avstrijsko Miba Group in francosko Federal Mogul.

Gospodarska kriza je povzročila selekcijo med proizvajalci sinter izdelkov, kar se kaže v zmanjšanju števila proizvajalcev in posledično večjem zanimanju kupcev za aktivne in stabilne dobavitelje. Pričakovana oživitev gospodarstva v letu 2010 bo dala ponoven zagon tudi v avtomobilski industriji. Oživlja se trg Ruske federacije, ki je za nas zelo zanimiv. Zaradi šibkejšega evra pa so tudi realne možnosti za prodajo sinter izdelkov v ZDA.

Spremenjenim tržnim razmeram se bomo prilagodili z vlaganjem v prodajno-trženjske aktivnosti, razvojem novih tehnoloških izdelkov in povečanjem dobaviteljskega deleža pri obstoječih kupcih.

Ročno orodje

Tudi za ročno orodje je najpomembnejši evropski trg, kjer ustvarimo dve tretjini vseh prihodkov, še dodatnih 17 odstotkov pa na drugih evropskih trgih. Največji (40-odstotni) delež prihodkov od prodaje ustvarimo s prodajo orodja obrtnikom, serviserjem in drugim končnim kupcem. Preostanek zajemajo podjetja iz avtomobilske, letalske, petrokemične, jeklarske, elektro in gradbene industrije.

Naši največji tekmeči na najpomembnejših trgih so evropski proizvajalci ročnega orodja (Facom, Knipex, Gedore in podobni). V zadnjem času pa vse bolj prodirajo tudi kitajski proizvajalci, ki ponujajo orodja po zelo nizkih cenah.

V letu 2009 smo zabeležili na najpomembnejših trgih padec prodaje, saj so trgovci manjšali zaloge, podjetja pa nižala poslovne stroške in s tem krčila nabavo ročnega orodja. Naša prodaja je najbolj upadla na azijskih in evropskih trgih zunaj EU. Poleg vpliva gospodarske krize gre to pripisati tudi rasti evra, ki je podražil naše orodje za kupce zunaj evrskega območja. Kljub vsemu smo v letu 2009 zadržali 0,86-odstotni tržni delež v svetovni prodaji ročnega orodja, ki smo ga imeli tudi v letu 2008.

Naša prodaja je najbolj upadla na azijskih in evropskih trgih zunaj EU. Poleg vpliva gospodarske krize gre to pripisati tudi rasti evra, ki je podražil naše izdelke za kupce zunaj evrskega območja.

Strojna oprema

Vse od intenzivnega vstopa v avtomobilsko industrijo je naš največji posamezni trg Nemčija, kjer ustvarimo kar 85 odstotkov vseh prihodkov od prodaje. Skupno v Evropski uniji ustvarimo 96,4 odstotka vseh prihodkov. Izdelke prodajamo izključno avtomobilski industriji, pri čemer so naši največji kupci Volkswagen, BMW, Daimler in General Motors. Naši največji tekmeci na najpomembnejših trgih sta nemški podjetji Elha in Licon ter špansko Etxetar.

V letu 2009 smo končali projekte iz prejšnjih obdobij in se vključili v nove dolgoročne projekte. V sklopu razvojnih konferenc smo opredelili dodatne aktivnosti, ki so vezane predvsem na povečanje intenzivnosti trženja, komunikacije s ključnimi kupci in iskanje novih tržnih priložnosti.

S selekcijo kupcev in segmentiranjem trga smo uvedli novo prodajno politiko, s katero želimo pridobiti nekatere strateške dobavitelje današnjih končnih kupcev. S preusmeritvijo na livarne aluminija, sive litine in kovačnice bomo morali delno spremeniti svoje izdelke. Pričakujemo, da bo dosedanji razvoj fleksibilnih strojev zadovoljil potrebe novih kupcev, korak naprej pa bomo morali storiti pri preprostosti izvedbe in znižanju cen.

Turizem

Najpomembnejši trgi za naše turistične storitve so Slovenija, Italija, Avstrija, Nemčija, Madžarska in Rusija. V prihodnje pričakujemo, da se jim bodo pridružili še Savdska Arabija, Nizozemska, Belgija, Skandinavija in Velika Britanija. Pri tem smo osredotočeni na prodajo družinam, vrhunskim in rekreativnim športnikom, organizatorjem kongresov in seminarjev, zdraviliškim turistom in šolam. Kot tekmece opredeljujemo vse večje ponudnike turističnih storitev v Sloveniji.

V letu 2009 se je število prenočitev zmanjšalo v skoraj vseh državah Evropske unije; pri čemer je število v Sloveniji upadlo za 2,1 odstotka. To pomeni, da se gospodarska kriza v turizmu ni pokazala tako močno kot v nekaterih drugih panogah (zlasti tistih, ki proizvajajo trajne dobrine). V Uniorju se je število prenočitev zmanjšalo za osem odstotkov, kar lahko pripišemo smoli z vremenom na smučiščih, saj se je število smučarjev zmanjšalo za osemnajst odstotkov.

V letu 2009 smo programe nadgradili tako, da lahko še bolje izkoriščamo konkurenčne prednosti. Na Rogli smo dogradili tekaški poligon, izvedli svetovni pokal v smučarskih tekih in nadaljevali načrtan razvoj blagovne znamke.

V letu 2010 pričakujemo nadaljevanje težav, ki so posledica gospodarske krize in predvsem naraščajoče brezposelnosti. Pri konkurenci je že opaziti nižanje cen storitev. Rast tako pričakujemo le pri vrhunskem športu, predvsem zaradi priprav tujih ekip in dnevnem obisku.



Delnice, dokapitalizacija in uvrstitvev na borzo

Redna letna skupščina družbe bo v juliju 2010 odločala o uvrstitvi delnic družbe Unior na organizirani trg vrednostnih papirjev Ljubljanske borze.

Ob ustanovitvi delniške družbe Unior je bilo izdanih 2.138.200 delnic po nominalni vrednosti 8,35 EUR. Od tedaj je družba izvedla dve dokapitalizaciji. Prvo 1. 12. 1999, ko je bilo izdanih dodatnih 200.214 delnic, drugo pa 1. 2. 2010 z izdajo 500.000 novih delnic. Tako ima Unior na dan izdaje letnega poročila skupno 2.838.414 delnic, ki se od leta 2006 vodijo kot kosovne delnice. Te so izdane v nematerializirani obliki in od 21. 1. 2000 vpisane v centralni register vrednostnih papirjev, ki ga vodi KDD – Centralno klirinško depotna družba, d. d., v Ljubljani. Unior je imel na dan 31. 12. 2009 izdanih 2.338.414 delnic.

Pomembni podatki o delnicah

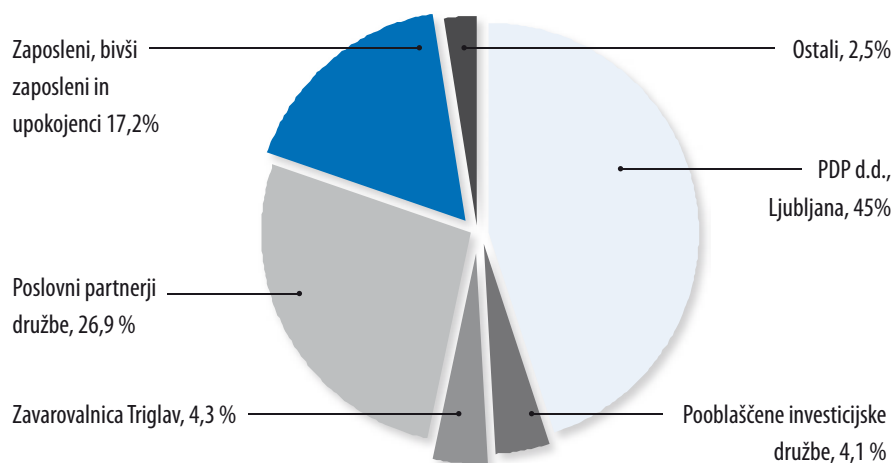
	2009	2008	2007	2006
Skupno število delnic	2.338.414	2.338.414	2.338.414	2.338.414
Število lastnih delnic	71.245	68.915	68.915	0
Število delničarjev	1.207	1.190	1.270	1.453
Dividende na delnico	0,00	0,32	0,63	0,92
Vrednost lastnih delnic v bilanci (v tisočih EUR)	2.719	2.619	2.619	0

Vir: Podatki Skupine Unior

Dokapitalizacija v letu 2009

V letu 2009 je bil začel postopek dokapitalizacije, ki je bil uspešno končan 1. 2. 2010. Prodana je bila celotna izdaja – 500.000 delnic v skupni vrednosti deset milijonov evrov. Dokapitalizacija je potekala v treh krogih, v katerih je sodelovalo skupno 262 vlagateljev, od tega 148 obstoječih delničarjev in 114 novih. Nove delnice je vpisalo 120 zaposlenih, ki so odkupili 5,3 odstotka izdaje, 103 poslovni partnerji družbe, ki so vplačali 33,7 odstotka, dve poslovni banki (15,5 odstotka), Kapitalska in Odškodninska družba s 44,6 odstotka in 35 drugih vlagateljev z 0,9 odstotka odkupljene izdaje. Nove delnice so bile izdane v Klirinško depotni družbi 11. 3. 2010. S tem je bila celotna dokapitalizacija uspešno končana.

Lastniška struktura na 31.12.2009



Lastne delnice

Skupina Unior ima skupno 71.245 lastnih delnic, kar pomeni 3,05 odstotka celotnega lastništva. Od tega jih je 68.915 v lasti družbe Štore Steel, d. o. o., Štore, 2.330 delnic pa družbe Unior Werkzeugmaschinen GmbH, Remseck.

Uvrstitev delnic na borzo

Redna letna skupščina družbe bo v juliju 2010 odločala o uvrstitvi delnic družbe Unior na organizirani trg vrednostnih papirjev Ljubljanske borze. Če bo odločitev skupščine pozitivna, bo družba do konca septembra pripravila prospekt za uvrstitev delnic v standardno kotacijo. Po pridobitvi odločbe Agencije za trg vrednostnih papirjev je predvidena objava prospekta v začetku decembra in zatem vložitev vloge za sprejetje delnic v standardno kotacijo na Ljubljanski borzi. Predviden začetek trgovanja z delnicami družbe na organiziranem trgu je v začetku januarja 2011.

Kazalniki poslovanja na delnico

	2009	2008	2007
Dobiček na delnico	-4,18	0,61	1,77
Knjigovodska vrednost delnice	45,64	49,81	41,13
Prodaja na delnico	47,64	65,52	61,79
Denarni tok na delnico	1,46	6,92	7,49
Pay-out ratio	0%	52%	36%

Obveščanje delničarjev po uvrstitvi delnic na borzo

Po uvrstitvi delnic na borzo bo družba skladno z zakonom in običajno poslovno prakso vse delničarje in nove zainteresirane vlagatelje obveščala preko SEOneta. Vse pomembne informacije bodo objavljene tudi na spletni strani družbe.

Družbena odgovornost

Trajnostni razvoj spada med poglobitve razvojne usmeritve družbe in skupine Unior in je skupaj z družbeno odgovornostjo pomemben dejavnik uspešnosti podjetja. Dolgoročne cilje lahko uresničujemo le z dobrimi odnosi, ki se začnejo v podjetju in se nadaljujejo z odgovornim odnosom do družbenega in naravnega okolja.

Zaposleni

Na koncu leta je bilo v Uniorju 2.169 zaposlenih. Njihovo število se je v letu dni zmanjšalo za 7,8 odstotka. Skladno s padcem naročil, ki je bilo posledica gospodarske krize, se je v letu 2009 najbolj (za dobro četrtino) zmanjšalo število zaposlenih na programih ročnega orodja in strojne opreme. Število zaposlenih smo zmanjševali z nepodaljševanjem pogodb za določen čas, upokojitvami in odpovedmi pogodb starejšim delavcem, ki so izpolnjevali pogoje za t. i. čakanje pred izpolnitvijo pogojev za starostno upokožitev. Konec leta so bili nekateri zaposleni za nedoločen čas iz programov Ročno orodje in Strojna oprema za čas trajanja zimske sezone v KTC Rogla premeščeni na program Turizem, nekateri pa v program Sinter. Kljub temu se je število zaposlenih na programu Turizem zmanjšalo za 3,6 odstotka, v skupnih službah in na programu Odkovki pa za manj kot odstotek. Skoraj 43-odstotno povečanje števila zaposlenih pa je značilno za program Sinter in sicer zaradi prestavitve orodjarne za izdelavo stiskalnih orodij iz Strojne opreme.

Na koncu leta je bilo v Uniorju 2.169 zaposlenih. Njihovo število se je v letu dni zmanjšalo za 7,8 odstotka.

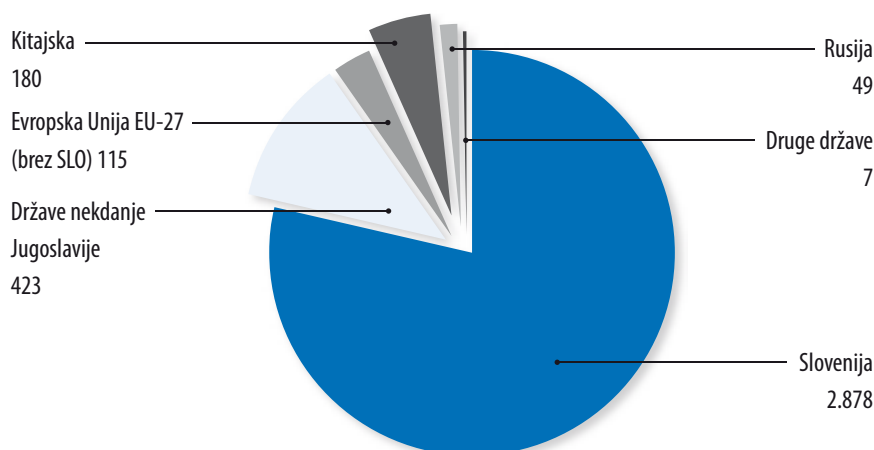
Podatki o zaposlenih

	2009	2008	2007
Skupno število zaposlenih:	2.169	2.352	2.611
• Odkovki	776	781	895
• Ročno orodje	411	554	560
• Strojna oprema	139	186	335
• Sinter	117	82	79
• Turizem	485	503	488
• Vzdrževanje	142	103	108
• Skupne službe	99	143	146
Odhodi	245	459	218
Novi zaposleni	62	200	284
Povprečna doba zaposlitve	20,51	19,62	19,5
Povprečna starost	40,70	39,81	39,34
Povprečna odsotnost z dela (v urah)	129,33	159,31	161,57
Stroški za izobraževanje (v tisočih EUR)	628.051	661.015	559.193
Povprečna plača (v tisočih EUR)	1.139	1.183	1.104

Zaradi vseh navedenih vzrokov je v letu 2009 Unior zapustilo 245 zaposlenih, medtem ko smo na novo zaposlili 62 sodelavcev – večinoma gostinski kader za zimsko sezono na Rogli.

V Uniorju se dvigujeta tako povprečna doba zaposlitve (v letu 2009 je presegla dvajset let) kot povprečna starost zaposlenih, ki je v letu 2009 presegla štirideset let.

Struktura zaposlenih po državah (skupina UNIOR)



Bolniške odsotnosti in poškodbe pri delu

Stroški bolniške odsotnosti so v Uniorju dokaj visoki, kar je posledica specifičnosti kovinskopredelovalne dejavnosti podjetja in visoke povprečne starosti zaposlenih. Število ur iz naslova bolniške odsotnosti zaradi bolezni in poškodb (brez porodniške odsotnosti) se je v letu 2009 (tudi zaradi vključitve v ukrep t. i. čakanja) nekoliko zmanjšalo.

V letu 2009 smo imeli 116 poškodb pri delu, kar je 45 odstotkov manj kot v letu 2008. Ukrepi na področju varovanja zdravja in varstva pri delu so bili usmerjeni predvsem v preventivo:

- usposabljanje vodilnega kadra o odgovornostih s stališča varnega dela,
- usposabljanje delavcev o pretečih nevarnostih na delovnem mestu in obveznostih do varnega dela,
- opravljanje preventivnih zdravniških pregledov zaposlenih,
- opravljanje rednih vzdrževalnih del, pregledov delovne in varnostne opreme s stališča varnosti in odprave pomanjkljivosti,
- sistematično obravnavanje nezgod in odpravo pomanjkljivosti,
- revizija navodil za varno delo z delovno opremo in požarno varnost,
- preventivno izvajanje evakuacijskih vaj iz objektov ob požaru,
- revizija ocene tveganja,
- uvajanje sistema zdravja in varnosti pri delu po zahtevah standarda OHSAS 18001.

Izobraževanje

V Uniorju zaposlenim omogočamo stalno strokovno usposabljanje. Tistim, ki izkažejo interes, pa sofinanciramo tudi študij ob delu. Nove zaposlene iščemo in pridobivamo s sistemom štipendiranja dijakov in študentov. Tudi v času gospodarske krize smo se po najboljših močeh trudili, da bi zaposlenim omogočili dostop do novih znanj. Tako smo v letu 2009 za izobraževanja namenili 628 tisoč evrov, kar je le pet odstotkov manj kot v letu poprej. Največji poudarek smo namenili stroškovno učinkovitejšim internim usposabljanjem tudi zaradi t. i. ukrepa čakanja. Varčevali smo pri drugih oblikah izobraževanja, tako nismo na novo sklepali pogodb o sofinanciranju študija ob delu, zmanjšali smo tudi število novih pogodb o štipendiranju dijakov in študentov.

Struktura zaposlenih po izobrazbi

Kvalifikacijska stopnja		31. 12. 2009	%	31. 12. 2008	%	Indeks R09/R08
I	Nekvalificirani	570	26,3	622	26,4	91,6
II	Polkvalificirani	158	7,3	165	7,0	95,8
III	Nižja SI	0	0,0	0	0,0	
IV	Kvalificirani	740	34,1	808	34,4	91,6
V	Srednja SI	463	21,3	522	22,2	88,7
VI	Višja SI	101	4,7	98	4,2	103,1
VII/1	Visoka SI-dipl.	67	3,1	64	2,7	104,7
VII/2	Visoka SI-univ.	53	2,4	58	2,5	91,4
VIII/1	Podipl. SI-spec.	9	0,4	9	0,4	100,0
VIII/2	Podipl.-magister	8	0,4	6	0,3	133,3
IX.	Podipl.-doktor	0	0,0	0	0,0	
SKUPAJ		2.169	100	2.352	100	92,2

Povprečna mesečna bruto plača na zaposlenega je bila v letu 2009 1.139 evrov in je bila v primerjavi z enakim obdobjem preteklega leta nižja za 3,7 odstotka.

Povprečne plače

Povprečna mesečna bruto plača na zaposlenega je v letu 2009 znašala 1.139 evrov in je bila v primerjavi z enakim obdobjem preteklega leta nižja za 3,7 odstotka (še v letu 2008 je povprečna bruto plača zrasla za 7,2 odstotka). Ob 0,9-odstotni rasti cen življenjskih potrebščin to pomeni, da je povprečna realna plača v Uniorju v letu 2009 padla za 4,6 odstotka.

V prvi polovici leta 2009 je zaradi pomanjkanja dela večina zaposlenih delala s krajšim delovnim časom 36, oziroma 32 ur na teden z nižano plačo za deset odstotkov. V drugi polovici leta smo uvedli čakanje na delo s 85-odstotnim nadomestilom plače za čas čakanja in polovično refundacijo plače od Zavoda za zaposlovanje. Zaposleni na individualni pogodbi so v celotnem letu prejeli za deset odstotkov, uprava družbe pa za petnajst odstotkov nižje plače.

Zaposleni in protikrizni ukrepi

Uprava je v zadnjih mesecih leta 2008 pripravila ukrepe, ki so omogočili učinkovito odzivanje na pogoje poslovanja, in sicer:

- prenehanje pogodb zaposlenih za določen čas (od 30. 9. 2008 do 31. 12. 2009 222 zaposlenim),
- prenehanje delovnega razmerja delavcem za nedoločen čas zaradi starostnih in invalidskih upokojitev ter odpovedi pogodbe o zaposlitvi iz poslovnih razlogov (od 30. 9. 2008 do 31. 12. 2009 91 zaposlenim),
- začasne prerazporeditve zaposlenih v podjetju glede na trenutne kadrovske potrebe, predvsem premestitve v program Turizem (zimska, poletna sezona),
- zmanjšanje študentskega dela,
- uvedba 36-urnega delovnika (1. 1. 2009 za 1.262 delavcev in 1. 2. 2009 za 311 delavcev, skupno torej 1.573 delavcev),
- uvedba 32-urnega delovnika (največ s 1. 3. 2009, za 1.418 delavcev),
- čakanje na delo s 1. 7. 2009 (največ oktobra, 542 delavcev).

Zaradi upada naročil smo se januarja 2009 odločili preiti na skrajšani, 36-urni delovni čas. V marcu smo nato prešli še na 32-urni delovni teden, junija pa ponovno na 36-urnega. Subvencijo od države za krajši polni delovni čas (36 ur na teden) in za zagotavljanje dela za 32 ur na teden smo prejeli v skupni višini 844.140 evrov. S 1. 7. 2009 smo se vključili v drugi protikrizni ukrep – začasno čakanje na delo. Od Zavoda Republike Slovenije za zaposlovanje smo tako v letu 2009 prejeli povrnjenih 1.004.593 evrov za subvencijo izplačanih plač in 118.387 evrov za stroške izobraževanja delavcev, vključenih v ukrep.

Informiranje zaposlenih

Informiranje zaposlenih je urejeno sistematično in poteka z različnimi orodji: četrtletno z internim časopisom, po potrebi z biltenom, redno na oglasnih deskah in po intranetu. Družba spodbuja medosebno komuniciranje, ki poteka hierarhično po vnaprej določenem terminskem načrtu komuniciranja sveta delavcev, sindikatov, uprave, izvršilnega odbora, razširjenega kolegija do zborov delavcev in sektorskih sestankov. Družba se trudi spodbujati medosebno komuniciranje zaposlenih tudi z raznimi družabnimi dogodki.

Zelo smo ponosni na partnersko sodelovanje z vrhunsko tekačico na smučeh Petro Majdič.

Družba

V Uniorju se zavedamo pomembnosti aktivnega in odgovornega vključevanja v širše družbeno okolje. S finančnimi sredstvi in osveščanjem skušamo pomagati posameznim organizacijam in društvom pri opravljanju dejavnosti. Odgovorno sodelujemo pri razvoju občine Zreče z vlaganjem v razvoj turizma in se po najboljših močeh trudimo, da bi na različne načine prispevali k boljši kakovosti življenja someščanov in razvoju regije. Sponzorska in donatorska sredstva dodeljujemo za aktualne pobude in organizacijo dogodkov raznim društvom in organizacijam. Z vsakoletnim sponzoriranjem in donacijami podpiramo številne kulturne, športne in humanitarne projekte.

Na področju športa smo zelo ponosni na partnersko sodelovanje z vrhunsko tekačico na smučeh Petro Majdič. Sredstva dodeljujemo Nogometnemu klubu Zreče, Odbojarskemu klubu Zreče in Smučarskemu klubu Unior Celje. Skrbimo pa tudi za zdravje in rekreacijo svojih zaposlenih s podporo Športnemu društvu Unior, v katerega je vključenih več kot polovica zaposlenih.

Na področju kulture podpiramo razne prireditve v mestu Zreče in okolici. Kulturi namenjamo sponzorska in donatorska sredstva prek sodelovanja v različnih fundacijah, podpiramo pa tudi programsko dejavnost občine.

Na humanitarnem področju sodelujemo v različnih humanitarnih akcijah. Prispevali smo finančna sredstva za opremo zdravstvenih domov in bolnišnic.

V zadnjih petih letih smo količino komunalnih odpadkov zmanjšali za 39, nevarnih snovi za 33 in embalaže za deset odstotkov.

Skrb za okolje (varstvo okolja)

Skladno s politiko podjetja namenjamo veliko pozornosti preprečevanju onesnaženosti okolja, racionalizaciji porabe virov, spodbujanju trajnostne proizvodnje in zamenjavi snovi, ki škodljivo vplivajo na zdravje ljudi in čistočo okolja.

V letu 2009 smo uspešno vzdrževali sistem ravnanja z okoljem, skladno s standardom ISO14001. Opravili smo tudi kontrolno presojo sistema, ki jo je izvedla certifikacijska hiša Bureau Veritas. Ugotovljenih je bilo nekaj manjših neskladnosti, ki smo jih v dogovorjenem času odpravili. Prejeli smo tudi nekatera priporočila, ki jih postopoma vpe-ljujemo v postopke ravnanja z okoljem.

Redno spremljamo ekološke kazalnike, s katerimi merimo vpliv podjetja na okolje: iz-puste v vode in zrak, porabo energentov, naravnih virov, kemikalij, nastajanje in od-stranjevanje odpadkov, povzročanje hrupa v okolju in podobne. Na njihovi podlagi in na podlagi ugotovljenih okoljskih vidikov, zakonskih in drugih zahtev nato postavljamo programe in okoljske cilje za prihodnja leta.

Okoljevarstveno dovoljenje

Pridobili smo okoljevarstveno dovoljenje za naprave, ki onesnažujejo okolje večjega obsega (IPPC).

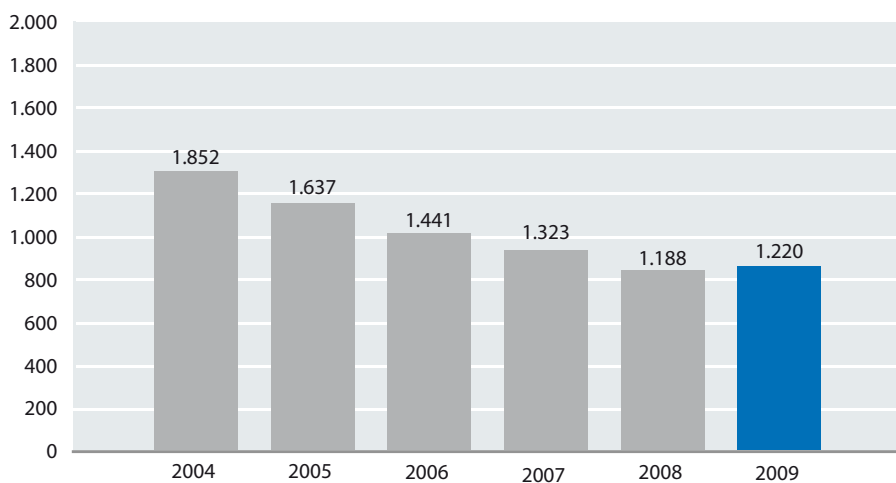
Energijska poraba, energetska učinkovitost

Spremljamo porabo pitne in tehnološke vode ter ustrezno ukrepamo (odprava puščanj, uvajanje rešitev za zmanjševanje porabe). Zaposlene osveščamo o varčni rabi energije – zapiranju ventilov za vodo in zrak, ugašanju luči v času odmorov in podobnem. Spremljamo porabo energije in ukrepamo ob preseganju zadanih ciljnih vrednosti. Na vse večje porabnike energije smo montirali števec, ki merijo energente in proizvedeno količino. Ob stalnem spremljanju teh podatkov zaznamo, kdaj je stroj slabo izkoriščen ali potreben večjega popravila. Pristopili smo k projektu izrabe odpadne toplote. Letni prihranek ocenjujemo na 930 MWh. Izvajamo avtomatizacijo tehnološkega črpaljšča z vgradnjo frekvenčno krmiljenih črpalk.

Odpadne vode

Pred izpustom odpadnih vod v okolje (kanalizacijo, v vode ali zemljo) stalno izvajamo notranje in zunanje meritve njihove kakovosti. V zadnjem obdobju smo bili zelo uspešni pri zmanjševanju obremenitev okolja z odpadnimi vodami. Te so sicer v letu 2009 nekoliko narasle, kar je posledica začasne preobremenitve naprav v času neodvisnih meritev.

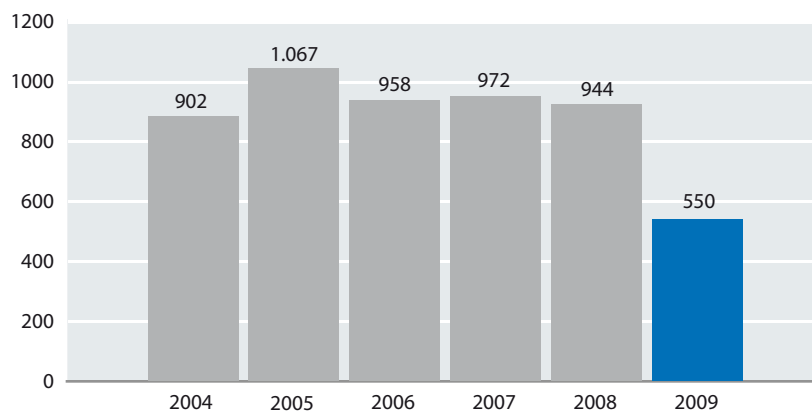
Obremenitev z odpadnimi vodami (Enota obremenitve (EO))



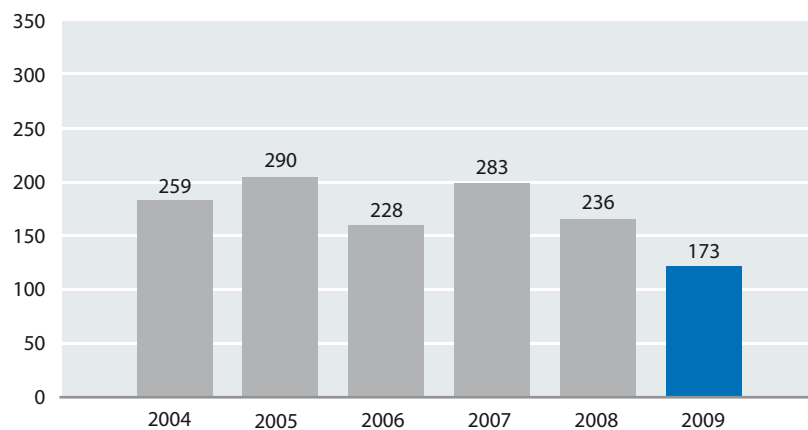
Odpadki

V letu 2009 smo naredili nov zbirni center za odpadke, ki je precej pripomogel k urejenosti podjetja ter izboljšal učinkovitost ločevanja odpadkov in embalaže, količine katerih stalno zmanjšujemo. Enako velja tudi za količino odpadkov na tono proizvedenih izdelkov, kar je skladno s politiko podjetja in strategijo trajnostnega razvoja družbe.

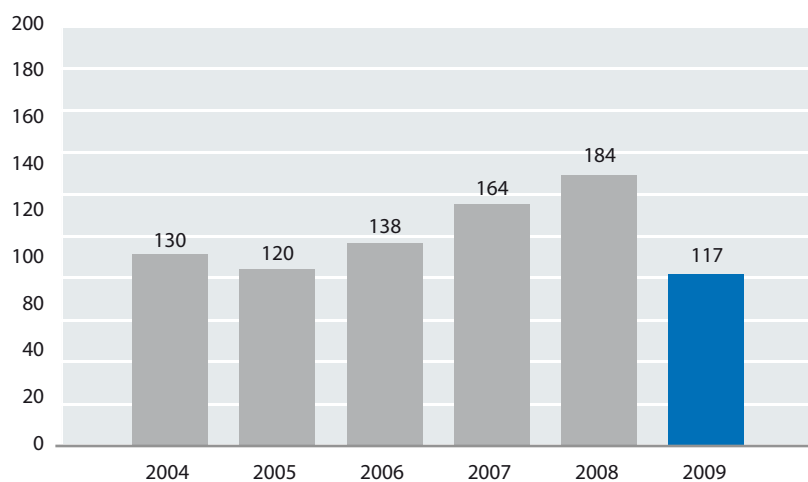
Količina komunalnih odpadkov (t)



Količina nevarnih odpadkov (t)



Količina embalaže (t)





Izpusti v zrak

V sklopu pridobivanja okoljevarstvenega dovoljenja za naprave smo izdelali program obratovalnega monitoringa izpustov snovi v zrak. V njem smo ugotovili, da je v podjetju v Zrečah 90 emisijskih mest. Skladno z zakonodajo bomo na 42 izvajali meritve vsake tri leta, na 48 mestih pa se predlaga njihova opustitev. Meritve izpustov snovi v zrak bomo izvedli še v obratih v Vitanju.

Hrup

V letu 2009 smo ponovno izvedli meritve hrupa na t. i. zgornji coni v Zrečah. Vrednosti kazalnikov so na nekaterih merilnih mestih presegle mejne vrednosti. V sklopu pridobivanja okoljevarstvenega dovoljenja za naprave smo izdelali program zmanjševanja obremenjevanja okolja s hrupom. Do konca leta 2009 bi morali izvesti vse po programu predvidene aktivnosti in tako zmanjšati hrup pod mejne vrednosti. Zaradi gospodarske krize večji del omenjenih aktivnosti ni bil izveden.

Kemikalije

Izdelali smo elektronski register kemikalij. Tako bodo podatki o uporabljenih kemikalij po intranetu dostopni vsem zaposlenim. Za vse, ki imajo opravka z nevarnimi snovmi, smo izvedli usposabljanje o ravnanju z njimi.

Korporacijsko upravljanje



S predvideno uvrstitvijo naših delnic na borzo v začetku leta 2011 bomo v družbi začeli uvajati še strožje standarde korporacijskega upravljanja in s tem prilagodili naše poslovanje na zakonsko regulativo, borzna pravila in visoke standarde, ki veljajo v okolju.

Unior uporablja dvotirni sistem upravljanja. Naloge uprave in nadzornega sveta so skladno z zakonodajo in statutom ločene tako, da uprava vodi posle družbe, nadzorni svet pa je odgovoren za nadzor poslovanja. Poleg tega v Uniorju deluje še izvršilni odbor, ki ga sestavljajo izvršilni direktorji posameznih programov, izvršilni direktor za splošne zadeve in predsednik uprave. Glavna naloga članov izvršilnega odbora je, da samostojno v okviru pooblastil vodijo posamezne programe.

Kot nejavna delniška družba smo si v preteklosti prizadevali za kar najbolj transparentno poslovanje in korektno obveščanje delničarjev ter drugih deležnikov o dogajanju v podjetju. S predvideno uvrstitvijo naših delnic na borzo v začetku leta 2011 bomo v družbi začeli uvajati še strožje standarde korporacijskega upravljanja in s tem prilagodili naše poslovanje na zakonsko regulativo, borzna pravila in visoke standarde, ki veljajo v okolju.

Že v postopku priprave uvrstitve delnic na borzo bomo imenovali osebo, ki bo v podjetju odgovorna za odnose z vlagatelji. Vlagatelje in drugo zainteresirano javnost bomo o vseh dogodkih v podjetju obveščali preko borznega sistema SEOnet. Predvidena je tudi prenova spletne strani za vlagatelje, ki bo po novem nudila obširne in ažurne informacije o tematiki, ki zanima to ciljno skupino. S tem bomo povečali transparentnost svojega delovanja in vlagateljem omogočili dostop do informacij za kakovostne in preudarne naložbene odločitve.

Uprava

Družba ima dvočlansko upravo. Njen predsednik je Gorazd Korošec, ki je bil imenovan 12. 12. 2007, njegov mandat pa poteče 11. 12. 2012. Funkcijo predsednika uprave opravlja drugič, pred tem pa je bil namestnik predsednika uprave. Darko Hrastnik je bil kot član uprave imenovan 1. 6. 2009, z mandatom do 31. 5. 2014. Funkcijo člana uprave opravlja drugič.

Podatki o delovnih in vodstvenih izkušnjah članov uprave

Darko Hrastnik, član uprave

Izobrazba: univerzitetni diplomirani inženir metalurgije

Delovne in vodstvene izkušnje:

2000–	Unior	
2009–		član uprave
2007–2009		izvršilni direktor programa Ročno orodje
2004–2007		direktor programa Ročno orodje
2002–2003		član uprave
2000–2002		pomočnik direktorja programa Odkovki, odgovoren za področja: sinter, obdelava odkovkov v Slovenskih Konjicah, hladno kovanje in zahtevnejše projektne naloge
1999–2008	Višja strokovna šola v Celju, izredni predavatelj za predmet ekonomika in menedžment	
1996–2000	MPP Livarna, d. o. o., Maribor, generalni direktor	
1994–1996	TAM Metalurgija, d. o. o., direktor marketinga	
1994–1994	Livarna Ferralit, d. o. o., Žalec, vodja proizvodnje	
1989–1993	Livarna, d. o. o., Štore	
1992–1993		tehnični direktor
1989–1992		razvojni oddelek

Gorazd Korošec, predsednik uprave

Izobrazba: univerzitetni diplomirani ekonomist

Delovne in vodstvene izkušnje:

1993–	Unior	
2007–		predsednik uprave
2002–2007		predsednik uprave
1997–2002		namestnik predsednika uprave
1996–1997		pomočnik generalnega direktorja za ekonomiko
1993–1996		direktor finančno-računovodskega sektorja
1982–1993	Comet Zreče	
		direktor podjetja Ekonomski biro
		direktor sektorja AOP
		vodja plansko-analitske službe
1980–1982	Unior	
1981–1982		analitik v oddelku Plan in analize
1980–1980		pripravnik



Izvršilni odbor

Izvršilni odbor šteje sedem članov, med katerimi sta tudi oba člana uprave. Glavne naloge izvršilnega odbora so samostojno vodenje posameznega programa. Odbor tesno sodeluje z upravo in izvršuje njene naloge na strateški in operativni ravni.

Izvršilni odbor družbe sestavljajo:

- **Goraz Korošec**, univ. dipl. ekon., predsednik uprave,
- **Darko Hrastnik**, univ. dipl. inž. metal. mat., član uprave, izvršilni direktor za program Ročno orodje,
- **Robert Ribič**, univ. dipl. inž. str., izvršilni direktor za program Odkovki,
- **Andrej Purgaj**, univ. dipl. inž. str., izvršilni direktor za program Strojna oprema,
- **mag. Boštjan Slapnik**, izvršilni direktor za program Sinter,
- **Damjan Pintar**, mag., izvršilni direktor za program Turizem,
- **Marjan Korošec**, dipl. org. menedž. in inž. str., izvršilni direktor za splošne zadeve.

Nadzorni svet

Nadzorni svet družbe deluje v okviru pooblastil, kot jih daje 280. člen Zakona o gospodarskih družbah. Njegova glavna naloga v dvotirnem sistemu je nadzor poslov uprave in s tem varovanje interesov deležnikov v podjetju.

Družba je začela leto 2009 z osemčlanskim nadzornim svetom v sestavi: Stanislav Stopar (predsednik), Milena Vindiš (namestnica), Andrej Poklič, Anton Roškar, dr. Andraž Vehovar, mag. Andrej Kokol, Zdenko Kovačec in Barbara Soršak (člani).

Na 13. skupščini družbe je bil 22. 7. 2009 izvoljen nov šestčlanski nadzorni svet z mandatnim obdobjem štirih let od 13. 12. 2009 do 12. 12. 2013.

Predstavniki kapitala v nadzornem svetu so:

- **Matej Golob Matzele**, univ. dipl. ekon. (predsednik),
- **prof. dr. Karl Kuzman** (namestnik),
- **Blaž Brodnjak**, univ. dipl. ekon. in
- **Emil Kolenc**, univ. dipl. ekon.

Predstavnika zaposlenih pa sta:

- **Marjan Adamič**, univ. dipl. inž. str. in
- **Stanko Šrot**.

Skupščina

Skupščina delničarjev je najvišji organ družbe, kjer se neposredno uveljavlja volja delničarjev in sprejemajo ključne odločitve. Vsaka delnica družbe prinaša en glas, glasovalne pravice pa nimajo lastne delnice. Družba nima izdanih prednostnih delnic ali delnic, ki bi imele omejene glasovalne pravice.

Uprava družbe skliče skupščino delničarjev praviloma enkrat na leto v juliju z objavo v časopisu Delo – vsaj trideset dni pred zasedanjem. Pravico do udeležbe in glasovanja na skupščini imajo vsi delničarji, ki so vpisani v delniško knjigo družbe na presečni dan, ki je objavljen v sklicu ter njihovi zastopniki in pooblaščenca. Celotno gradivo za skupščino je na vpogled na sedežu družbe od sklica do zasedanja.

Uprava delničarjem na skupščini predstavi vse potrebne informacije za presojo posameznih točk dnevnega reda, pri čemer upošteva zakonske in morebitne druge omejitve glede njihovega razkrivanja.

13. skupščina družbe Unior je bila 22. julija 2009, delničarji pa so na njej:

- obravnavali informacijo o letnem poročilu, mnenju revizorja in pisnemu poročilu nadzornega sveta o letnem poročilu,
- odločali o uporabi bilančnega dobička,
- odločali o plačilu članom nadzornega sveta,
- spremenili in dopolnili statut družbe,
- imenovali nove člane nadzornega sveta,
- izglasovali redno povečanje osnovnega kapitala,
- imenovali revizijsko družbo za leto 2009,
- odločali o pridobivanju lastnih delnic.

V letu 2010 bo redna seja skupščine predvidoma 21. julija 2010. Sklic skupščine delničarjev s predvideno vsebino sklepov, krajem, časom zasedanja ter pogoji za udeležbo in glasovanje bo objavljen v časopisu Delu najmanj trideset dni pred zasedanjem. Letošnja skupščina bo poleg rednih in zakonsko predpisanih zadev odločala tudi o morebiti uvrstitvi delnic družbe na organizirani trg Ljubljanske borze vrednostnih papirjev.

V letu 2010 bo redna seja skupščine predvidoma 21. julija 2010. Poleg rednih in zakonsko predpisanih zadev bo odločala tudi o morebiti uvrstitvi delnic družbe na organizirani trg Ljubljanske borze vrednostnih papirjev.

Plačila upravi in nadzornemu svetu

Plačila upravi in nadzornemu svetu (v tisočih EUR)

	Bruto vrednosti		Neto vrednosti	
	2009	2008	2009	2008
Gorazd Korošec	145	170	70	80
Darko Hrastnik*	68	-	32	-
Uprava skupaj	214	170	102	80
Stanislav Stopar	8	9	7	7
Milena Vindiš	6	8	4	6
Andrej Poklič	6	9	5	7
Anton Roškar	4	8	3	6
dr. Andraž Vehovar	3	6	2	4
mag. Andrej Kokol	6	7	4	5
Zdenko Kovačec	2	6	2	4
Barbara Soršak	4	6	3	5
dr. Borut Bratina**	1	0	1	0
Adrijan Rožič**	1	0	1	0
Krešo Šavrič**	1	0	1	0
Aleksandra Anterič**	1	0	1	0
Zunanji člani komisij	0	1	0	0
Nadzorni svet skupaj	42	58	32	45

* Darko Hrastnik je član uprave od 1. 6. 2009, zato so prihodki prikazani za obdobje od 1. 6. 2009 dalje.

** Člani nominacijskega odbora, ki je izbral kandidate za nov nadzorni svet.

Uprava

Oba člana uprave sta v letu 2009 za svoje delo prejela fiksno plačilo skladno s pogodbo o zaposlitvi, ki sta jo sklenila z nadzornim svetom družbe. Člana nista prejela nobenih variabilnih plačil ali bila opcijsko nagrajena, kar po pogodbi tudi ni predvideno. Nista prejela niti nobenih sejin, ki bi izhajale iz članstva v nadzornih svetih hčerinskih družb. Uprava družbe si je na lastno pobudo s 1. 1. 2009 do preklica znižala bruto plačo za petnajst odstotkov, vsi zaposleni na podlagi individualne pogodbe pa imajo prav tako od 1. 1. 2009 do preklica za deset odstotkov nižjo bruto plačo. Ukrep je v veljavi tudi v letu 2010.

Nadzorni svet

Člani nadzornega sveta za svoje delo prejemajo sejnino. Člani posebnih komisij v nadzornem svetu pa še dodatno sejnino za delo v njih. Poleg tega prejmejo tudi dnevnice in potne stroške skladno s predpisi. Nadzornemu svetu pripada tudi udeležba na dobičku, če se ta nameni za izplačilo delničarjem. Skupna višina izplačila ne sme presežati treh odstotkov zneska, namenjenega za dividende, zmanjšanega za skupni znesek letnih sejin v preteklem letu. Izplačilo posameznemu članu nadzornega sveta iz naslova nagrade iz dobička ne sme presežati 15.000 evrov. V letu 2009 nagrada ni bila izplačana. Na skupščini v letu 2009 je bila sejnina nadzornega sveta usklajena s stališčem vlade Republike Slovenije glede omejevanja učinkov finančne krize.

Trgovanje z delnicami uprave in nadzornega sveta

V Uniorju imajo notranji lastniki (zaposleni, uprava in nadzorni svet) skupaj 10,56-odstotni lastniški delež, pri čemer ima uprava skupaj v lasti 0,8, nadzorni svet pa 0,6 odstotka delnic družbe. V lanskem letu se delež uprave in nadzornega sveta ni spremenil.

Trgovanje z delnicami uprave in nadzornega sveta

	Lastništvo		Neto nakupi v letu	
	2009	2008	2009	2008
Gorazd Korošec	17.597	17.597	-	152
Darko Hrastnik	930	930	-	
Uprava skupaj	18.527	18.527	0	152
Stanislav Stopar	-	-	-	
Milena Vindiš	3.154	3.154	-	
Andrej Poklič	-	-	-	
Anton Roškar	-	-	-	
dr. Andraž Vehovar	-	-	-	
mag. Andrej Kokol	1.336	1.336	-	
Zdenko Kovačec	400	400	-	
Barbara Soršak	300	300	-	
Matej Golob Matzele	-	-	-	
dr. Karl Kuzman	570	570	-	
Blaž Brodnjak	-	-	-	
Emil Kolenc	-	-	-	
Marjan Adamič	5.154	5.154	-	
Stanko Šrot	2.100	2.100	-	500
Nadzorni svet skupaj	13.014	13.014	0	500
Skupno število izdanih delnic	2.338.414	2.338.414		

Kot nejavna delniška družba trenutno nimamo posebnih pravil za trgovanje notranjih lastnikov (na primer odprtih oken za trgovanje). V sklopu uvrstitve naših delnic na borzo pa bomo oblikovali poseben pravilnik, ki bo uredil omenjeno področje in zagotovil kar najbolj enakovredno informacijsko podlago pri trgovanju z delnicami vseh notranjih in zunanjih lastnikov.

Spoštovanje kodeksa

Kot nejavna delniška družba trenutno nismo zavezani in neposredno tudi ne uporabljamo kodeksa o upravljanju delniških družb. So se pa v Uniorju na podlagi dolge tradicije in izkušenj oblikovali standardi delovanja, s katerimi zagotavljamo primerno raven transparentnosti poslovanja. Z različnimi (posamezni skupini prilagojenimi) komunikacijskimi orodji o našem poslovanju redno obveščamo vlagatelje, zaposlene, poslovne partnerje in druge deležnike, v okvirjih, ki jih določa veljavna zakonodaja. V sklopu priprav na uvrstitev delnic na borzo bomo podrobneje proučili tudi to področje ter ustrezno dopolnili in prilagodili svojo politiko glede na zakonodajne in borzne zahteve ter potrebe naših potencialnih vlagateljev.

V Uniorju imajo notranji lastniki (zaposleni, uprava in nadzorni svet) skupaj 10,56-odstotni lastniški delež, pri čemer ima uprava skupaj v lasti 0,8, nadzorni svet pa 0,6 odstotka delnic družbe.

Poslovno poročilo

Razmere v gospodarstvu in avtomobilski industriji

Leto 2009 je bilo za svetovno gospodarstvo najhujše po veliki depresiji v tridesetih letih prejšnjega stoletja in vse razvite države so bile vsaj nekaj mesecev v recesiji. Bruto družbeni proizvod držav v evrskem območju je upadel za štiri odstotke, v ZDA pa za 2,4 odstotka, kar je najslabše od leta 1946. Zaradi nadpovprečne rasti v letu 2008 se je BDP v Sloveniji po prvih podatkih znižal za 7,8 odstotka, industrijska proizvodnja pa se je skrčila za 17,6 odstotka.

Za marsikatero industrijsko podjetje je bilo leto 2009 obdobje preizkušnje, saj so se pogoji poslovanja na mednarodnih trgih in v Sloveniji močno poslabšali. Krizo so poleg finančnega sektorja najprej občutili proizvajalci trajnih dobrin in njihovi dobavitelji. Zmanjšanje naročil, visoki stroški, likvidnostne težave in druge ovire so bili največji izzivi, s katerimi so se morali ti spoprijeti.

Makroekonomski kazalniki za ključne trge Uniorja

	EU	Evrsko območje	Nemčija	Francija	Španija	Slovenija
Rast BDP	-4,2%	-4,1%	-5,0%	-2,2%	-3,6%	-7,8%
Brezposelnost	8,9%	9,4%	7,5%	9,5%	18,0%	5,9%

Svetovno gospodarstvo se počasi vendarle izvija iz primeža recesije. To potrjujejo v zadnjem četrtletju leta 2009 objavljeni kazalniki gospodarske aktivnosti, ki kažejo na postopno vračanje rasti na večino svetovnih trgov. Okrevanje sicer ostaja na trhljih temeljih, sploh v Evropski uniji, kjer so dodatna težava veliki proračunski primanjkljaji nekaterih držav (predvsem Grčije, Portugalske in Španije). Posledično padanje vrednosti evra lahko sicer pozitivno vpliva na izvoz, a ima lahko tudi številne negativne učinke, med katerimi je treba izpostaviti zlasti okrepljene inflacijske pritiske z višjimi cen surovin, ki se večinoma trgujejo v ameriških dolarjih.

Povečevanje tujega povpraševanja spodbuja tekočo rast slovenske industrijske proizvodnje, medtem ko dejavnosti, odvisne predvsem od domačega povpraševanja, še ne kažejo jasnih znakov okrevanja. Posebna težava je posojilni krč, ki je v Sloveniji še bolj izpostavljen kot v večini drugih držav, saj so morale slovenske banke samo v letu 2009 vrniti več kot tri milijarde posojil tujim bankam. Zato je na trgu stalno primanjkovalo sredstev za kreditiranje gospodarstva, oziroma so bila posojila precej dražja, kot je to primer na tujih trgih. Trenutno največja težava slovenskih podjetij tako ostajajo visoki stroški posojil (zaradi visokih marž) in nižja raven posojil.

V naslednjih letih lahko v razvitih državah pričakujemo zelo nizke rasti družbenih proizvodov in s tem počasno okrevanje svetovnega gospodarstva. Povprečne stopnje rasti naj bi v evrskem območju dosegle med 0,8 in 1,4 odstotka. V Nemčiji, Franciji in Italiji, kot nosilnih državah evropskega gospodarskega utripa, so po recesiji v letu 2009 za 2010 in 2011 prav tako napovedane šibke rasti. V Nemčiji naj bi bila ta približno 1,4-odstotna, v Franciji približno 1,3-odstotna in Italiji med 0,7 in 0,9-odstotna.

Trenutno največja težava slovenskih podjetij tako ostajajo visoki stroški posojil (zaradi visokih marž) in nižja raven posojil.

Avtomobilska industrija

Svetovna avtomobilska proizvodnja je v letu 2009 obsegala 61 milijonov motornih vozil in je v letu dni upadla za 13,5 odstotka. Obseg proizvodnje motornih vozil v 27 državah EU se je v letu 2009 glede na leto 2008 zmanjšal za 17,3 odstotka, glede na predkrizno leto 2007 pa za kar 23 odstotkov.

Skupna proizvodnja motornih vozil v EU je lani obsegala 15,2 milijona vozil, od tega so v proizvodnih obratih po sedemindvajseterici EU izdelali 13,4 milijona osebnih avtomobilov. Obseg proizvodnje je tako dosegel najnižjo raven po letu 1996 in je bil za 12,6 odstotka manjši kot 2008 oziroma za 18 odstotkov skromnejši kot 2007. Še bolj je upadla proizvodnja tovornih vozil, ki se je glede na 2008 skrčila kar za 64 odstotkov, na 245.640. Proizvodnja dostavnih vozil in avtobusov je upadla za 42 oziroma dvanajst odstotkov.

Letna rast proizvodnje motornih vozil v svetu

	v mio EUR				Indeks			
	2009	2008	2007	2006	2009	2008	2007	2006
EVROPA	17.0	21.8	22.9	21.4	-21.9%	-4.7%	6.8%	2.8%
EU-27	15.2	18.4	19.7	18.7	-17.3%	-6.6%	5.5%	1.7%
EU-15	12.2	15.2	16.7	16.3	-19.4%	-9.1%	2.6%	-1.2%
Nemčija	5.2	6.0	6.2	5.8	-13.8%	-2.8%	6.8%	1.1%
Španija	2.2	2.5	2.9	2.8	-14.6%	-12.0%	4.0%	0.9%
Francija	2.0	2.6	3.0	3.2	-20.2%	-14.8%	-4.8%	-10.7%
Vel. Britanija	1.1	1.6	1.8	1.6	-33.9%	-5.8%	6.1%	-8.5%
Preostala Evropa	1.8	3.3	3.1	2.7	-47.4%	6.7%	15.8%	11.0%
AMERIKA	12.6	16.9	19.2	19.1	-25.6%	-11.9%	0.5%	-1.3%
AZIJA & OCEANIJA	31.1	31.3	30.7	28.2	-0.7%	1.9%	9.0%	9.1%
AFRIKA	0.4	0.6	0.5	0.6	-36.0%	7.0%	-4.4%	9.2%
SKUPAJ	61.0	70.5	73.3	69.2	-13.5%	-3.7%	5.8%	4.1%

Vir: Mednarodna organizacija proizvajalcev motornih vozil (OICA)

Povpraševanje po osebnih avtomobilih se je v letu 2009 zmanjšalo za 1,3 odstotka. Skupno je bilo lani v EU registriranih 14,1 milijona novih avtomobilov. EU je tako z nekaj več kot 28-odstotnim deležem še vedno največji svetovni avtomobilski trg, pred severnoameriškim in kitajskim.

Povpraševanje po osebnih avtomobilih je predvsem zaradi številnih shem za zamenjavo starega avtomobila z novim – okolju prijaznejšim – poskočilo v drugi polovici lanskega leta. Rast registracij so iz teh razlogov zaznali v Nemčiji, Avstriji, Franciji, na Češkem in Slovaškem. Ukrep pa je omilil tudi padce novih registracij v Italiji, Veliki Britaniji in Španiji. Zaradi subvencijskih shem se je lani v EU močno – za 59 odstotkov – povečalo povpraševanje po majhnih avtomobilih z majhnimi izpusti CO₂ (manj kot 120 gramov CO₂ na prevožen kilometer). V letu 2009 so tako prodali 3,2 milijona takšnih vozil, kar je že četrtninski tržni delež.

Svetovna avtomobilska proizvodnja je v letu 2009 obsegala 61 milijonov motornih vozil in je v letu dni upadla za 13,5 odstotka.

Zaradi subvencijskih shem se je lani v EU močno – za 59 odstotkov – povečalo povpraševanje po majhnih avtomobilih z majhnimi izpusti CO₂ (manj kot 120 gramov CO₂ na prevožen kilometer). V letu 2009 so tako prodali 3,2 milijona takšnih vozil, kar je že četrtninski tržni delež.

Trgi EU so za nas z več kot 90-odstotnim deležem v strukturi prihodkov od prodaje še vedno najpomembnejši. Na njih smo imeli 23,2- (Slovenija) oziroma 26,1-odstotni (preostala EU) padec prihodkov od prodaje.

Prodaja

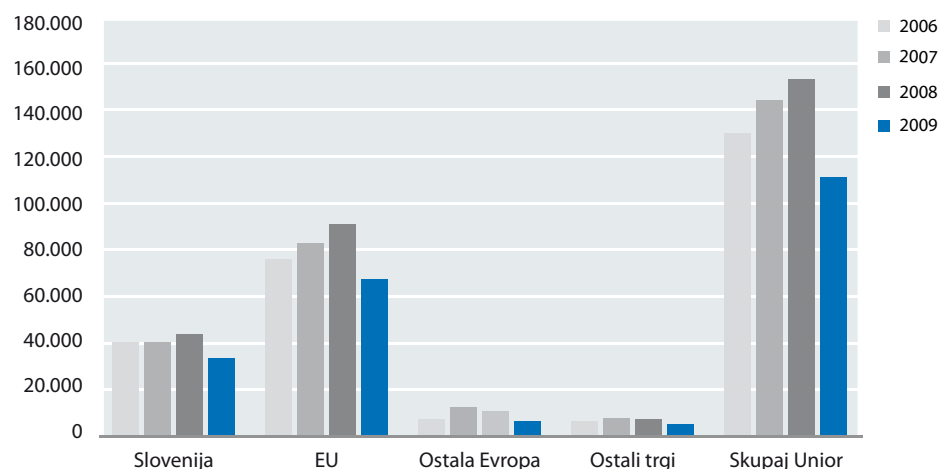
Prihodki od prodaje Uniorja so v letu 2009 obsegali 1 11,4 milijona evrov in so se v letu dni zmanjšali za 27,3 odstotka. K temu so največ prispevale težave v avtomobilski industriji, ki se jim kot njen pomemben dobavitelj nismo mogli izogniti.

Končni kupci so zaradi težav s pridobivanjem posojil in strahom za lastno službo močno zmanjšali povpraševanje po novih vozilih. Proizvajalci so se na to odzvali z zmanjšano proizvodnjo. V drugi polovici leta je bilo opaziti ponovno rast, kar je predvsem posledica ukrepov nekaterih vlad, ki so želele pomagati omenjeni panogi.

Poleg tega so k padcu prihodkov od prodaje svoje prispevale tudi padajoče vrednosti nekaterih valut v primerjavi z evrom. Neevrski trgi zajemajo nekaj manj kot desetino naših prihodkov, na teh pa smo imeli v lanskem letu tudi največje padce, in sicer na evropskih neevrskih trgih za 44 odstotkov in na neevropskih trgih za 39 odstotkov. Trgi EU so za nas z več kot 90-odstotnim deležem v strukturi prihodkov od prodaje še vedno najpomembnejši. Na njih smo imeli 23,2- (Slovenija) oziroma 26,1- odstotni (preostala EU) padec prihodkov od prodaje.

Prihodki od prodaje po trgih (v tisočih EUR)

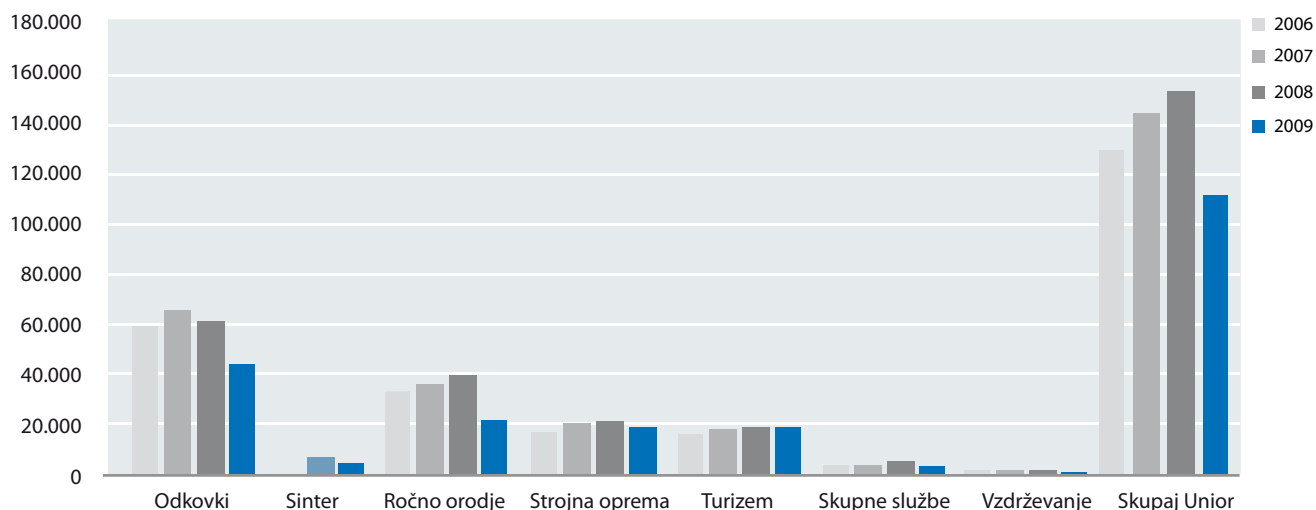
	2009	2008	2007	2006
Slovenija	33.612	43.762	40.671	40.737
EU	67.083	90.808	83.072	76.043
Preostala Evropa	6.100	11.028	12.917	7.062
Drugi trgi	4.615	7.620	7.830	6.086
Skupaj Unior	111.410	153.218	144.490	129.929



Med programi smo največji padec imeli pri ročnem orodju, kjer so bili učinki krize največji. Trgovci so namreč zmanjševali svoje zaloge, kar se je izrazilo v velikem padcu naročil v tem programu. Sledila je še globoka kriza v industriji, kar je še dodatno oslabilo položaj tega programa. Naš tržni delež se kljub padcu ni spremenil in tako še vedno obvladujemo 0,86 odstotka svetovnega trga ročnega orodja.

Prihodki od prodaje po programih (v tisočih EUR)

	2009	2008	2007	2006
Odkovki	44.276	61.270	65.738	59.398
Sinter	4.518	6.132	-	-
Ročno orodje	21.635	39.383	35.996	32.985
Strojna oprema	18.812	21.056	20.314	16.722
Turizem	18.677	18.946	17.940	15.818
Skupne službe	2.725	4.685	3.336	3.710
Vzdrževanje	767	1.746	1.165	1.295
Skupaj Unior	111.410	153.218	144.490	129.929



Med programi, ki dobavljajo izdelke avtomobilski industriji, je imela najmanjši padec (enajstodstotni) Strojna oprema. Ker se ta program ukvarja z izdelavo strojev, ki potrebujejo od devet do dvanajst mesecev za dokončanje, ga bo najhujši val krize dosegel šele v tem letu. V letu 2009 so bili namreč končani projekti, za katere smo se dogovorili že v preteklih letih.

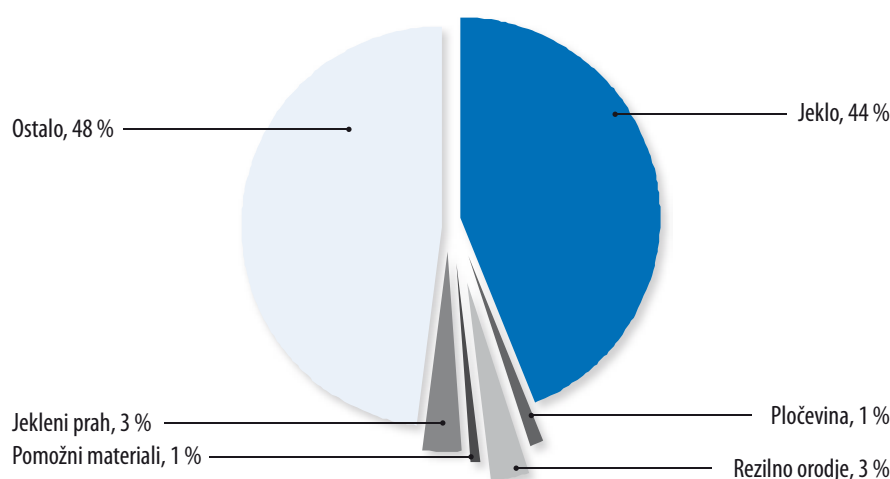
Po prihodkih od prodaje je naš največji program Odkovki v lanskem letu upadel za 28 odstotkov, podoben padec pa je imel tudi program Sinter. Edini razlog za takšen padec je dogajanje v svetovnem gospodarstvu, predvsem avtomobilski industriji, ki ji programa prodata večino svojih izdelkov.

Nekoliko bolje je bilo stanje pri turizmu, kjer se kriza do zdaj ni tako močno pokazala kot v avtomobilski panogi. V lanskem letu smo tako dosegli le za odstotek manj prihodkov od prodaje kot v rekordnem letu 2008. Menimo, da gre za zelo soliden rezultat, sploh ker smo imeli poleg težav, povezanih z gospodarsko krizo, tudi precej smole z vremenom (deževno poletje in pozen začetek zimske sezone).

Nabava

Gospodarska kriza se je v letu 2009 pokazala tudi na cenah surovin in materialov. Njihova ponudba je krepko presegala povpraševanje, zaradi česar so cene v začetku leta padale. Proti koncu 2009 so te nato sicer močno rastle, a so bile povprečne cene večine surovin vseeno nižje od tistih iz 2008. Stroški materiala so se v letu 2009 znižali za 41,8 odstotka, kar je posledica nižjih povprečnih nabavnih cen in manjših kupljenih količin.

Deleži surovin v materialnih stroških družbe



Najpomembnejši material za našo proizvodnjo je jeklo. V letu 2009 smo ga nabavili za trideset odstotkov manj kot leto poprej.

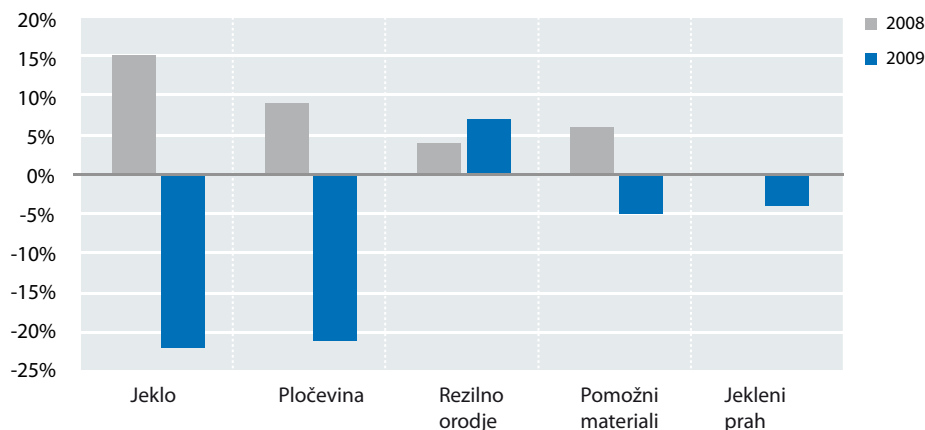
Jeklo

Zmanjšanje proizvodnje se je pokazalo tudi na manjših naročilih jekla. Tako v januarju zaradi zniževanja stroškov in manjšanja zalog jekla sploh nismo naročili. Položaj se je spremenil v drugem četrtletju, ko smo na mesec kupili približno 2.230 ton, podobne količine pa smo nabavljali tudi do konca leta.

V letu 2009 smo v Uniorju nabavili 23.164 ton jekla, po povprečni (ponderirani) ceni 708 EUR/t. Leto poprej smo kupili 33.356 ton, povprečna cena pa je bila 905 EUR/t. To pomeni 30-odstotno količinsko zmanjšanje nabave jekla v letu 2009. Kljub padcu proizvodnje je to povzročilo zmanjšanje zalog za 22 odstotkov. Konec leta 2009 so te obsegale 4.793 ton.

Nabavna cena jekla je določena kot osnovna cena, povečana za dva dodatka: jeklenega odpadka DJO in legiranja DL. Dodatka močno vplivata na oblikovanje končne cene jekla. Vrednost DJO se je v letu 2009 gibala med 66 in 160 EUR/t in je bila precej nižja kot leto poprej. Nižja je bila tudi ponderirana vrednost DL za vrsto jekel, ki jih uporabljamo v proizvodnji odkovkov (16,9 EUR/t v decembru 2009 v primerjavi z 72 EUR/t decembra 2008). Ceni obeh dodatkov se oblikujeta glede na trenutne mesečne razmere na trgu in nanje nimamo nobenega vpliva. Ti dejavniki so vplivali na doseženo ponderirano nabavno vrednost jekla, ki je bila v letu 2009 za 158 EUR/t nižja od načrtovane.

Spremembe cen najpomembnejših surovin družbe UNIOR



Pločevina

Poraba pločevine se je v letu 2009 močno zmanjšala, kar posebej velja za drugo, tretje in četrto četrtletje v obratu Lenart na programu Ročno orodje.

Cena pločevine se je leta 2009 v povprečju znižala za nekaj več kot petino (podatek zajema vso pločevino – legirano in konstrukcijsko, vendar brez programa Strojna oprema, kjer pločevino naročamo skupaj z storitvijo razreza). Kot eden izmed ukrepov zmanjševanja tveganj v poslovanju smo v letu 2009 prešli na posamično oblikovanje cen od nabave do nabave (z izbiro najugodnejšega ponudnika). Še pred enim letom so se cene pločevine oblikovale mesečno.

Rezilno orodje

Poraba rezilnega orodja se je v letu 2009 kosovno in vrednostno zmanjšala za približno polovico. Glavni razlogi so v upadu naročil kupcev, povečanju zalog končnih izdelkov in uvajanju konsignacijskih skladišč. Cena rezilnega orodja se je v letu 2009 zvišala za 1,2 odstotka.

Pritisk dobaviteljev na zvišanje cen je bil zelo velik, a smo ga ublažili z dobrimi pogajalskimi prijemi. Cene so se v letu 2009 sicer zvišale za 7,1 odstotka, na 16,6 EUR/kos, vendar to ni primeren kazalnik, saj se zaradi nenehnega spreminjanja in uvajanja novih tipov rezilnega orodja povečuje tudi njegova kakovost.

Tudi količina porabljenega orodja in strošek nabave ne povesta veliko, saj zajemajo stroški rezilnega orodja le do pet odstotkov celotnega stroška obdelave. Z dražjim, a kakovostnejšim orodjem izdelamo proizvod v krajšem času in tako tudi precej ceneje, upoštevajoč daljšo življenjsko dobo orodja.

Pomožni material in zaščitna sredstva

Cene so se v letu 2009 znižale v povprečju za pet odstotkov, predvsem zaradi znižanja cen zaščitnih sredstev in čistil. Z boljšo uporabo in varčevalnimi ukrepi smo znižali strošek pomožnega materiala na zaposlenega za 36 odstotkov.

Jekleni prah

Povprečna cena jeklenega prahu se je v letu 2009 znižala za štiri odstotke. Največji vpliv na padec so imele cene legirnih elementov in jeklenega odpada. Skupna nabavljena količina je bila trideset odstotkov nižja kot v prejšnjem obdobju.

Donosnost poslovanja

V letu 2009 smo imeli v Uniorju 9,8 milijona evrov izgube, v letu 2008 pa smo poslovali še s čistim dobičkom v višini 1,4 milijona evrov. Glavni razlog za poslabšanje poslovanja je v padcu prihodkov od prodaje, ki so se zaradi gospodarske krize v avtomobilski industriji zmanjšali za 27 odstotkov.

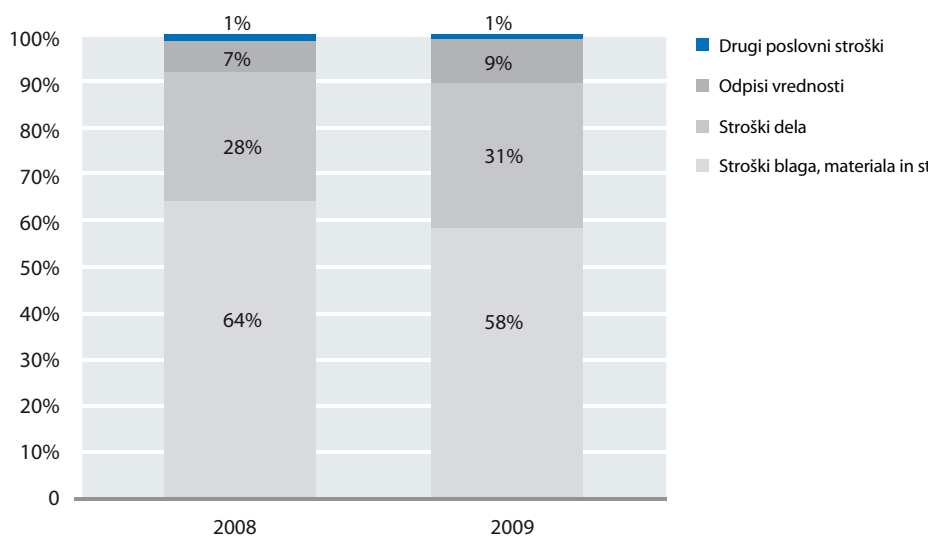
Prodaja in donosnost družbe Unior (v tisočih EUR)

	2009	2008	2007
Prihodki od prodaje	111.410	153.218	144.490
Poslovni odhodki	118.057	162.749	153.420
EBIT	-6.815	5.581	6.469
EBITDA	3.411	16.172	17.516
Čisti poslovni izid	-9.766	1.436	4.138

Izzivi, ki jih je pred nas postavila kriza, so dodobra spremenili naše temeljne cilje. Rast in doseganje kar najvišje dobičkonosnosti poslovanja sta bili v letu 2009 manj pomembni od varovanja denarnega toka in zagotavljanja stalne plačilne sposobnosti podjetja s poudarkom na rednem izpolnjevanju obveznosti do zaposlenih, poslovnih partnerjev in bank. Uprava družbe je že konec leta 2008 pripravila načrt, s katerim smo omejili naložbene aktivnosti, uvedli varčevalne ukrepe na področju stroškov materiala in dela, zmanjšali zaloge in terjatve, ter se trudili obdržati kar najvišjo raven prihodkov od prodaje. Širšo razlago dogajanja na naših ključnih trgih in gibanju prihodkov od prodaje lahko preberete v poglavjih Prodaja ter Najpomembnejši trgi in kupci v 2009 v tem letnem poročilu.

Poslovni odhodki so se v lanskem letu zmanjšali za 27 odstotkov in so s tem sledili padcu prihodkov od prodaje. Pri tem so nam nekoliko šli na roko padci cen surovin in materialov, ki jih uporabljamo v proizvodnem procesu. Cena jekla, ki v stroških materiala družbe zajema več kot tretjino, se je v letu 2009 znižala za 24 odstotkov. Ob zmanjšanju kupljenih količin zaradi padca proizvodnje je to povzročilo kar 41,8-odstotno znižanje stroškov materiala v letu 2009.

Struktura poslovnih odhodkov



Za 17,5 odstotka so se znižali tudi stroški dela. To gre pripisati predvsem varčevalnim ukrepom, ki smo jih izvajali na omenjenem področju: prehod na 36- in nato 32-urni delovni teden, čakanje na delo, zmanjševanje števila zaposlenih, znižanje plač upravi in vodstvenim delavcem, omejitve stroškov za izobraževanje in podobno. Ugotavljamo, da so ukrepi prinesli zelene rezultate, saj smo z njimi omejili izgubo v letu 2009 in si olajšali poslovanje v izjemno težavnem okolju. Po drugi strani pa smo kljub varčevanju v podjetju zadržali ključne kadre za nadaljnji razvoj in doseganje rasti po koncu krize.

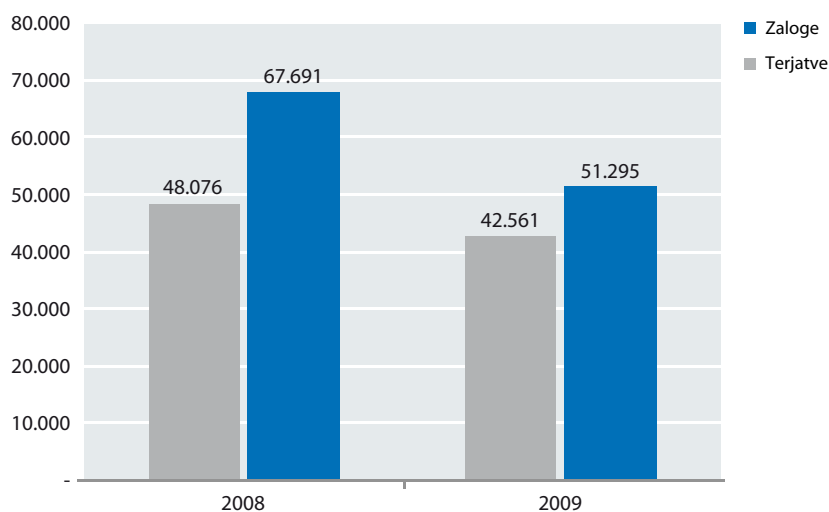
Gibanja na področju poslovnih prihodkov in odhodkov so se izrazila tudi v rezultatu iz poslovanja (EBIT), ki se je s 5,6 milijona evrov dobička v 2008 poslabšal na 6,8 milijona evrov izgube v 2009.

Neto finančni odhodki so v letu 2009 obsegali 11,5 milijona evrov in so se v letu dni zmanjšali za 745 tisoč evrov. Večina (676 tisoč) izboljšanja gre na račun manjših finančnih odhodkov, ki so upadli kot posledica nekoliko nižjih obrestnih mer (povprečna nominalna obrestna mera se je znižala za 0,75 odstotne točke). Padec referenčne obrestne mere euribor je na letnem povprečju obsegal 3,3 odstotne točke, na drugi strani pa so zrasle bančne marže.

Finančni položaj

Skupna sredstva družbe so se v letu 2009 zmanjšala za 5,4 odstotka oziroma za 17,3 milijona evrov. Kratkoročna sredstva so se zmanjšala za 24,1 milijona evrov, dolgoročna pa so se povečala. Glavna razloga za zmanjšanje kratkoročnih sredstev sta v prilagajanju kategorij na zmanjšano raven poslovanja in v protikriznih ukrepih, s katerimi smo zmanjšali zaloge za 16,4 milijona evrov, poslovne terjatve pa za 5,5 milijona evrov. S tem smo izboljšali denarni tok družbe, posledično pa tudi varnost poslovanja.

Gibanje zalog in terjatev družbe (v tisočih EUR)



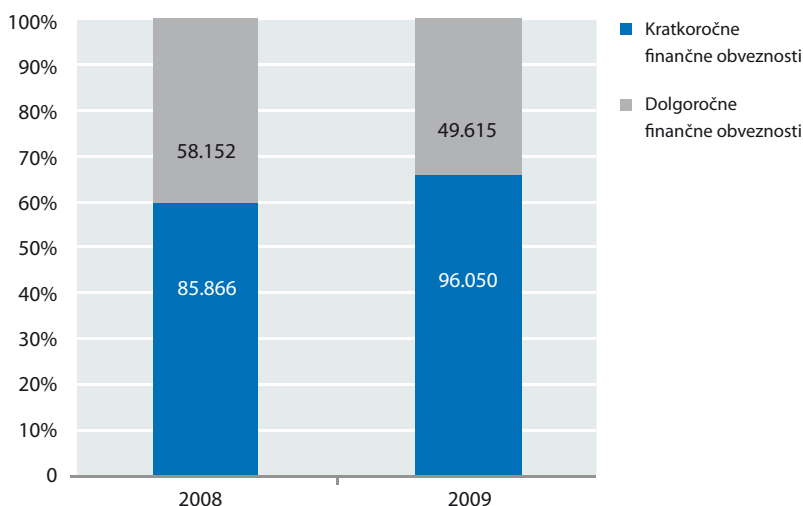
Kapital družbe se je v letu 2009 zmanjšal za 9,8 milijona evrov, kar je posledica izgube v omenjenem letu. Kljub hkratnemu zmanjšanju obveznosti za 6,9 odstotka, se je tako delež kapitala v virih zmanjšal za 1,1 odstotno točko in zdaj znaša 37,3 odstotka.

Kapital družbe je konec prvega četrtnega leta 2010 zajemal 116,8 milijona EUR in je bil tako za 10,1 milijona evrov večji kot na dan 31. 12. 2009. Razlog za povečanje je dokapitalizacija v višini 10 milijonov evrov, ki je skladno z zakonsko regulativo že vključena v četrtni izkaz finančnega položaja ter poslovni izid tekočega obdobja v višini 0,1 milijonov evrov. Delež kapitala v virih je tako 40,8 odstotka.

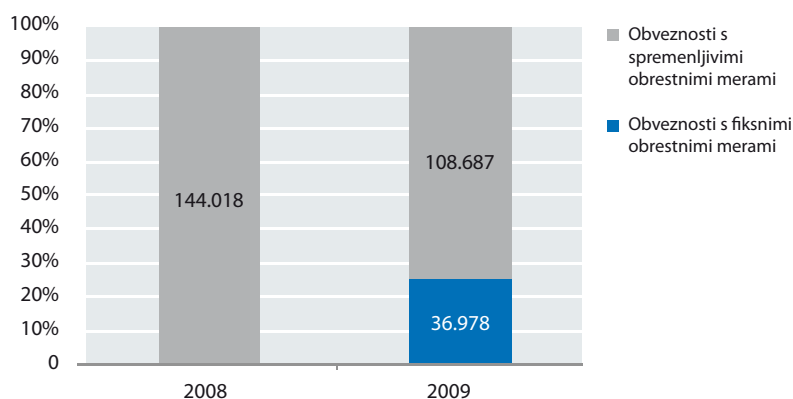
Finančne obveznosti so se v letu dni povečale za 1,6 milijona evrov, pri čemer so bile pomembne spremembe pri ročni strukturi, saj so se kratkoročne povečale za 10,2 milijona evrov, dolgoročne pa so upadle za 8,5 milijona evrov. Glavni razlog za takšno gibanje je v vključitvi dolgoročnih posojil, ki zapadejo v letu 2010 v višini 25 milijonov evrov med kratkoročne kredite. Drugi razlog pa je v nenaklonjenosti slovenskih bank dolgoročnim kreditom v letu 2009.

Eden od ukrepov stabilizacije poslovanja je bilo tudi prestrukturiranje dolgov v prid tistim s fiksno obrestno mero. V letu 2008 takšnih posojil v družbi nismo imeli, na koncu

Ročnostna struktura finančnih obveznosti



Struktura finančnih obveznosti glede na spremenljivost obrestnih mer



leta 2009 pa v strukturi finančnih obveznosti zajemajo že več kot četrtno. Menimo, da smo s tem pomembno povečali varnost poslovanja, saj je mogoče v naslednjih letih pričakovati precej burno dogajanje na področju obrestnih mer. Centralne banke bodo namreč skušale ujeti ravno pravi čas za njihovo povišanje, še preden bi zdajšnje nizke ravni povzročile inflacijo in nove borzne balone.

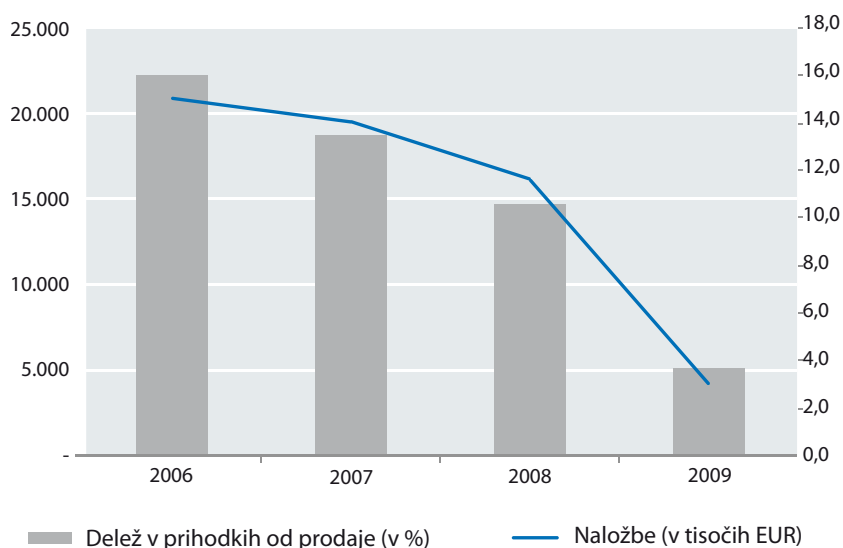
Zmanjšanje obsega poslovanja je vplivalo tudi na zmanjšanje poslovnih obveznosti za 8,6 milijona evrov oziroma za 25,9 odstotka. Razlog je v manjših nabavah in temu prilagojenemu obsegu proizvodnje. Kljub tem težavam smo obveznosti do dobaviteljev poravnali v enakih rokih kot v preteklih letih. Posamezna podaljšanja rokov so bila izvedena samo na podlagi dogovorov z dobavitelji. Enostransko rokov nismo podaljševali in nismo zamujali s plačili.

Eden od ukrepov stabilizacije poslovanja je bilo tudi prestrukturiranje dolgov v prid tistim s fiksno obrestno mero. V letu 2008 takšnih posojil v družbi nismo imeli, na koncu leta 2009 pa v strukturi finančnih obveznosti zajemajo že več kot četrtno.

Naložbe

V letu 2009 smo izvedli za 4,2 milijona evrov naložb v nova osnovna sredstva, od tega 1,3 milijona evrov v obliki lastnih proizvodov. Skupna vrednost naložb se je v primerjavi z letom 2008 zmanjšala za 12 milijonov evrov oziroma za 74 odstotkov. Zaradi gospodarske krize se je uprava družbe skupaj z izvršilnim odborom na začetku leta 2009 odločila, da do nadaljnjega ustavi vse nove naložbe, razen tistih, ki so že potekale. Tako smo vlagali le v najnujnejšo opremo, ki zagotavlja nemotene poslovne procese, in v tisto, ki omogoča izpolnjevanje zakonskih zahtev.

Naložbe in njihov delež v prihodkih od prodaje



Največje naložbe v 2009:

- tekaški poligon za smučarski tek na Rogli (518 tisoč evrov),
- orodjarna Sinter za proizvodnjo sinter orodij (293 tisoč evrov),
- nadaljevanje gradnje cerkve na Rogli (169 tisoč evrov).

Naložbe v osnovna sredstva po programih družbe Unior (v tisočih EUR)

Program	2009	Delež	2008	Delež	2009/2008
Odkovki	1.242	29,5	5.383	33,2	23,1
Sinter	384	9,1	1.551	9,6	24,8
Orodja	343	8,1	1.772	10,6	19,4
Strojna oprema	313	7,4	2.102	13,0	14,9
Turizem	1.321	31,3	3.973	24,5	33,2
Skupne službe	608	14,4	1.474	9,1	41,2
Vzdrževanje	6	0,1	16	0,1	37,5
SKUPAJ	4.217	100	16.221	100	26,0

V letu 2009 smo za plačila naložb namenili 5,6 milijona evrov, kar je 68,5 odstotka manj kot v preteklem letu. Ta so bila večja od novih naložb zaradi plačil nekaterih obveznosti iz preteklega leta. S pomočjo omejitev novih vlaganj smo ohranili naš denarni tok in s tem pomembno pripomogli k boljšemu finančnemu zdravju podjetja.

V letu 2010 načrtujemo 13,8 milijona naložb v nova osnovna sredstva. Največje med njimi bodo:

- nova kovaška linija UK32 s kladivom 63 kJ v kovačnici,
- dva fleksibilna obdelovalna CNC-stroja FPZ250 v obdelavi odkovkov,
- preša M + S Hydraulic za hladno kovanje v ročnem orodju,
- prizidek k hotelu Dobrava v Zrečah,
- dokončanje tekaškega poligona z restavracijo na Rogli.

Naložbe v povezana podjetja

Za dokapitalizacije in nakupe lastniških deležev v povezanih družbah smo v letu 2009 namenili 1,2 milijona evrov. Pridobili smo 74-odstotni lastniški delež v podjetju Weba Kragujevac v Srbiji in ga preimenovali v Unior Formingtools, sodelovali pa smo tudi pri dokapitalizaciji podjetja Rhydcon, Šmarje pri Jelšah.

Sledili smo strategiji odprodaje naložb v podjetjih, katerih dejavnost ni neposredno povezana z dejavnostjo Uniorja. Tako smo v letu 2009 prodali deleže v podjetjih Unior Aqua na Kosovu ter BIVA-hiše in Weba Maribor, v Sloveniji.

V letu 2010 načrtujemo naložbe v povezane družbe v višini 3,2 milijona evrov.

V letu 2010 načrtujemo
13,8 milijona naložb v
nova osnovna sredstva
in 3,2 milijona evrov v
povezane družbe.

Upravljanje s tveganji

V Uniorju se vsakodnevno srečujemo s tveganji poslovanja v mednarodnem okolju, zaradi česar njihovem upravljanju namenjamo veliko pozornosti. Naše aktivnosti so usmerjene k zagotavljanju manjše izpostavljenosti raznim oblikam tveganj skladno s sprejetimi politikami, s čimer povečujemo verjetnost doseganja načrtovanih poslovnih ciljev. Glede na predhodno leto se politika upravljanja tveganj ni spremenila.

Poslovna tveganja

Prepoznali smo naslednja poslovna tveganja:

- zunanja,
- okoljska,
- nabavna,
- prodajna,
- produktna,
- naložbena,
- kadrovska in
- tveganja izgube premoženja.

Pred **zunanjimi tveganji** se varujemo z diverzifikacijo poslovnih dejavnosti in trgov, na katerih smo prisotni. Uprava ugotavlja, da je izpostavljenost tovrstnim tveganjem zmerna.

Okoljska tveganja. Redno spremljamo ekološke kazalnike, s katerimi merimo svoj vpliv na okolje: izpuste v vode in zrak, porabo energentov, naravnih virov, kemikalij, nastajanje in odstranjevanje odpadkov, povzročanje hrupa v okolju in podobne. Na njihovi podlagi, ugotovljenih okoljskih vidikov ter zakonskih in drugih zahtev postavljamo programe in cilje za prihodnja leta. Uspešno vzdržujemo sistem ravnanja z okoljem, skladno s standardom ISO14001.

Proučujemo **nabavna tveganja**, ki so povezana z obvladovanjem nihanj v cenah, rokih, kakovostih vhodnih surovin, materialov in storitev. Izpostavljenost tovrstnim tveganjem omejujemo s sklepanjem dolgoročnih pogodb z dobavitelji, zagotavljanjem stroškovno ugodnejših nabavnih virov in prestrukturiranjem nabavnih povezav. Ugotavljam, da je izpostavljenost nabavnim tveganjem (predvsem cenovnim) zmerna.

Prodajna tveganja omejujemo z ustreznimi trženjskimi aktivnostmi, diverzifikacijo kupcev, izdelkov in storitev ter organizacijo ustrezne mreže na posameznih trgih. Izpostavljeni smo morebitnim enostranskim ukrepom posameznih držav, ki lahko poslabšajo pogoje prodaje na naših ključnih trgih.

Pri **produktivnih tveganjih** smo osredotočeni na obvladovanje elementov, ki lahko privedejo do odpoklica proizvodov, v katerih so vgrajeni naši izdelki. Omejujemo jih s sistemi razvoja in zagotavljanja kakovosti v okviru proizvodnih in prodajnih procesov. Poleg tega sklepamo zavarovanja za proizvajalčevo odgovornost ter zavarovanja za stroške morebitnega odpoklica proizvodov s trga. Vodstvo družbe ugotavlja, da je izpostavljenost tem tveganjem zmerna.

Ugotavljamo, da je trenutna izpostavljenost poslovnim tveganjem zmerna do nizka.

Naložbena tveganja. Nujnost vlaganja v nove tehnologije pomeni tveganje, ki ga omejujemo z ustreznim ekonomskim načrtovanjem, nadziranjem učinkov naložb in spremljanjem izvedbe naložbenih programov. Izpostavljenost omenjenim tveganjem je zmerna.

Na področju **kadrovskih tveganj** namenjamo posebno pozornost socialnemu dialogu z zaposlenimi, s čimer se skušamo izogniti izgubi strokovno usposobljenih, ključnih kadrov. Tovrstna tveganja omejujemo z izvajanjem letnih pogovorov s sodelavci, izobraževanjem, ustreznim sistemom nagrajevanja in drugimi ukrepi. Ugotavljamo, da je izpostavljenost omenjenim tveganjem nizka.

Tveganje izgube premoženja se nanaša na požarno tveganje, tveganje izpada proizvodnje in druga podobna tveganja. Pred tovrstnimi tveganji smo zavarovani pri zavarovalnicah. Ugotavljamo, da je izpostavljenost takšnim tveganjem nizka.

Finančna tveganja

Izpostavljenost posameznim vrstam finančnih tveganj presojava na podlagi učinkov na denarne tokove. Prepoznane vrste finančnih tveganj so:

- posojilna,
- obrestna,
- tveganja plačilne sposobnosti.

Posojilna tveganja obvladujemo z rednim nadziranjem poslovanja in finančnega stanja vseh novih in obstoječih poslovnih partnerjev, omejevanjem izpostavljenosti do posameznih partnerjev in aktivnim procesom izterjave terjatev. Ugotavljamo, da je izpostavljenost posojilnim tveganjem zmerna.

Veliko pozornosti namenjamo **obrestnim tveganjem**, ki lahko zmanjšajo gospodarske koristi družbe zaradi spremembe obrestnih mer. Skladno s finančno politiko smo v letu 2009 zadržali obstoječe obrestne mere pri kratkoročnih in dolgoročnih posojilih. Ob začetku svetovne gospodarske krize so se začele referenčne obrestne mere (denimo euribor) zniževati, vendar so se hkrati dvignile obrestne marže. V prihodnje pričakujemo, da bo ostal strošek financiranja na enaki ali višji ravni, kot je zdaj. Pri bankah smo uvrščeni v bonitetno skupino A. Izpostavljenost obrestnim tveganjem je zmerna.

Tveganja plačilne sposobnosti so povezana s pomanjkanjem finančnih virov in posledično nesposobnostjo podjetja, da v dogovorjenih rokih poravnava svoje obveznosti. V času gospodarske krize omenjena tveganja običajno okrepijo svoj pomen. Zato posebno pozornost namenjamo učinkovitemu upravljanju denarnih sredstev, zagotovitvi ustreznih kratkoročnih posojilnih linij in dostopu do različnih vrst finančnih virov. Ugotavljamo, da je izpostavljenost tveganjem plačilne sposobnosti zmerna.

V času krize posebno pozornost namenjamo zagotavljanju plačilne sposobnosti z učinkovitim upravljanjem denarnih sredstev, zagotovitvijo ustreznih kratkoročnih posojilnih linij in dostopom do različnih vrst finančnih virov.

Tveganja delovanja

Poznamo naslednja tveganja delovanja:

- proizvodnja,
- kadrovska,
- projektna in
- tveganja informacijskega sistema.

Proizvodna tveganja so povezana z delovanjem ključne opreme in infrastrukture. Znižujemo jih z izvajanjem rednih preventivnih vzdrževalnih pregledov, vzpostavljanjem sistemov za hitro odpravo napak, strokovno usposobljenimi sodelavci in drugimi podobnimi ukrepi. Ugotavljamo, da je izpostavljenost proizvodnim tveganjem zmerna.

Zaradi odsotnosti z dela se srečujemo s tveganjem morebitnega motenega izvajanja poslovnih procesov. Temu se poskušamo izogniti z vključevanjem sodelavcev v zdravstveno-preventivne programe ter upoštevanjem zdravega in varnega dela. Z zaposlenimi redno komuniciramo in v podjetju dosledno izvajamo politiko socialnega dialoga, s čimer skrbimo za pripadnost podjetju. Izpostavljenost **kadrovskim tveganjem** je nizka.

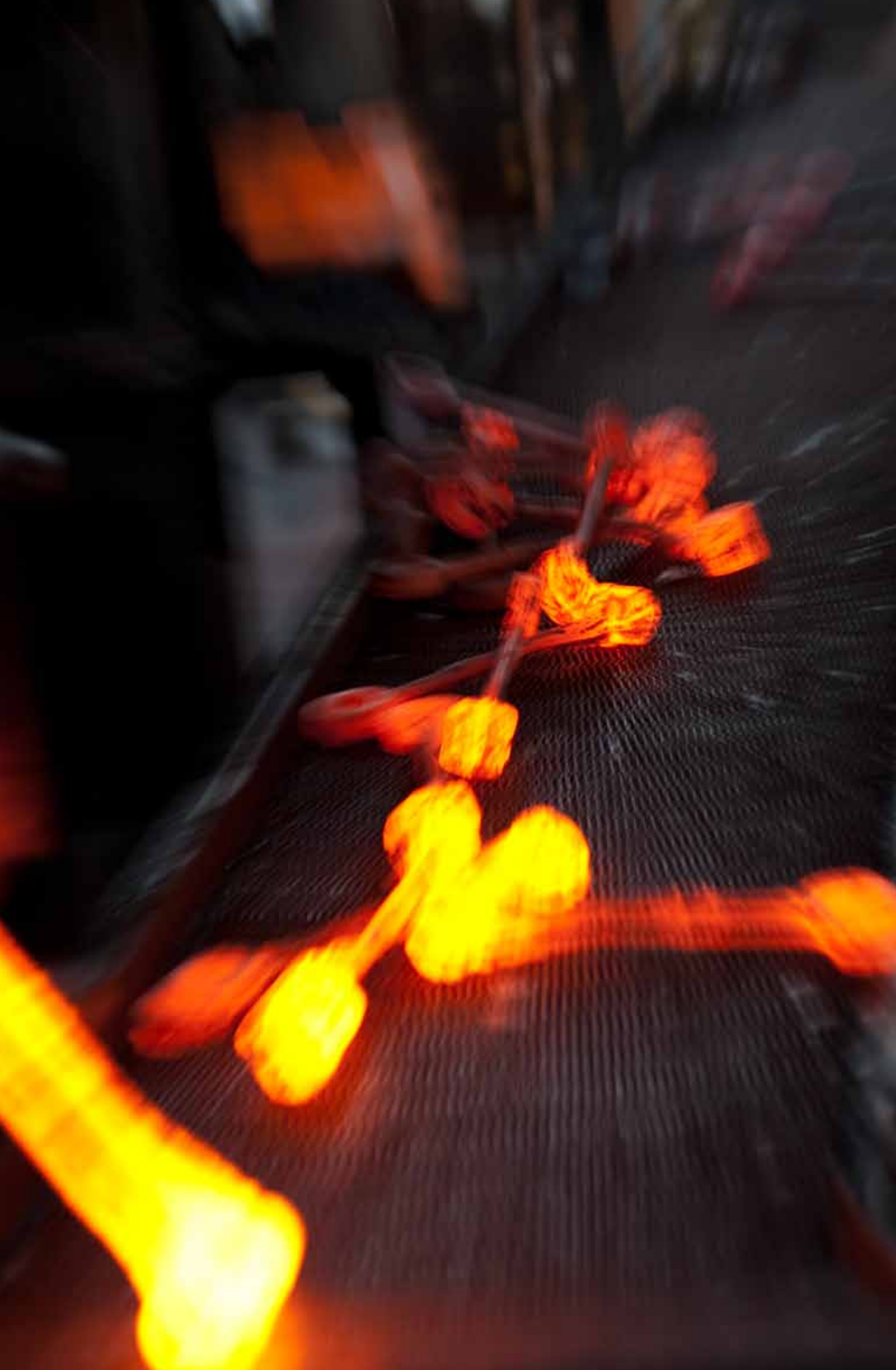
Projektna tveganja omejujemo z ustrežno organizacijo projektnih aktivnosti in določanjem postopkov za njihovo izvajanje. Izpostavljenost projektnim tveganjem je visoka pri programu Strojna oprema, proti čemur pa smo ustrezno zavarovani. Ugotavljamo, da je zato izpostavljenost projektnim tveganjem nizka.

Med **tveganji informacijskega sistema** so zlasti pomembne morebitne motnje v delovanju programske in strojne opreme ter komunikacijskih in omrežnih povezav v sistemu. Pozornost namenjamo tudi tveganjem, povezanim z informacijsko varnostjo.

Vpliv omenjenih tveganj na naše poslovanje obvladujemo z:

- upravljanjem IT (krovni dokument),
- delovanjem varnostnega foruma,
- temeljnimi varnostnimi politikami po BS 7799-2:2002,
- nadzorom vseh postopkov in procesov v IT,
- oceno tveganja po PSIST BS 7799.

Izpostavljenost tveganjem informacijskega sistema je zmerna.



Cilji za leto 2010

Leto 2010 bo za družbo Unior ponovno leto izzivov. Na naših ključnih trgih (EU) pričakujemo postopno okrevanje, ki bi se naj pokazalo v šibki rasti BDP in posledično postopno večjemu povpraševanju po trajnih dobrinah. Temu naj bi sledila tudi za nas najpomembnejša večja prodaja v avtomobilski industriji. Kljub temu ne gre pričakovati, da bi se poslovanje lahko vrnilo na rekordne ravni iz leta 2008, bo pa predvidoma precej boljše kot v izjemno težavnem lanskem letu. Ne gre pozabiti tudi na tveganja, ki ostajajo na naših ključnih trgih (predvsem v povezavi z močno zadolženostjo nekaterih držav – Grčije, Portugalske in Španije), ki lahko rast dodatno upočasnijo.

Prodaja in donosnost družbe Unior (v tisočih EUR)

	2010 (načrt)	2009	Indeks 2010/2009
Prihodki od prodaje	119.633	111.410	107,4
EBIT	4.090	-6.815	-
EBITDA	14.097	3.411	413,3
Čisti poslovni izid	-1.892	-9.766	19,4

Odkovki

V programu Odkovki načrtujemo 48,6 milijona evrov prihodkov od prodaje, kar je 19,9-odstotno povečanje glede na preteklo leto. Zaradi počasnega okrevanja avtomobilске industrije bo prodaja v letu 2010 še vedno za 9,7 odstotka manjša kot v letu 2008. Kljub vsemu smo pridobili nekaj novih strateških projektov, ki nam bodo omogočali stabilnejše prodajne rezultate v naslednjih letih. S tem sledimo enemu osnovnih ciljev – diverzifikaciji kupcev po posameznih programih. Glede na recesijo v letu 2009 in padanje cen jekel pričakujemo velike cenovne pritiske od svojih kupcev in še bolj zaostren boj za tržne deleže.

Sinter

V tem programu načrtujemo 5,8 milijona evrov prihodkov od prodaje, kar pomeni 31,6-odstotno rast glede na preteklo (sicer zelo slabo) leto. Tako bomo v letu 2010 predvidoma dosegli 95,9 odstotka rekordne ravni prihodkov od prodaje iz leta 2008. Z vrhunsko visoko tehnološko proizvodnjo toplega stiskanja in sintranjem nerjavnih jekel se nam odpirajo nove možnosti za proizvodnjo kompleksnih sintranih komponent in s tem nove tržne možnosti. Širitev potreb in iskanje novih materialov bosta spodbudila nove zahteve v avtomobilski in drugih ciljnih panogah programa Sinter.

Ročno orodje

V programu Ročno orodje načrtujemo 28 milijonov evrov prihodkov od prodaje (29,4 odstotka več kot v letu 2009). Kljub rasti bodo prihodki še vedno za 28,9 odstotka manjši kot v letu 2008. Načrtovana prodaja ročnega orodja bo za 26,3 milijona evrov (26,8 odstotka) večja kot v letu 2009. Pričakujemo, da se bodo razmere na trgu še dodatno zaostriale s pritiski na znižanje cen.

V letu 2010 načrtujemo rast industrijskega trženja za 98,2 odstotka predvsem zaradi povečanja proizvodnje prestavne ročice. Pri hladnem kovanju pa načrtujemo za milijon evrov prodaje, saj je za novega kupca MS Hidraulic potrjenih enajst novih pozicij. V letu 2010 imamo cilj povečati prodajo na vseh trgih, največjo rast pa pričakujemo v Romuniji, Savdski Arabiji in v Srbiji, kjer so bili padci v letu 2009 največji.

Strojna oprema

V programu Strojna oprema načrtujemo deset milijonov evrov letnih prihodkov od prodaje, kar pomeni 43,2-odstotno zmanjšanje glede na preteklo leto in 50,4-odstotno glede na 2008. Recesija, manjše povpraševanje po izdelkih, ukrepi nižanja stroškov in zagotavljanje plačilne sposobnosti pri kupcih tega programa se najprej pokažejo kot zmanjšanje naložb in s tem padec naročil za našo družbo. Zmanjšanje naročil za med 40 in 70 odstotki je opaziti tudi pri naši konkurenci, zato pričakujemo pri novih projektih zelo nizke cene, kratke dobavne roke in poslabšanje plačilnih pogojev.

V letu 2010 vstopamo na trg z novimi tehnološkimi rešitvami in koncepti strojev, ki naj bi v prihodnje zapolnili vrzeli in zmanjšali tveganja velikih izpadov naročil. Hkrati se iz popolnoma namenske strojegradnje naša dejavnost osredotoča na ciljne skupine izdelkov, s katerimi želimo povečati tržne deleže in si zagotoviti širši krog kupcev tudi zunaj evropskih meja.

Turizem

V programu Turizem načrtujemo 20,1 milijona evrov prihodkov od prodaje, kar pomeni 0,3-odstotno zmanjšanje glede na leto 2009 in 3,2-odstotno zmanjšanje glede na 2008. Glavni razlog za padec tudi v tem programu je gospodarska kriza, ki se sicer v lanskem letu še ni pokazala v polnem obsegu. Pričakovati je, da bo drugače v letu 2010. Ker smo imeli v letu 2009 smolo z vremenom na Rogli, načrtujemo letos desetodstotno povečanje prihodkov od prodaje, v hotelu Dobrava pa bo manj prometa zaradi načrtovanega manjšega števila prenočitev. V zdravstvu pričakujemo zmanjšanje prihodkov iz naslova napotitev in opravljanja terapij od ZZZS, v družbeni prehrani pa padec zaradi zmanjšanja števila zaposlenih v Uniorju.



RAČUNOVODSKO POROČILO



Računovodski izkazi

Bilanca stanja na dan 31. 12. 2009

(v EUR)	31. 12. 2009	%	31. 12. 2008	%	Indeks 09/08
1	2	3	4	5	2/4
SREDSTVA	285.805.623	100,0	303.109.562	100,0	94,3
A. DOLGOROČNA SREDSTVA	185.895.572	65,0	180.010.139	59,4	103,3
I. Neopredmetena sredstva in dolgoročne AČR	6.578.909	2,3	5.588.323	1,8	117,7
1. Dolgoročne premoženjske pravice	832.629	0,3	851.343	0,3	97,8
2. Dobro ime	488.939	0,2	488.939	0,2	100,0
3. Preudjmi za neopredmetena sredstva	-	-	-	-	-
4. Dolgoročno odloženi stroški razvijanja	3.123.364	1,1	4.015.753	1,3	77,8
5. Druge dolgoročne aktivne časovne razmejitev	2.133.977	0,7	232.288	0,1	918,7
II. Opredmetena osnovna sredstva	131.875.231	46,1	136.848.658	45,1	96,4
1. Zemljišča in zgradbe	78.816.482	27,6	78.948.609	26,0	99,8
a) Zemljišča	26.324.030	9,2	26.387.661	8,7	99,8
b) Zgradbe	52.492.452	18,4	52.560.948	17,3	99,9
2. Proizvajalne naprave in stroji	43.384.363	15,2	46.234.869	15,3	93,8
3. Druge naprave in oprema, drobni inv. in druga OOS	124.052	-	143.289	-	86,6
4. Opredmetena osnovna sredstva, ki se pridobivajo	9.550.334	3,3	11.521.891	3,8	82,9
a) OOS v gradnji in izdelavi	8.923.988	3,1	10.310.071	3,4	86,6
b) Preudjmi za pridobitev OOS	626.346	0,2	1.211.820	0,4	51,7
III. Naložbene nepremičnine	15.940.000	5,6	8.484.143	2,8	-
IV. Dolgoročne finančne naložbe	30.963.084	10,8	28.767.137	9,5	107,6
1. Dolgoročne finančne naložbe, razen posojil	26.375.039	9,2	23.766.230	7,8	111,0
a) Delnice in deleži v družbah v skupini	11.869.190	4,2	11.270.690	3,7	105,3
b) Delnice in deleži v pridruženih družbah	6.412.884	2,2	8.326.472	2,7	77,0
c) Druge delnice in deleži	8.092.965	2,8	4.169.068	1,4	194,1
č) Druge dolgoročne finančne naložbe	-	-	-	-	-
2. Dolgoročna posojila	4.588.045	1,6	5.000.907	1,6	91,7
a) Dolgoročna posojila družbam v skupini	4.061.955	1,4	4.998.424	1,6	81,3
b) Dolgoročna posojila drugim	526.090	0,2	2.483	-	21187,7
c) Dolgoročno nevplačani vpoklicani kapital	-	-	-	-	-
V. Dolgoročne poslovne terjatve	538.348	0,2	321.878	0,1	167,3
1. Dolgoročne poslovne terjatve do družb v skupini	-	-	287.662	0,1	-
2. Dolgoročne poslovne terjatve do kupcev	-	-	-	-	-
3. Dolgoročne poslovne terjatve do drugih	538.348	0,2	34.216	-	1573,4
VI. Odložene terjatve za davek	-	-	-	-	-
B. KRATKOROČNA SREDSTVA	99.530.228	34,8	122.388.790	40,4	81,3
I. Sredstva (skupine za odtujitev) za prodajo	2.220.125	0,8	-	-	-
II. Zaloge	51.295.185	17,9	67.691.161	22,3	75,8
1. Material	15.551.312	5,4	18.504.493	6,1	84,0
2. Nedokončana proizvodnja	14.534.503	5,1	28.028.021	9,2	51,9
3. Proizvodi	16.837.646	5,9	15.815.895	5,2	106,5
4. Trgovsko blago	3.949.757	1,4	4.874.695	1,6	81,0
5. Preudjmi za zaloge	421.967	0,1	468.057	0,2	90,2
III. Kratkoročne finančne naložbe	3.244.354	1,1	6.218.727	2,1	52,2
1. Kratkoročne finančne naložbe, razen posojil	25.299	-	555.916	0,2	4,6
a) Delnice in deleži v družbah v skupini	-	-	525.898	0,2	-
b) Druge delnice in deleži	-	-	-	-	-
c) Druge kratkoročne finančne naložbe	25.299	-	30.018	-	84,3
2. Kratkoročna posojila	3.219.055	1,1	5.662.811	1,9	56,8
a) Kratkoročna posojila družbam v skupini	2.035.655	0,7	3.330.012	1,1	61,1
b) Druga kratkoročna posojila	1.183.400	0,4	2.332.799	0,8	50,7
c) Kratkoročno nevplačani vpoklicani kapital	-	-	-	-	-
IV. Kratkoročne poslovne terjatve	42.561.197	14,9	48.076.069	15,9	88,5
1. Kratkoročne poslovne terjatve do družb v skupini	9.281.489	3,2	11.466.672	3,8	80,9
2. Kratkoročne poslovne terjatve do kupcev	31.800.662	11,1	34.713.999	11,5	91,6
3. Kratkoročne poslovne terjatve do drugih	1.479.046	0,5	1.895.398	0,6	78,0
V. Denarna sredstva	209.367	0,1	402.833	0,1	52,0
C. KRATKOROČNE AČR	379.823	0,1	710.633	0,2	53,4
Zabilančna sredstva	225.059.983		112.391.596		

(v EUR)	31. 12. 2009	%	31. 12. 2008	%	Indeks 09/08
1	2	3	4	5	2/4
OBVEZNOSTI DO VIROV SREDSTEV	285.805.623	100,0	303.109.562	100,0	94,3
A. KAPITAL	106.718.550	37,3	116.485.665	38,4	91,6
I. Vpoklicani kapital	19.516.057	6,8	19.516.057	6,4	100,0
1. Osnovni kapital	19.516.057	6,8	19.516.057	6,4	100,0
2. Nepoklicani kapital (odbitna postavka)	-	-	-	-	-
II. Kapitalske rezerve	35.859.890	12,5	35.859.890	11,8	100,0
III. Rezerve iz dobička	38.559.536	13,5	38.559.536	12,7	100,0
1. Zakonske rezerve	1.951.606	0,7	1.951.606	0,6	100,0
2. Rezerve za lastne delnice in lastne poslovne deleže	2.718.960	1,0	2.618.770	0,9	103,8
3. Lastne delnice in poslovni deleži (odbitna postavka)	-	-	-	-	-
4. Statutarne rezerve	-	-	-	-	-
5. Druge rezerve iz dobička	33.888.970	11,9	33.989.160	11,2	99,7
IV. Presežek iz prevrednotenja	18.261.753	6,4	18.263.180	6,0	100,0
V. Preneseni čisti dobiček	-	-	3.569.143	1,2	-
VI. Prenesena čista izguba	-	-	-	-	-
VII. Čisti dobiček poslovnega leta	-	-	717.859	0,2	-
VIII. Čista izguba poslovnega leta	5.478.686	1,9	-	-	-
B. REZERVACIJE IN DOLGOROČNE PČR	5.942.134	2,1	6.517.458	2,2	91,2
1. Rezervacije za pokojnino in podobne obveznosti	4.315.572	1,5	4.660.110	1,5	92,6
2. Druge rezervacije	1.626.562	0,6	1.857.348	0,6	87,6
3. Dolgoročne pasivne časovne razmejitev	-	-	-	-	-
C. DOLGOROČNE OBVEZNOSTI	53.269.447	18,6	60.277.499	19,9	88,4
I. Dolgoročne finančne obveznosti	49.614.745	17,4	58.151.849	19,2	85,3
1. Dolgoročne finančne obveznosti do družb v skupini	-	-	-	-	-
2. Dolgoročne finančne obveznosti do bank	48.843.316	17,1	58.151.849	19,2	84,0
3. Dolgoročne finančne obv. na podlagi obveznic	-	-	-	-	-
4. Druge dolgoročne finančne obveznosti	771.429	0,3	-	-	-
II. Dolgoročne poslovne obveznosti	1.789.416	0,6	336.747	0,1	531,4
1. Dolgoročne poslovne obveznosti do družb v skupini	-	-	-	-	-
2. Dolgoročne poslovne obveznosti do dobaviteljev	-	-	-	-	-
3. Dolgoročne menične obveznosti	-	-	-	-	-
4. Dolgoročne poslovne obv. na podlagi predujmov	-	-	-	-	-
5. Druge dolgoročne poslovne obveznosti	1.789.416	0,6	336.747	0,1	531,4
III. Odložene obveznosti za davek	1.865.286	0,7	1.788.903	0,6	104,3
Č. KRATKOROČNE OBVEZNOSTI	118.984.688	41,6	118.888.240	39,2	100,1
I. Obveznosti, vključene v skupine za odtujitev	-	-	-	-	-
II. Kratkoročne finančne obveznosti	96.049.957	33,6	85.866.377	28,3	111,9
1. Kratkoročne finančne obveznosti do družb v skupini	-	-	-	-	-
2. Kratkoročne finančne obveznosti do bank	90.209.243	31,6	85.862.313	28,3	105,1
3. Kratkoročne finančne obv. na podlagi obveznic	-	-	-	-	-
4. Druge kratkoročne finančne obveznosti	5.840.714	2,0	4.064	-	143718,4
III. Kratkoročne poslovne obveznosti	22.934.731	8,0	33.021.863	10,9	69,5
1. Kratkoročne poslovne obveznosti do družb v skupini	3.541.541	1,2	2.656.812	0,9	133,3
2. Kratkoročne poslovne obveznosti do dobaviteljev	12.981.136	4,5	22.272.956	7,3	58,3
3. Kratkoročne menične obveznosti	-	-	-	-	-
4. Kratkoročne poslovne obv. na podlagi predujmov	1.377.526	0,5	3.307.966	1,1	41,6
5. Druge kratkoročne poslovne obveznosti	5.034.528	1,8	4.784.129	1,6	105,2
D. KRATKOROČNE PČR	890.804	0,3	940.700	0,3	94,7
Zabilančne obveznosti	225.059.983		112.391.596	37,1	

Izkaz poslovnega izida za obdobje od 1. 1. 2009 do 31. 12. 2009

(v EUR)	2009	%	2008	%	Indeks 09/08
1	2	3	4	5	2/4
A. Čisti prihodki od prodaje	111.409.770	100,2	153.218.110	91,0	72,7
1. Čisti prihodki od prodaje na domačem trgu	33.611.992	30,2	42.426.842	25,2	79,2
a) Čisti prihodki od prodaje proizvodov in storitev	29.507.114	26,5	33.614.789	20,0	87,8
b) Čisti prihodki od prodaje blaga in materiala	4.104.878	3,7	8.812.053	5,2	46,6
2. Čisti prihodki od prodaje na tujem trgu	77.797.778	69,9	110.791.268	65,8	70,2
a) Čisti prihodki od prodaje proizvodov in storitev	71.308.339	64,1	96.750.338	57,5	73,7
b) Čisti prihodki od prodaje blaga in materiala	6.489.439	5,8	14.040.930	8,3	46,2
B. Sprememba vrednosti zalog proizv. in nedokončane pr.	(12.423.577)	(11,2)	8.918.925	5,3	
C. Usredstveni lastni proizvodi in lastne storitve	3.764.103	3,4	4.641.743	2,8	81,1
Č. Drugi poslovni prihodki (s prevrednotovalnimi posl. prih.)	8.491.559	7,6	1.550.758	0,9	547,6
I. KOSMATI DONOS IZ POSLOVANJA	111.241.855	100,0	168.329.536	100,0	66,1
D. Stroški blaga, materiala in storitev	68.814.756	61,9	104.545.426	62,1	65,8
1. Nabavna vrednost prodanega blaga in materiala	6.562.927	5,9	13.120.758	7,8	50,0
2. Stroški porabljenega materiala	45.375.370	40,8	69.711.221	41,4	65,1
a) Stroški materiala	37.079.482	33,3	59.960.020	35,6	61,8
b) Stroški energije	7.879.199	7,1	9.320.660	5,5	84,5
c) Drugi stroški materiala	416.689	0,4	430.541	0,3	96,8
3. Stroški storitev	16.876.459	15,2	21.713.447	12,9	77,7
a) Transportne storitve	2.607.310	2,3	3.637.410	2,2	71,7
b) Stroški vzdrževanja	998.141	0,9	631.312	0,4	158,1
c) Najemnine	314.262	0,3	256.706	0,2	122,4
č) Drugi stroški storitev	12.956.746	11,6	17.188.019	10,2	75,4
E. Stroški dela	37.054.955	33,3	44.900.748	26,7	82,5
1. Stroški plač	27.782.715	25,0	33.370.112	19,8	83,3
2. Stroški pokojninskih zavarovanj	527.719	0,5	531.790	0,3	99,2
3. Stroški drugih socialnih zavarovanj	4.701.939	4,2	5.504.387	3,3	85,4
4. Drugi stroški dela	4.042.582	3,6	5.494.459	3,3	73,6
F. Odpisi vrednosti	10.977.240	9,9	11.224.727	6,7	97,8
1. Amortizacija	10.225.419	9,2	10.591.100	6,3	96,5
2. Prevrednotovalni poslovni odhodki pri NOS in OOS	36.201	-	47.254	-	76,6
3. Prevrednotovalni poslovni odhodki pri obratnih sredstvih	715.620	0,6	586.373	0,3	122,0
G. Drugi poslovni odhodki	1.209.683	1,1	2.077.677	1,2	58,2
1. Rezervacije	59.467	0,1	228.643	0,1	26,0
2. Drugi stroški	1.150.216	1,0	1.849.034	1,1	62,2
II. POSLOVNI ODHODKI	118.056.634	106,1	162.748.578	96,7	72,5
III. IZID IZ POSLOVANJA	(6.814.779)	(6,1)	5.580.958	3,3	
H. Finančni prihodki	3.866.952	3,5	3.936.549	2,3	98,2
1. Finančni prihodki iz deležev	3.145.023	2,8	2.900.921	1,7	108,4
a) Finančni prihodki iz deležev v družbah v skupini	908.128	0,8	1.811.169	1,1	50,1
b) Finančni prihodki iz deležev v pridruženih družbah	37.680	-	135.512	0,1	27,8
c) Finančni prihodki iz deležev v drugih družbah	2.199.215	2,0	948.512	0,6	231,9
č) Finančni prihodki iz drugih naložb	-	-	5.728	-	-
2. Finančni prihodki iz danih posojil	431.592	0,4	486.335	0,3	88,7
a) Finančni prihodki iz posojil, danih družbam v skupini	306.031	0,3	378.937	0,2	80,8
b) Finančni prihodki iz posojil, danih drugim	125.561	0,1	107.398	0,1	116,9
3. Finančni prihodki iz poslovnih terjatev	290.337	0,3	549.293	0,3	52,9
a) Finančni prihodki iz poslovnih terjatev do družb v skupini	18.944	-	-	-	-
b) Finančni prihodki iz poslovnih terjatev od drugih	271.393	0,2	549.293	0,3	49,4
I. Finančni odhodki	7.624.627	6,9	8.300.521	4,9	91,9
1. Finančni odhodki iz oslabitve in odpisov finančnih naložb	1.043.846	0,9	308.964	0,2	337,9
2. Finančni odhodki iz finančnih obveznosti	6.438.581	5,8	7.570.076	4,5	85,1
a) Finančni odhodki iz posojil, prejetih od družb v skupini	60.592	0,1	-	-	-
b) Finančni odhodki iz posojil, prejetih od bank	6.338.841	5,7	7.431.258	4,4	85,3
c) Finančni odhodki iz izdanih obveznic	-	-	-	-	-
č) Finančni odhodki iz drugih finančnih obveznosti	39.148	-	138.818	0,1	28,2
3. Finančni odhodki iz poslovnih obveznosti	142.200	0,1	421.481	0,3	33,7
a) Fin. odhodki iz poslovnih obveznosti do družb v skupini	1.807	-	70.653	-	2,6
b) Fin. odhodki iz obveznosti do dobaviteljev in meničnih obv.	16.879	-	29.363	-	57,5
c) Finančni odhodki iz drugih poslovnih obveznosti	123.514	0,1	321.465	0,2	38,4
J. Drugi prihodki	884.553	0,8	47.504	-	1862,1
K. Drugi odhodki	1.404	-	15.743	-	8,9
IV. POSLOVNI IZID	(9.689.305)	(8,7)	1.248.747	0,7	
L. Davek iz dobička	-	-	-	-	
Odloženi davek	76.383	0,1	(186.971)	(0,1)	
ČISTI POSLOVNI IZID OBRAČUNSKEGA OBDOBJA	(9.765.688)	(8,8)	1.435.718	0,9	

Izkaz denarnih tokov¹



(v EUR)	2009	2008
A. Denarni tokovi pri poslovanju		
a) Čisti poslovni izid		
Poslovni izid pred obdavčitvijo	(9.689.305)	1.248.747
Davki iz dobička in drugi davki, ki niso zajeti v poslovnih odhodkih	(76.382)	186.971
	(9.765.687)	1.435.718
b) Prilagoditve za		
Amortizacijo (+)	10.225.419	10.591.100
Previdnotovalne poslovne prihodke, povezani s postavkami naložbenja in financiranja (-)	(5.256.030)	(172.736)
Previdnotovalne poslovne odhodke, povezani s postavkami naložbenja in financiranja (+)	36.201	47.254
Finančne prihodke brez finančnih prihodkov iz poslovnih terjatev (-)	(3.576.615)	(3.387.256)
Finančne odhodke brez finančnih odhodkov iz poslovnih obveznosti (+)	7.482.427	7.879.040
	8.911.402	14.957.402
c) Spremembe čistih obratnih sredstev (in časovnih razmejitev, rezervacij ter odloženih terjatev in obveznosti za davek) poslovnih postavk bilance stanja		
Začetne manj končne poslovne terjatve	5.298.402	5.488.520
Začetne manj končne aktivne časovne razmejitve	330.810	479.003
Začetne manj končne terjatve za odloženi davek	-	(186.971)
Začetna manj končna sredstva (skupine za odtujitev) za prodajo	(2.220.125)	(1.195.146)
Začetne manj končne zaloge	16.395.976	(11.309.121)
Končni manj začetni poslovni dolgovi	(8.634.463)	(5.420.692)
Končne manj začetne pasivne časovne razmejitve in rezervacije	(625.220)	(524.948)
Končne manj začetne obveznosti za odloženi davek	76.382	-
	10.621.763	(12.669.355)
č) Prebitok prejemkov pri poslovanju ali prebitok izdatkov pri poslovanju (a + b + c)	9.767.478	3.723.765
B. Denarni tokovi pri naložbenju		
a) Prejemki pri naložbenju		
Prejemki od dobljenih obresti in deležev v dobičku, ki se nanašajo na naložbenje	699.649	2.730.937
Prejemki od odtujitve neopredmetenih sredstev	66.211	-
Prejemki od odtujitve opredmetenih osnovnih sredstev	396.917	456.715
Prejemki od odtujitve naložbenih nepremičnin	-	-
Prejemki od odtujitve dolgoročnih finančnih naložb	7.679.058	1.036.779
Prejemki od odtujitve kratkoročnih finančnih naložb	11.333.120	3.130.484
	20.174.955	7.354.915
b) Izdatki pri naložbenju		
Izdatki za pridobitev neopredmetenih sredstev	(2.185.014)	(3.237.685)
Izdatki za pridobitev opredmetenih osnovnih sredstev	(4.800.888)	(15.910.506)
Izdatki za pridobitev naložbenih nepremičnin	(1.472.229)	-
Izdatki za pridobitev dolgoročnih finančnih naložb	(7.860.679)	(3.759.025)
Izdatki za pridobitev kratkoročnih finančnih naložb	(8.539.953)	(4.411.947)
	(24.858.763)	(27.319.163)
c) Prebitok prejemkov pri naložbenju ali prebitok izdatkov pri naložbenju (a + b)	(4.683.808)	(19.964.248)
C. Denarni tokovi pri financiranju		
a) Prejemki pri financiranju		
Prejemki od vplačanega kapitala	-	-
Prejemki od povečanja dolgoročnih finančnih obveznosti	32.336.376	19.054.588
Prejemki od povečanja kratkoročnih finančnih obveznosti	117.642.972	137.350.019
	149.979.348	156.404.607
b) Izdatki pri financiranju		
Izdatki za dane obresti, ki se nanašajo na financiranje	(6.923.612)	(7.254.206)
Izdatki za vračila kapitala	-	-
Izdatki za odplačila dolgoročnih finančnih obveznosti	(32.629.258)	(13.194.999)
Izdatki za odplačila kratkoročnih finančnih obveznosti	(115.703.614)	(119.190.090)
Izdatki za izplačila dividend in drugih deležev v dobičku	-	(727.288)
	(155.256.484)	(140.366.583)
c) Prebitok prejemkov pri financiranju ali prebitok izdatkov pri financiranju (a + b)	(5.277.136)	16.038.024
Č. Končno stanje denarnih sredstev	209.367	402.833
x) Denarni izid v obdobju (seštevek prebitkov Ač, Bc in Cc)	(193.466)	(202.459)
y) Začetno stanje denarnih sredstev	402.833	605.292

¹ Izkaz denarnih tokov je sestavljen skladno s SRS 26 po posredni metodi (različica II).

Izkaz gibanja kapitala

GIBANJE KAPITALA ZA OBDOBJE OD 31. 12. 2008 DO 31. 12. 2009

	I. Vpoklicani kapital		II. Kapitalske rezerve		III. Rezerve iz dobička					IV. Presežek iz prevrednotenja	V. Preneseni čisti poslovni izid	VI. Čisti poslovni izid posl. leta	Skupaj
	1. Osnovni kapital	2. Nevpoklicani kapital	1. Zakonske rezerve	2. Rezerve za lastne delnice/deleže	3. Lastne delnice	4. Statutarne rezerve	5. Druge rezerve iz dobička	1. Preneseni čisti dobiček/izguba	1. Čisti dobiček/izguba poslovnega leta				
Stanje 31. decembra 2008	19.516.057	-	1.951.606	2.618.770	-	-	33.989.160	3.569.143	717.859	18.263.180	3.569.143	717.859	116.485.665
Premiki v kapital	-	-	-	-	-	-	-	-	-	-	-	-	(9.765.688)
a) Vnos čistega poslovnega izida poslovnega leta	-	-	-	-	-	-	-	-	-	-	-	-	(9.765.688)
Premiki iz kapitala	-	-	-	100.190	-	-	(100.190)	(3.569.143)	3.569.143	-	-	-	-
a) Prerazporeditev dela čistega dobička	-	-	-	-	-	-	-	(4.287.002)	4.287.002	-	-	-	-
b) Drugi premiki v kapitalu	-	-	-	100.190	-	-	(100.190)	717.859	(717.859)	-	-	-	-
Premiki iz kapitala	-	-	-	-	-	-	-	(1.427)	-	(1.427)	-	-	(1.427)
b) Druga zmanjšanja sestavin kapitala	-	-	-	-	-	-	-	(1.427)	-	(1.427)	-	-	(1.427)
Stanje 31. decembra 2009	19.516.057	-	1.951.606	2.718.960	-	-	33.888.970	18.261.753	(5.478.686)	18.263.180	3.569.143	717.859	106.718.550

GIBANJE KAPITALA ZA OBDOBJE OD 31. 12. 2007 DO 31. 12. 2008

	I. Vpoklicani kapital		II. Kapitalske rezerve		III. Rezerve iz dobička					IV. Presežek iz prevrednotenja	V. Preneseni čisti poslovni izid	VI. Čisti poslovni izid posl. leta	Skupaj
	1. Osnovni kapital	2. Nevpoklicani kapital	1. Zakonske rezerve	2. Rezerve za lastne delnice/deleže	3. Lastne delnice	4. Statutarne rezerve	5. Druge rezerve iz dobička	1. Preneseni čisti dobiček/izguba	1. Čisti dobiček/izguba poslovnega leta				
Stanje 31. decembra 2007	19.516.057	-	1.951.606	2.618.770	-	-	33.271.301	866.102	2.069.088	36.307	866.102	2.069.088	96.189.121
Premiki v kapital	-	-	-	-	-	-	-	1.360.193	1.435.718	18.260.245	1.360.193	1.435.718	21.056.156
a) Vnos čistega poslovnega izida poslovnega leta	-	-	-	-	-	-	-	-	-	-	-	-	1.435.718
b) Druga povečanja kapitala	-	-	-	-	-	-	-	1.360.193	1.435.718	-	1.360.193	1.435.718	1.435.718
c) Prevrednotenje zemljišč	-	-	-	-	-	-	-	-	-	18.260.245	-	-	18.260.245
Premiki iz kapitala	-	-	-	-	-	-	717.859	(2.069.088)	(2.786.947)	-	-	-	-
a) Prerazporeditev dela čistega dobička	-	-	-	-	-	-	717.859	(2.069.088)	(2.786.947)	-	-	-	-
Premiki iz kapitala	-	-	-	-	-	-	-	(726.240)	(726.240)	(33.372)	(726.240)	-	(759.612)
a) Zmanjšanje zaradi izplačila dividend	-	-	-	-	-	-	-	(726.240)	(726.240)	-	-	-	(726.240)
b) Druga zmanjšanja sestavin kapitala	-	-	-	-	-	-	-	(33.372)	(33.372)	-	-	-	(33.372)
Stanje 31. decembra 2008	19.516.057	-	1.951.606	2.618.770	-	-	33.989.160	18.263.180	717.859	18.263.180	3.569.143	717.859	116.485.665

Kazalniki poslovanja

	2009	2008
Stopnja lastniškosti financiranja (kapital/obveznosti do virov sredstev)	0,373	0,384
Stopnja dolgoročnosti financiranja (kapital + dolgoročni dolgovi + dolgoročne rezervacije/obveznosti do virov sredstev)	0,581	0,605
Stopnja osnovnosti investiranja (osnovna sredstva po neodpisani vrednosti/sredstva)	0,484	0,494
Stopnja dolgoročnosti investiranja ((osnovna sredstva po neodpisani vrednosti + dolgoročne finančne naložbe + dolgoročne poslovne terjatve)/sredstva)	0,650	0,590
Koeficient kapitalne pokritosti osnovnih sredstev (kapital/osnovna sredstva po neodpisani vrednosti)	0,771	0,778
Koeficient neposredne pokritosti kratkoročnih obveznosti – hitri koeficient		
(likvidna sredstva/kratkoročne obveznosti)	0,002	0,003
Koeficient pospešene pokritosti kratkoročnih obveznosti – pospešeni koeficient		
((likvidna sredstva + kratkoročne terjatve)/kratkoročne obveznosti)	0,359	0,408
Koeficient kratkoročne pokritosti kratkoročnih obveznosti – kratkoročni koeficient		
(kratkoročna sredstva/kratkoročne obveznosti)	0,836	1,040
Koeficient gospodarnosti poslovanja		
(poslovni prihodki/poslovni odhodki)	0,942	1,034
Koeficient čiste dobičkonosnosti kapitala		
(čisti dobiček poslovnega leta/povprečni kapital brez čistega poslovnega izida proučevanega leta)	(0,084)	0,014
Koeficient dividendnosti osnovnega kapitala		
(vsota dividend za poslovno leto/povprečni osnovni kapital)	0,000	0,038

Poročilo revizorja



POROČILO NEODVISNEGA REVIZORJA

Lastnikom gospodarske družbe Unior d.d., Zreče

Poročilo o računovodskih izkazih

Revidirali smo priložene računovodske izkaze gospodarske družbe Unior d.d., Zreče, ki vključujejo bilanco stanja na dan 31. decembra 2009, izkaz poslovnega izida, izkaz gibanja kapitala in izkaz denarnih tokov za tedaj končano leto ter povzetek bistvenih računovodskih usmeritev in druge pojasnjevalne opombe.

Odgovornost posloводства za računovodske izkaze

Posloводство je odgovorno za pripravo in pošteno predstavitev teh računovodskih izkazov v skladu s slovenskimi računovodskimi standardi in zahtevami Zakona o gospodarskih družbah, ki se nanašajo na pripravo računovodskih izkazov. Ta odgovornost vključuje: vzpostavitev, delovanje in vzdrževanje notranjega kontroliranja, povezanega s pripravo in pošteno predstavitvijo računovodskih izkazov, ki ne vsebujejo pomembno napačne navedbe zaradi prevare ali napake, izbiro in uporabo ustreznih računovodskih usmeritev ter pripravo računovodskih ocen, ki so utemeljene v danih okoliščinah.

Revizorjeva odgovornost

Naša odgovornost je izraziti mnenje o teh računovodskih izkazih na podlagi revizije. Revizijo smo opravili v skladu z mednarodnimi standardi revidiranja. Ti standardi zahtevajo od nas izpolnjevanje etičnih zahtev ter načrtovanje in izvedbo revizije za pridobitev sprejemljivega zagotovila, da računovodski izkazi ne vsebujejo pomembno napačne navedbe.

Revizija vključuje izvajanje postopkov za pridobitev revizijskih dokazov o zneskih in razkritjih v računovodskih izkazih. Izbrani postopki so odvisni od revizorjeve presoje in vključujejo tudi ocenjevanje tveganj napačne navedbe v računovodskih izkazih zaradi prevare ali napake. Pri ocenjevanju teh tveganj prouči revizor notranje kontroliranje, povezano s pripravljanim in poštenim predstavljanjem računovodskih izkazov družbe, da bi določil okoliščinam ustrezne postopke, ne pa, da bi izrazil mnenje o uspešnosti notranjega kontroliranja družbe. Revizija vključuje tudi ovrednotenje ustreznosti uporabljenih računovodskih usmeritev in utemeljenosti računovodskih ocen posloводства kot tudi ovrednotenje celotne predstavitve računovodskih izkazov.

Verjamemo, da so pridobljeni revizijski dokazi zadostna in ustrezna podlaga za naše revizijsko mnenje.

Mnenje


Po našem mnenju so računovodski izkazi v vseh pomembnih pogledih poštena predstavitev finančnega stanja gospodarske družbe Unior d.d., Zreče, na dan 31. decembra 2009 ter njenega poslovnega izida in denarnih tokov za tedaj končano leto v skladu s slovenskimi računovodskimi standardi in zahtevami Zakona o gospodarskih družbah, ki se nanašajo na pripravo računovodskih izkazov.

Poročilo o zahtevah druge zakonodaje

Posloводство je odgovorno tudi za pripravo poslovnega poročila v skladu z zahtevami Zakona o gospodarskih družbah. Naša odgovornost je ocenitev skladnosti poslovnega poročila z revidiranimi računovodskimi izkazi. Naši postopki v povezavi s poslovnim poročilom so opravljeni v skladu z mednarodnim standardom revidiranja 720 in omejeni na ocenitev skladnosti poslovnega poročila z revidiranimi računovodskimi izkazi in ne vključujejo pregleda ostalih informacij, ki izhajajo iz nerevidiranih finančnih poročil.

Po našem mnenju je poslovno poročilo skladno z revidiranimi računovodskimi izkazi.

Ljubljana, 31. maj 2010


Janez Uranič
Direktor
Ernst & Young d.o.o.
Dunajska 111, Ljubljana


Revizija, poslovno
svetovanje d.o.o., Ljubljana 1


Janez Hostnik
Pooblaščen revizor

Izjava uprave

Uprava potrjuje računovodske izkaze za leto, končano na dan 31. decembra 2009, in uporabljene računovodske usmeritve ter pojasnila. Uprava je odobrila računovodske izkaze 31. maja 2010.

IZJAVA O ODGOVORNOSTI UPRAVE

Uprava je odgovorna za pripravo letnega poročila tako, da to predstavlja resnično in pošteno podobo premoženjskega stanja družbe in izidov njenega poslovanja za leto 2009.

Uprava potrjuje, da so bile dosledno uporabljene ustrezne računovodske usmeritve ter da so bile računovodske ocene izdelane po načelu previdnosti in dobrega gospodarjenja. Potrjuje še, da so računovodski izkazi skupaj s pojasnili izdelani na podlagi predpostavke o nadaljnjem poslovanju podjetja ter skladno z veljavno zakonodajo in Slovenskimi računovodskimi standardi.

Uprava je tudi odgovorna za ustrezno vodeno računovodstvo, sprejetje ustreznih ukrepov za zavarovanje premoženja ter za preprečevanje in odkrivanje prevar in drugih nepravilnosti oziroma nezakonnosti.

Davčne oblasti lahko kadar koli v roku petih let po poteku leta, v katerem je treba davek odmeriti, preverijo poslovanje družbe, kar lahko posledično povzroči nastanek dodatne obveznosti plačila davka, zamudnih obresti in kazni iz naslova DDPO ali drugih davkov ter dajatev. Uprava družbe ni seznanjena z okoliščinami, ki bi lahko povzročile morebitno pomembno obveznost iz tega naslova.

Zreče, 31. 5. 2010

Predsednik uprave,

Gorazd Korošec, univ. dipl. ekon.



Član uprave,

Darko Hrastnik, univ. dipl. inž. metal. mat.



Računovodske usmeritve

Družba UNIOR d.d. je izdelala letno poročilo skladno s Slovenskimi računovodskimi standardi 2006 in Pravilnikom o računovodstvu, ki je začel veljati 1. 1. 2006. Pri oblikovanju računovodskih usmeritev je upoštevala tudi spremembo Zakona o gospodarskih družbah in preostalo zakonodajo.

Pri sestavljanju računovodskih izkazov je družba upoštevala temeljne računovodske predpostavke, in sicer: nastanek poslovnih dogodkov, časovno neomejenost delovanja ter resnično in pošteno predstavitev v razmerah spreminjanja vrednosti evra in posamičnih cen.

Devizne transakcije so preračunane v predstavitevno valuto na podlagi referenčnega tečaja Evropske centralne banke, veljavnega na dan transakcije. Dobički in izgube, ki nastanejo pri teh transakcijah in pri pretvorbi denarnih sredstev ter obveznosti, denominiranih v tuji valuti, so pripoznane v izkazu poslovnega izida.

Neopredmetena osnovna sredstva

Neopredmetena sredstva se pripoznajo, če je verjetno, da bodo pritekale gospodarske koristi, povezane z njimi, in če je mogoče njihovo nabavno vrednost zanesljivo izmeriti. Pripoznanje neopredmetenih sredstev se odpravi ob odtujitvi ali kadar se od njihove uporabe in poznejše odtujitve ne pričakujejo nikakršne gospodarske koristi. Kot metoda amortiziranja je uporabljena metoda enakomernega časovnega amortiziranja.

Dobro ime nastane ob prevzemu odvisnih družb. Nanaša se na presežek med nakupno vrednostjo in deležem poslovne skupine v čisti pošteni vrednosti sredstev, obveznosti ter pogojnih obveznosti prevzete družbe. Dobro ime je izkazano po nabavni vrednosti, zmanjšani za morebitno nabrano izgubo zaradi oslabitve.

Preostala neopredmetena sredstva so izkazana po nabavni vrednosti, zmanjšani za amortizacijski popravek vrednosti in nabrane izgube zaradi oslabitve.

Opredmetena osnovna sredstva

Pri opredmetenih osnovnih sredstvih so bile uporabljene iste računovodske usmeritve kot v preteklih letih, razen pri zemljiščih. V preteklosti so bila tudi zemljišča vrednotena po modelu nabavne vrednosti, v letu 2008 pa se zemljišča vrednotijo po pošteni vrednosti.

Opredmeteno osnovno sredstvo družba ob začetnem pripoznanju ovrednoti po nabavni vrednosti, ki jo predstavljajo nakupna cena, dajatve in stroški, ki jih je mogoče pripisati njihovi usposobitvi.

Opredmetena osnovna sredstva se pripoznajo, če je verjetno, da bodo pritekale gospodarske koristi, povezane z njimi, in če je mogoče njihovo nabavno vrednost zanesljivo izmeriti. Pripoznanje opredmetenih osnovnih sredstev je odpravljeno ob odtujitvi ali če se od njihove uporabe ali odtujitve ne pričakujejo več prihodnje gospodarske koristi. Razlika med čistim donosom ob odtujitvi in knjigovodsko vrednostjo odtujenih opredmetenih osnovnih sredstev se vključi v izkaz poslovnega izida.

Kot stroški vzdrževanja se izkazujejo stroški, potrebni za vzdrževanje osnovnih sredstev v dobi koristnosti. Kot zmanjšanje popravka vrednosti opredmetenega osnovnega sredstva se izkazujejo stroški, ki omogočajo podaljšanje dobe koristnosti osnovne-

ga sredstva. Kot povečanje nabavne vrednosti opredmetenega osnovnega sredstva se izkazujejo stroški, ki povečujejo prihodnje koristi sredstva v primerjavi z ocenjenimi. Amortizacija osnovnih sredstev je obračunana po metodi enakomernega časovnega amortiziranja in bremeni odhodke v obračunskem obdobju.

Zemljišča se ne amortizirajo.

Finančni najem

Če družba vzame opredmeteno osnovno sredstvo v finančni najem, se v pogodbi, ki jo sklene z najemodajalcem, zapiše, da gre za finančni najem. Navedejo se tudi vsi podatki, potrebni za evidentiranje opredmetenih osnovnih sredstev, pridobljenih na podlagi finančnega najema.

Naložbene nepremičnine

Naložbene nepremičnine so tiste, ki jih ima družba v lasti, da bi prinašale najemnino ali povečevale vrednost dolgoročne naložbe ali pa oboje. Izkazane so po modelu poštena vrednosti. V primerih, ko se je treba odločiti, ali je neko sredstvo naložbena nepremičnina ali nepremičnina, naprava ali oprema, je sredstvo naložbena nepremičnina, če se več kot 20 odstotkov celotne vrednosti uporablja kot naložbena nepremičnina.

Finančne naložbe

Finančne naložbe so naložbe v kapital drugih podjetij ali v finančne dolgove drugih podjetij, države, območij in občin ali drugih izdajateljev (finančne naložbe v posojila).

Finančne naložbe so razdeljene v naslednje skupine: finančna sredstva po pošteni vrednosti skozi izkaz poslovnega izida, finančne naložbe v posesti do zapadlosti, finančne naložbe v posojila in za prodajo razpoložljiva finančna sredstva. Razporeditev je odvisna od namena pridobitve.

Pri pridobitvi so vse naložbe, razen naložb, razporejenih v skupino po pošteni vrednosti skozi izkaz poslovnega izida, pripoznane po nabavni vrednosti, vključno s stroški nakupa, ki so neposredno povezani s pridobitvijo. Naložbe, razporejene v skupino po pošteni vrednosti skozi izkaz poslovnega izida, so pripoznane po pošteni vrednosti, pri čemer neposredni stroški nakupa niso vključeni v nabavno vrednost.

Finančna sredstva po pošteni vrednosti skozi izkaz poslovnega izida

Finančna sredstva, razporejena v skupino po pošteni vrednosti skozi izkaz poslovnega izida, se merijo po pošteni vrednosti. Dobički in izgube teh naložb se pripoznajo neposredno v izkazu poslovnega izida.

Poštena vrednost naložb, s katerimi se aktivno trguje na organiziranih trgih, je določena v višini objavljene ponudbene cene borzne kotacije ob koncu trgovanja na dan bilance stanja. Za naložbe, pri katerih tržna cena ni objavljena na finančnih trgih, se poštena vrednost določi na podlagi podobnega instrumenta ali pa je poštena vrednost določena kot neto sedanja vrednost prihodnjih denarnih tokov, ki se jih lahko pričakuje iz določene finančne naložbe.

Nabave in prodaje posameznih finančnih naložb iz te skupine so pripoznane na dan trgovanja; to je dan, ko se je družba zavezala, da bo posamezno sredstvo nabavila ali prodala.

Finančne naložbe v posesti do zapadlosti

Finančne naložbe s stalnimi ali določljivimi plačili in določeno zapadlostjo, ki niso izvedeni finančni instrumenti, so pripoznane kot finančne naložbe v posesti do zapadlosti v primeru pozitivnega namena in zmožnosti držati naložbo do zapadlosti. Naložbe, ki jih ima družba za nedoločen čas, niso razvrščene v to skupino.

Naložbe, ki so pripoznane kot finančne naložbe v posesti do zapadlosti, se vrednotijo po metodi odplačne vrednosti z uporabo metode efektivne obrestne mere. Odplačna vrednost je izračunana z razmejitevijo premije ali diskonta ob pridobitvi skozi dobo do zapadlosti naložbe. Vsi dobički in izgube iz naložb, ki so vrednotene po odplačni vrednosti, se pripoznajo v izkazu poslovnega izida (odtujitev, oslabitev ali učinki amortiziranja diskonta/premije).

Naložbe, razporejene v skupino do zapadlosti, so pripoznane na dan poravnave.

Finančne naložbe v posojila

Finančne naložbe v posojila so finančne naložbe z določenimi ali določljivimi plačili, s katerimi se ne trguje na organiziranem trgu. Ta skupina vključuje posojila, ki jih pridobi podjetje, in posojila, ki izvirajo iz podjetja. Posojila se merijo po metodi odplačne vrednosti z uporabo metode efektivne obrestne mere. Finančne naložbe v posojila so pripoznane na dan poravnave.

Za prodajo razpoložljiva finančna sredstva

Po začetnem pripoznanju so vse finančne naložbe, ki so vključene v skupino za prodajo razpoložljivih finančnih sredstev, vrednotene po pošteni vrednosti. Dobički in izgube naložb, ki so razpoložljive za prodajo, se pripoznajo v kapitalu pri presežku iz prevrednotenja kot neto nerealizirani kapitalski dobički iz finančnih naložb, razpoložljivih za prodajo, dokler naložbe niso prodane ali kakor koli drugače odtujene. Če so naložbe oslabiljene, se oslabitev pripozna v izkazu poslovnega izida.

Nabave in prodaje posameznih finančnih naložb, razporejenih v to skupino so pripoznane na dan trgovanja; to je dan, ko se je družba zavezala, da bo posamezno sredstvo nabavila ali prodala.

Finančne naložbe v podjetja v skupini, pridružena podjetja in skupne podvige

Finančne naložbe v podjetja v skupini, pridružena podjetja in skupne podvige so na začetku vrednotene po nabavni vrednosti. V primeru oslabitve naložb se oslabitev pripozna v izkazu poslovnega izida.

Zaloge

Zaloge se vrednotijo po izvorni vrednosti ali čisti iztržljivi vrednosti, in sicer po manjši izmed njiju. Čista iztržljiva vrednost je ocenjena prodajna cena, dosežena v rednem poslovanju, zmanjšana za ocenjene stroške dokončanja in prodaje.

Cena količinske enote v zalogi vsebuje stroške, ki nastajajo pri pridobivanju zalog in spravljanju na njihovo sedanje mesto in stanje. Pri dokončanih proizvodih in nedokončani proizvodnji stroški vsebujejo tudi ustrezen delež proizvodnih stroškov ob normalni uporabi proizvodjalnih sredstev. Poraba zalog se izkazuje po metodi tehtanih povprečnih cen.

Poslovne in druge terjatve

Poslovne in druge terjatve se izkazujejo po njihovi izvorni vrednosti, zmanjšani za izgube zaradi oslabitve. Če so poslovne terjatve oslabiljene, se za razliko med knjigovodsko vrednostjo in unovčljivo vrednostjo oblikujejo popravki vrednosti terjatev v breme prevrednotovalnih odhodkov. Terjatve, izražene v tuji valuti, se na dan bilance stanja preračunajo v domačo valuto.

Družba individualno presoja oslabitev terjatev. Oslabitev se oblikuje, ko družba pričakuje, da ne bo sposobna izterjati celotnega zneska zapadlih terjatev. Znesek oslabitve se pripozna v izkazu poslovnega izida.

Denarna sredstva

Denarna sredstva so gotovina v blagajni, knjižni denar na računih v bankah in denarni ustrezniki. Denarni ustrezniki so kratkoročni depoziti in vloge v bankah na odpoklic oziroma zapadlostjo največ do treh mesecev.

Časovne razmejitve

Med aktivnimi kratkoročnimi časovnimi razmejitvami so zajeti kratkoročno odloženi stroški (odhodki) in prehodno nezaračunani prihodki, med pasivnimi kratkoročnimi časovnimi razmejitvami pa vnaprej vračunani stroški (odhodki) in kratkoročno odloženi prihodki.

Rezervacije

Rezervacije so oblikovane za sedanje obveze, ki izhajajo iz obvezujočih preteklih dogodkov in se bodo po predvidevanjih poravnale v obdobju, ki ni z gotovostjo določeno, ter katerih velikost je mogoče zanesljivo oceniti. Zneski, pripoznani kot rezervacije, so najboljša ocena izdatkov, potrebnih za poravnavo na dan bilance stanja obstoječih obvez.

Med dolgoročnimi pasivnimi časovnimi razmejitvami se izkazujejo odloženi prihodki, ki bodo v obdobju, daljšem od leta dni, pokrili predvidene odhodke, in vnaprej vračunani stroški oziroma odhodki, ki bodo v prihodnosti omogočili pokritje takrat nastalih stroškov oziroma odhodkov. Rezervacije in dolgoročne pasivne časovne razmejitve na račun vnaprej vračunanih stroškov oziroma odhodkov se zmanjšujejo neposredno za stroške oziroma odhodke, za pokrivanje katerih so oblikovane.

Finančne obveznosti

Finančne obveznosti so dobljena posojila na podlagi posojilnih pogodb in izdani dolžniški vrednostni papirji. Dobljena posojila vključujejo tudi dobljene vloge in dolgove do najemodajalcev v primeru finančnega najema.

Finančne obveznosti se delijo na dolgoročne, če jih je treba poravnati ali vrniti v obdobju, daljšem od leta dni, in kratkoročne.

Ob začetnem pripoznanju se ovrednotijo z zneski iz ustreznih listin o njihovem nastanku, ki dokazujejo prejem denarnih sredstev ali poplačilo druge obveznosti, nato pa se merijo po odplačni vrednosti z uporabo metode efektivne obrestne mere.

Poslovne obveznosti

Poslovne obveznosti so dobaviteljska posojila za kupljeno blago ali kupljene storitve, obveznosti do zaposlencev za opravljeno delo, do financerjev v zvezi z obrestmi in podobnimi postavkami, do države iz naslova davkov, tudi obračunanega davka na dodano vrednost, ter obveznosti v zvezi z razdelitvijo poslovnega izida. Posebna vrsta poslovnih dolgov so obveznosti do kupcev za dobljene predujme in prejete varščine.

Poslovne obveznosti se delijo na dolgoročne, če jih je treba poravnati v obdobju, daljšem od leta dni, in kratkoročne, tj. tiste, ki so že zapadle v plačilo (a še niso poravnane) oziroma bodo zapadle v plačilo v letu dni.

Ob začetnem pripoznanju se ovrednotijo z zneski iz ustreznih listin o njihovem nastanku, ki dokazujejo prejem proizvodov ali storitev ali opravljeno delo oziroma obračunani strošek, odhodek ali delež v poslovnem izidu.

Prihodki

Prihodki se razčlenjujejo na poslovne prihodke, finančne prihodke in druge prihodke.

Prihodki iz prodaje proizvodov, blaga in materiala se merijo na podlagi cen, navedenih v računih in drugih listinah, zmanjšanih za popuste, odobrene ob prodaji ali pozneje. Med prihodki od prodaje proizvodov, blaga, materiala in opravljenih storitev se izkažejo tudi vsebinsko ustrezne postavke iz prejšnjih obdobj.

Drugi poslovni prihodki, povezani s poslovnimi učinki, so subvencije, dotacije, premije in podobni prihodki.

Prevrednotovalni poslovni prihodki se pojavljajo ob odtujitvi opredmetenih osnovnih sredstev kot presežki njihove prodajne vrednosti nad njihovo knjigovodsko vrednostjo.

Finančni prihodki so prihodki od naložbenja. Pojavljajo se v zvezi s finančnimi naložbami in v zvezi s terjatvami v obliki obračunanih obresti, deležev v dobičku drugih in kot prevrednotovalni finančni prihodki. Prevrednotovalni finančni prihodki se pojavijo ob odtujitvi finančnih naložb.

Odhodki

Odhodki se razvrščajo na poslovne odhodke, finančne odhodke in druge odhodke.

Stroški materiala in storitev so stroški, ki so potrebni za dosego izkazanega obsega poslovanja oziroma prodaje. So tudi stroški, ki se porabljajo pri nastajanju poslovnih učinkov.

Stroški dela so plače, ki pripadajo zaposlenim skladno z zakonom, kolektivno pogodbo ali pogodbo o zaposlitvi kot plačilo za opravljeno delo. Stroški dela so tudi dajatve za socialno varnost in davek na izplačane plače. Med stroški dela so izkazana tudi nado-

mestila, ki bremenijo družbo, regres za letni dopust, povračila za prevoz na delo in prehrano med delom, jubilejne nagrade, odpravnine, solidarnostne podpore in šolnine.

Amortizacija osnovnih sredstev je neposreden strošek. Med prevrednotovalnimi poslovnimi odhodki se izkazuje negativna razlika med čisto prodajno vrednostjo in knjigovodsko vrednostjo prodanega osnovnega sredstva. Neodpisana vrednost sredstva, ki ni več koristno, se tako kot popisni primanjkljaj obravnava kot prevrednotovalni poslovni odhodek.

Med drugimi poslovnimi odhodki so izkazani stroški, ki niso odvisni od poslovnega izida.

Finančni odhodki obsegajo stroške obresti za posojila, negativne tečajne razlike, izgube zaradi oslabitve vrednosti finančnih sredstev.

Druge odhodke sestavljajo neobičajne postavke, za katere se ne pričakuje, da bi se redno pojavljale.

Davki

Davek iz dobička oziroma izgube poslovnega leta obsega odmerjeni in odloženi davek.

Odmerjeni davek je davek, za katerega se pričakuje, da bo plačan od obdavčljivega dobička za poslovno leto, z uporabo davčnih stopenj, uveljavljenih na datum poročanja.

Odloženi davek se izkazuje po metodi obveznosti po bilanci stanja, pri čemer se upoštevajočasne razlike med knjigovodsko vrednostjo sredstev in obveznostmi za potrebe finančnega poročanja in zneskov za potrebe davčnega poročanja. Odloženi davek se izkaže v višini, ki jo bo treba po pričakovanjih plačati ob odpravi začasnih razlik, na podlagi zakonov, uveljavljenih ali v bistvu uveljavljenih na datum poročanja.

Odložena terjatev za davek se pripozna v obsegu, za katerega je verjetnost, da bo na razpolago prihodnji obdavčljiv dobiček, v breme katerega bo v prihodnje mogoče uveljaviti davčno olajšavo, povezano s sredstvom.

Pojasnila in razkritja računovodskih izkazov

Pojasnila k bilanci stanja

Neopredmetena osnovna sredstva

(v EUR)	Dobro ime	Naložbe v tuja osnovna sr.	Odloženi stroški razvijanja	Naložbe v pravice do ind. lastnine	NDS v pridobivanju	Skupaj
Nabavna vrednost						
Stanje 31. decembra 2008	569.727	779.151	4.461.948	1.371.888	168.409	7.351.123
Neposredna povečanja – investicije	-	-	-	-	2.185.013	2.185.013
Prenos z investicij v teku	-	16.394	-	228.902	(245.296)	-
Zmanjšanja med letom	-	(14.486)	-	-	-	(14.486)
Stanje 31. decembra 2009	569.727	781.059	4.461.948	1.600.790	2.108.127	9.521.651
Popravek vrednosti						
Stanje 31. decembra 2008	80.788	715.272	446.195	520.545	-	1.762.800
Amortizacija v letu	-	54.423	892.389	247.616	-	1.194.428
Zmanjšanja med letom	-	(14.486)	-	-	-	(14.486)
Stanje 31. decembra 2009	80.788	755.210	1.338.584	768.161	-	2.942.742
Sedanja vrednost 31. decembra 2009	488.939	25.850	3.123.364	832.629	2.108.127	6.578.909
Sedanja vrednost 31. decembra 2008	488.939	63.879	4.015.753	851.343	168.409	5.588.323

Amortizacijske stopnje, ki jih uporablja družba in se glede na leto 2008 niso spremenile, so:

	Najnižja (v %)	Najvišja (v %)
Neopredmetena dolgoročna sredstva:	20	20

Opredmetena osnovna sredstva

(v EUR)	Zemljišča	Zgradbe	Proizvajalna oprema	Drobni inventar	Osnovna sredstva v pridobivanju	Predujmi za osnovna sredstva	Skupaj
Nabavna vrednost							
Stanje 31. decembra 2008	26.387.661	100.184.308	126.070.580	404.878	10.310.071	1.211.820	264.569.318
Neposredna povečanja – investicije	-	-	-	-	4.800.888	-	4.800.888
Prenos z investicij v teku	-	1.365.766	3.625.237	43.700	(6.186.971)	-	(1.152.268)
Zmanjšanja med letom	(63.631)	(1.218.109)	(2.654.412)	(279)	-	(585.474)	(4.521.905)
Stanje 31. decembra 2009	26.324.030	100.331.965	127.041.405	448.299	8.923.988	626.346	263.696.033
Popravek vrednosti							
Stanje 31. decembra 2008	-	47.623.360	79.835.711	261.589	-	-	127.720.660
Amortizacija v letu	-	2.579.809	6.389.671	62.938	-	-	9.032.418
Zmanjšanja popravka vred. med letom	-	(1.103.493)	(91.451)	-	-	-	(1.194.944)
Zmanjšanja med letom zaradi izločitev	-	(1.260.163)	(2.476.889)	(279)	-	-	(3.737.331)
Stanje 31. decembra 2009	-	47.839.513	83.657.042	324.248	-	-	131.820.803
Sedanja vrednost 31. decembra 2009	26.324.030	52.492.452	43.384.363	124.052	8.923.988	626.346	131.875.230
Sedanja vrednost 31. decembra 2008	26.387.661	52.560.948	46.234.869	143.289	10.310.071	1.211.820	136.848.658

Nabavna vrednost zemljišč in zgradb, ki so predmet naložbenih nepremičnin v letu 2009, so upoštevana v stanju 31. decembra 2008.

Amortizacijske stopnje, ki jih uporablja družba, se glede na leto 2008 niso spremenile. Stopnje so razvidne iz tabele.

	Najnižja (v %)	Najvišja (v %)
Opredmetena osnovna sredstva:		
Nepremičnine:	1,5	10
Zidane zgradbe	1,5	5
Druge zgradbe	2	10
Oprema:		
Proizvajalna oprema	0,6	20
Računalniška in elektr. oprema	6	25
Viličarji in dvigala	11	12,5
Avtomobili in traktorji	12,5	25
Oprema za čiščenje in ogrevanje	7	23,1
Merilne in kontrolne naprave	4,2	28
Pohištvo – pisarniško in drugo	10	17,5
Druga oprema	5	50

Med osnovnimi sredstvi ima družba izkazana naslednja sredstva, ki jih je pridobila s finančnim najemom:

- Magnetna resonanca za program TURIZEM.

Kot jamstvo za dolgove ima družba zastavljena osnovna sredstva v vrednosti 199.921.391 EUR, v letu 2008 so hipoteke obsegale 84.857.560 EUR. Povečanje hipotek izhaja iz razmer na slovenskem bančnem trgu, ko so banke za že odobrena tudi kratko-ročna posojila zahtevale dodatno hipotekarno zavarovanje.

Naložbene nepremičnine

Naložbene nepremičnine zajemajo zemljišča in zgradbe, ki so namenjena nadaljnji prodaji oziroma oddajanju v najem. V letu 2009 je njihovo cenitev na pošteno vrednost opravil neodvisni cenilec, to se je izkazalo v poslovnem izidu.

Naložbene nepremičnine

(v EUR)	2009	2008
Zemljišča	4.757.555	3.326.437
Zgradbe	11.182.445	5.157.706
Skupaj	15.940.000	8.484.143

Gibanje naložbenih nepremičnin

(v EUR)	2009	2008
Začetno stanje 1. januarja	8.484.143	-
Pridobitve	1.472.229	8.484.143
Prevrednotenje	5.983.628	-
Odtujitve	-	-
Končno stanje 31. decembra	15.940.000	8.484.143

Dolgoročne finančne naložbe

(v EUR)	Delež	2009	2008
Naložbe v delnice in deleže v odvisna podjetja:		11.869.190	11.270.690
V državi:			
ŠTORE STEEL d.o.o., Štore	54,353	1.389.253	1.389.253
RTC KRVAVEC d.o.o., Cerklje	98,555	610.065	610.065
UNIOR BIONIC d.o.o., Zreče	72,737	327.316	327.316
		2.326.633	2.326.633
V tujini:			
UNIOR Produktions und Handels GmbH, Ferlach	99,550	-	-
UNIOR DEUTSCHLAND GmbH, Remseck	100,000	593.334	593.334
UNIOR FRANCE S.A.S., Melun	70,000	61.316	61.316
UNIOR ITALIA S.p.A., Pad. Dugnano	95,000	1.141.739	1.141.739
UNIOR ESPANA S.L., Uharte-Arakil	95,000	398.718	398.718
UNIOR HELLAS S.A., Metamorfozis	50,000	441.662	441.662
UNIOR INTERNATIONAL Ltd., Lincolnshire	50,000	112.861	112.861
UNIOR KOMERC d.o.o., Skopje	85,000	305.238	305.238
UNIOR WERKZEUGMASCHINEN GmbH, Remseck	100,000	50.000	50.000
UNIOR AQUA d.o.o., Priština	-	-	301.500
UNIOR PROFESSIONAL TOOLS Ltd., St. Petersburg	55,000	178.332	178.332
UNIOR COMPONENTS a.d., Kragujevac	59,670	2.818.158	2.818.158
NINGBO UNIOR FORGING Co. Ltd., Yuyao	50,000	1.983.530	1.983.530
UNIOR USA CORPORATION, Olney	100,000	845	845
UNIOR AUSTRALIA TOOL Co. PTY Ltd., Melbourne	51,000	358.915	358.915
UNIOR BULGARIA Ltd., Sofia	58,000	126.508	126.508
UNIOR COFRAMA sp. z o.o., Poznan Poljska	51,000	71.400	71.400
UNIOR FORMINGTOOLS d.o.o., Kragujevac	74,000	900.000	-
		9.542.557	8.944.057
Naložbe v delnice in deleže v pridružena podjetja:		6.412.884	8.326.472
V državi:			
RHYDCON d.o.o., Šmarje pri Jelšah	33,500	448.116	180.116
RIMSKÉ TERME d.o.o., Rimske Toplice	14,370	-	1.919.638
STARKOM d.o.o., Maribor	49,000	2.201.193	2.201.193
ZLATI GRIČ d.o.o., Slovenske Konjice	24,990	398.656	398.656
ROBOTEH d.o.o., Šmarje pri Jelšah	24,970	14.000	14.000
WEBA MARIBOR d.o.o., Maribor	26,000	-	261.950
		3.061.966	4.975.554
V tujini:			
UNIOR SINGAPORE Pte. Ltd., Singapore	40,000	-	-
UNIDAL d.o.o., Vinkovci	49,460	2.153.120	2.153.120
SOLION Ltd., St. Petersburg	20,000	9.724	9.724
UNIOR TEOS ALATI d.o.o., Beograd	20,000	423.000	423.000
UNIOR TEPID, S.R.L. Romania, Brasov	49,000	765.075	765.075
		3.350.918	3.350.918

(v EUR)	2009	2008
Naložbe v delnice in deleže v druga podjetja in banke		
BANKA CELJE d.d., Celje	5.919.900	3.941.394
CIMOS d.d., Koper	29.953	29.953
GIZ LTO ROGLA, Zreče	12.519	12.519
GTC KOPE d.o.o., Slovenj Gradec	48.450	48.450
INTEREUROPA d.d., Koper	13.095	13.095
RRA d.o.o., Celje	16.733	16.733
SKUPNA POKOJNINSKA DRUŽBA d.d., Ljubljana	22.306	22.306
SLOV. INVESTICIJSKA BANKA d.d., Ljubljana	18.122	18.122
SLOVENSKE ŽELEZARNE d.d., Ljubljana	7.270	7.270
STROJGRADNJA d.d., Trbovlje	8.321	8.321
TERMIT d.d., Domžale	412	412
TITAN d.d., Kamnik	12.640	12.640
CENTER SLOV. ORODJARSKEGA GROZDA Celje	2.913	2.913
SINTER a.d., Užice	60.693	34.940
RIMSKÉ TERME d.o.o., RIMSKÉ TOPLICE	1.919.638	-
	8.092.965	4.169.068
Dolgoročne finančne naložbe v dolgove		
Dolgoročni kredit BIVA-HIŠE d.o.o., Gomilsko	523.607	1.229.899
Dolgoročni kredit RTC KRVAVEC d.d., Cerklje	4.723.184	5.039.359
Dolgoročni kredit NINGBO UNIOR FORGING Co. Ltd.	-	181.207
Dolgoročni depozit Huser, Švica	2.483	2.483
Prenos na kratkoročne naložbe	(661.228)	(1.452.041)
Skupaj dolgoročne finančne naložbe v dolgove	4.588.045	5.000.907
Skupaj dolgoročne finančne naložbe brez lastnih delnic	30.963.084	28.767.137

Dolgoročno posojilo RTC Krvavec d.d. je zavarovano s hipoteko na nepremičninah in na premičnem premoženju v lasti družbe RTC Krvavec d.d.

Gibanje dolgoročnih naložb v delnice in deleže v letu 2009

(v EUR)	2009	2008
Stanje naložb v delnice in deleže 1. januarja	28.767.137	26.626.171
Povečanja:		
Nakupi delnic in deležev	7.113.653	2.893.539
Povečanje naložb v dolgove	48.266	865.486
Donos kratkoročnega dela naložb v dolgove	842.435	968.840
Zmanjšanja:		
Prodaje delnic in deležev	(4.504.844)	(82.539)
Odplačila dolgoročnih danih posojil	(642.334)	(711.853)
Kratkoročni del naložb v dolgove	(661.228)	(1.452.041)
Druga zmanjšanja – oslabitev	-	(340.466)
Stanje 31. decembra	30.963.084	28.767.137

Kapital in poslovni izid povezanih strank

Ime podjetja	Država podjetja	Delež udeležbe v kapitalu	Valuta	Velikost kapitala (v valuti)	Poslovni izid leta (v valuti)	Velikost kapitala (v EUR)	Poslovni izid leta (v EUR)
Odvisna podjetja							
ŠTORE STEEL d.o.o.	Slovenija	54,353	EUR	30.893.796	(10.066.903)	30.893.796	(10.066.903)
RTC KRVAVEC d.d.	Slovenija	98,555	EUR	11.813.663	358.837	11.813.663	358.837
UNIOR BIONIC d.o.o.	Slovenija	72,737	EUR	(140.864)	(103.081)	(140.864)	(103.081)
UNIOR Produktions und Handels GmbH	Avstrija	99,550	EUR	(16.014)	(18.916)	(16.014)	(18.916)
UNIOR DEUTSCHLAND GmbH	Nemčija	100,000	EUR	(4.409)	(32.999)	(4.409)	(32.999)
UNIOR FRANCE S.A.S.	Francija	70,000	EUR	(140.526)	(235.105)	(140.526)	(235.105)
UNIOR ITALIA S.p.A.	Italija	95,000	EUR	690.654	(287.918)	690.654	(287.918)
UNIOR ESPANA S.L.	Španija	95,000	EUR	327.451	(31.034)	327.451	(31.034)
UNIOR HELLAS S.A.	Grčija	50,000	EUR	558.312	(95.799)	558.312	(95.799)
UNIOR INTERNATIONAL Ltd.	Vel. Britanija	50,000	GBP	(90.874)	(25.513)	(102.324)	(28.636)
UNIOR KOMERC d.o.o.	Makedonija	85,000	MKD	29.158.887	763.716	469.547	12.388
UNIOR PROFESSIONAL TOOLS Ltd.	Rusija	55,000	RUB	23.904.336	4.270.932	553.931	96.764
UNIOR AUSTRALIA TOOL Co. PTY Ltd.	Avstralija	51,000	AUD	(37.711)	(210.693)	(23.558)	(118.854)
UNIOR USA CORPORATION	ZDA	100,000	USD	6	452	4	324
UNIOR BULGARIA Ltd.	Bolgarija	58,000	BGN	22.797	(55.847)	11.656	(28.554)
UNIOR COFRAMA sp.z o.o.	Poljska	51,000	PLN	517.505	16.146	126.082	3.731
UNIOR WERKZEUGMASCHINEN GmbH	Nemčija	100,000	EUR	671.888	50.838	671.888	50.838
UNIOR COMPONENTS a.d.	Srbija	59,670	RSD	729.731.316	12.948.553	7.679.361	138.049
UNIOR FORMINGTOOLS d.o.o.	Srbija	74,000	RSD	194.559.658	(83.516.966)	2.047.458	(890.406)
NINGBO UNIOR FORGING Co. Ltd.	Kitajska	50,000	CNY	38.627.921	(1.313.761)	3.927.597	(137.888)
Pridružena podjetja							
UNIDAL d.o.o.	Hrvaška	49,460	HRK	13.798.992	(8.749.241)	1.890.273	(1.191.990)
UNIOR TEPID S.R.L.	Romunija	49,000	RON	8.542.571	1.301.853	2.016.517	307.046
STARKOM d.o.o.	Slovenija	49,000	EUR	(1.221.841)	(5.345.091)	(1.221.841)	(5.345.091)
UNIOR SINGAPORE Pte. Ltd.	Singapur	40,000	EUR	45.654	7.128	45.654	7.128
RHYDCON d.o.o.	Slovenija	33,500	EUR	1.838.057	5.424	1.838.057	5.424
ROBOTEH d.o.o.	Slovenija	24,970	EUR	106.828	31.363	106.828	31.363
ZLATI GRIČ d.o.o.	Slovenija	24,990	EUR	2.076.534	21.044	2.076.534	21.044
SOLION Ltd.	Rusija	20,000	RUB	6.083.339	1.548.888	140.968	35.092
UNIOR TEOS ALATI d.o.o.	Srbija	20,000	RSD	150.566.000	35.645.000	1.584.488	380.025

Sredstva za prodajo

V postavki sredstva za prodajo je izkazana vrednost zemljišč na lokaciji Hajdina. Zemljišča so prevzeta od družbe BIVA-hiše in so namenjena prodaji oz. gradnji za trg.

Zaloge

(v EUR)	2009	2008
Material	16.824.984	19.263.943
Nedokončana proizvodnja	14.536.709	28.033.127
Proizvodi	16.991.629	15.924.916
Trgovsko blago	3.991.675	4.892.291
Popisni presežki	105.469	90.116
Popisni primanjkljaji	(591.406)	(170.911)
Popravek vrednosti	(563.876)	(342.321)
Skupaj	51.295.185	67.691.161

(v EUR)	2009	2008
Popravek vrednosti zalog:		
material	392.485	236.448
gotovi proizvodi	136.466	88.277
trgovsko blago	34.924	17.596
Skupaj	563.876	342.321

(v EUR)	2009
Stanje popravkov vrednosti zalog 1. januarja	342.321
Povečanje:	
material	156.038
gotovi proizvodi	48.189
trgovsko blago	17.328
Stanje 31. decembra	563.876

Zaloge v višini 32,2 mio EUR so zastavljene v korist bank za zavarovanje finančnih obveznosti. Knjigovodska vrednost zalog je enaka čisti iztržljivi vrednosti. Zaradi zmanjšane obsega proizvodnje in prodaje so se zaloge zmanjšale. Za zaloge, ki v preteklem niso imele gibanja, smo dodatno oblikovali popravek vrednosti v višini 221.555 EUR.

Poslovne terjatve

(v EUR)	2009	2008
Dolgoročne poslovne terjatve		
Dolgoročne poslovne terjatve do odvisnih podjetij	-	287.662
Dolgoročne poslovne terjatve do drugih kupcev	593.015	116.579
Kratkoročni del dolgoročnih poslovnih terjatev	-	(71.122)
Popravek vrednosti dolgoročnih poslovnih terjatev	(54.666)	(11.242)
Skupaj dolgoročne poslovne terjatve	538.348	321.878
Kratkoročne poslovne terjatve		
Kratkoročne poslovne terjatve do odvisnih podjetij	9.281.489	11.466.672
Kratkoročne poslovne terjatve do pridruženih podjetij	3.119.267	4.037.577
Kratkoročne poslovne terjatve do kupcev:		
doma	6.907.820	7.454.841
v tujini	22.560.810	23.973.300
Kratkoročne poslovne terjatve iz naslova obresti	14.911	14.911
Terjatve za DDV	749.213	1.133.094
Druge kratkoročne poslovne terjatve	714.922	731.279
Kratkoročni del dolgoročnih poslovnih terjatev	-	71.122
Popravki vrednosti kratkoročnih poslovnih terjatev	(787.235)	(806.726)
Skupaj kratkoročne poslovne terjatve	42.561.197	48.076.069

V letu 2009 je družba oblikovala naslednje popravke vrednosti terjatev do kupcev.

(v EUR)	2009	2008
Stanje 1. januarja	806.726	984.238
Izterjane odpisane terjatve	(66.211)	(20.777)
Dokončen odpis terjatev	(403.920)	(638.654)
Oblikovanje popravkov vrednosti v letu	450.640	481.919
Stanje 31. decembra	787.235	806.726

Družba nima zavarovanih kratkoročnih poslovnih terjatev, ima pa zastavljene pri bankah za zavarovanje dolgoročnih posojil.

Zapadlost terjatev družbe je bila na dan 31. 12. 2009:	2009
Nezapadle terjatve	21.159.716
Zapadle terjatve do 90 dni	7.509.533
Zapadle od 91 do 180 dni	2.538.493
Zapadle od 181 do 365 dni	5.747.621
Zapadle terjatve nad 1 leto	5.605.834
	42.561.197

Kratkoročne finančne naložbe

(v EUR)	2009	2008
Deleži v vrednostne papirje (doma in v tujini):		
v odvisna podjetja BIVA-HIŠE d.o.o.	-	942.247
Kratkoročne finančne naložbe v dolgove(doma in v tujini):		
v odvisna podjetja	1.374.427	1.877.971
v pridružena podjetja	1.043.119	2.255.540
terjatve kupljene za prodajo	126.274	92.217
Kratkoročne finančne naložbe v depozite	39.307	15.060
Kratkoročni del dolgoročnih naložb v dolgove	661.228	1.452.041
Popravki vrednosti kratkoročnih finančnih naložb	-	(416.349)
Skupaj	3.244.354	6.218.727

Dobroimetje pri bankah, čeki in gotovina

(v EUR)	2009	2008
Gotovina v blagajni in prejeti čeki	17.308	17.308
Denarna sredstva v banki	192.059	385.525
Skupaj	209.367	402.833

Aktivne časovne razmejitev

(v EUR)	2009	2008
Kratkoročno odloženi stroški	108.900	356.484
DDV od prejetih predujmov	24.244	35.127
Kratkoročno nezaračunani prihodki	246.679	319.022
Skupaj	379.823	710.633

Med kratkoročno odloženimi stroški izkazujemo vračunane dobropise za letne popuste in plačila za prostovoljno dodatno pokojninsko zavarovanje za januar 2010 v višini 43.363,42 evra.

Med kratkoročno nezaračunanimi prihodki pa izkazujemo nezaračunane storitve (prenočitve gostov) na dan 31. 12. 2009.

Kapital

Celotni kapital družbe UNIOR d.d. sestavljajo vpoklicani kapital, kapitalske rezerve, rezerve iz dobička, preneseni čisti dobiček iz prejšnjih let, presežek iz prevrednotenja in prehodno še nerazdeljeni čisti dobiček poslovnega leta.

Osnovni kapital družbe je na dan 31. decembra 2009 registriran v znesku 19.516.057,42 EUR, kot je izkazan v bilanci stanja in je razdeljen na 2.338.414 kosovnih delnic. Knjigovodska vrednost delnice na dan 31. 12. 2009 je 45,64 EUR in se je v primerjavi s preteklim letom zmanjšala za 8,37 odstotka.

(v EUR)	2009	2008
A. KAPITAL	106.718.550	116.485.665
I. Vpoklicani kapital	19.516.057	19.516.057
1. Osnovni kapital	19.516.057	19.516.057
2. Nevpoklicani kapital	-	-
II. Kapitalske rezerve	35.859.890	35.859.890
III. Rezerve iz dobička	38.559.536	38.559.536
1. Zakonske rezerve	1.951.606	1.951.606
2. Rezerve za lastne delnice	2.718.960	2.618.770
3. Statutarne rezerve	-	-
4. Druge rezerve iz dobička	33.888.970	33.989.160
IV. Presežek iz prevrednotenja	18.261.753	18.263.180
V. Preneseni čisti dobiček	-	3.569.143
VI. Prenesena čista izguba	-	-
VII. Čisti dobiček poslovnega leta	-	717.859
VIII. Čista izguba poslovnega leta	5.478.686	-

Gibanja v kapitalu v tekočem letu predstavljajo:

- Za 1.427 EUR se je zmanjšal presežek iz prevrednotenja za kritje obračunane amortizacije okrepljenih osnovnih sredstev iz prejšnjih let.
- Uprava družbe je skladno z Zakonom o gospodarskih družbah sklenila, da se čista izguba poslovnega leta 2009 v višini 9.765.688 EUR pokrije v breme prenesenega čistega dobička, ki obsega 4.287.002 EUR.
- Čista izguba poslovnega leta znaša 5.478.686 EUR in se bo pokrila v naslednjih letih.

Bilančna izguba

a) Izguba poslovnega leta	9.765.688
b) Preneseni čisti dobiček	4.287.002
c) Zmanjšanje kapitalskih rezerv	-
č) Zmanjšanje rezerv iz dobička:	
zmanjšanje drugih rezerv iz dobička	-
d) Povečanje rezerv iz dobička:	
povečanje rezerv za lastne delnice	-
povečanje drugih rezerv iz dobička za dobiček tekočega leta	-
e) Bilančna izguba	5.478.686

Dolgoročne rezervacije

(v EUR)	Rezervacije za odpravnine in jubilejne nagrade	Rezervacije za rente	Rezervacije za ekološke sanacije	Prejete donacije za osnovna sredstva	Rezervacije iz naslova dolgoročno odloženih prihodkov	Skupaj
Stanje 31. decembra 2008	4.660.110	171.951	719.711	678.954	286.732	6.517.458
Povečanja	2.393	-	-	-	-	2.393
Zmanjšanja	(346.931)	(10.231)	(113.652)	(80.455)	(26.448)	(577.717)
Stanje 31. decembra 2009	4.315.572	161.720	606.059	598.499	260.284	5.942.134

V letu 2009 smo dodatno oblikovali dolgoročne rezervacije za odpravnine in jubilejne nagrade v višini 2.393 EUR na podlagi aktuarskega izračuna. Črpanje rezervacij v letu 2009 zajema 346.931 EUR.

Družba je skladno z zakonskimi predpisi in kolektivno pogodbo zavezana k plačilu jubilejnih nagrad zaposlencem in odpravnin ob njihovi upokojitvi, za kar so oblikovane dolgoročne rezervacije.

Rezervacije so oblikovane v višini ocenjenih izplačil v prihodnosti za odpravnine in jubilejne nagrade, diskontirane na dan bilance stanja. Izbrana diskontna obrestna mera je 5,0 odstotka letno. Izračun smo pripravili z aktuarskim programom dobavitelja SI-MAM, odgovornost za pravilne rezultate izračuna pa daje avtor programa Mirko Prelog spec. rev., pooblaščen revizor.

Rezervacije za rente zajemajo oblikovanje rezervacije za doživljenjsko rento za pet delavcev iz naslova poškodbe pri delu. Rezervacije iz tega naslova obsegajo 161.720 EUR.

Dolgoročna rezervacija, ki je bila v okviru lastninskega preoblikovanja oblikovana in jo je potrdilo Ministrstvo za okolje in prostor, za objekte, tehnologijo in naprave, ki so namenjene zmanjšanju obremenjevanju okolja za naslednje namene:

- sanacijo čistilne naprave na Rogli,
- sanacijo čistilne naprave pri obratu hladno kovanje,
- sanacijo galvane,

izkazuje na dan 31. 12. 2009 stanje 606.059 EUR.

Med dolgoročnimi rezervacijami so izkazana tudi prejeta sredstva Ministrstva za malo gospodarstvo in turizem za sofinanciranje naložb v obnovo in razvoj turističnih objektov ter sanacijo term po požaru. Vrednost rezervacije obsega 598.499 EUR.

Vrednost rezervacije iz naslova plačane najemnine družbe Mobitel d.d. obsega 260.284 EUR.

Dolgoročne finančne obveznosti

Gibanje dolgoročnih finančnih obveznosti v letu 2009

(v EUR)	Glavnica dolga 1. januarja	Nova posojila v letu	Donos neodplačanega kratkor. dela	Odplačila v letu	Glavnica dolga 31. decembra	Del, ki zapade v l. 2010	Dolgoročni del
Banka ali posojilodajalec							
Banke v državi	55.694.563	31.436.376	-	(15.435.306)	71.695.633	(24.390.920)	47.304.713
Banke v tujini	2.457.286	-	-	(434.399)	2.022.887	(484.284)	1.538.603
Drugi posojilodajalci	-	900.000	-	-	900.000	(128.571)	771.429
Skupaj dobljena posojila	58.151.849	32.336.376	-	(15.869.705)	74.618.520	(25.003.775)	49.614.745

Obrestne mere za najeta dolgoročna posojila se gibljejo v razponu od šestmesečni euribor + 0,8 odstotka do mesečni euribor + 4,0 odstotka. Družba ima najete kredite z referenčno obrestno mero za mesečni, trimesečni in šestmesečni euribor.

Zapadlost dolgoročnih finančnih obveznosti po letih

(v EUR)	2009
Zapadlost od 1 do 2 let	20.416.345
Zapadlost od 2 do 3 let	13.953.568
Zapadlost od 3 do 4 let	9.933.348
Zapadlost od 4 do 5 let	5.311.484
Zapadlost nad 5 let	-
Skupaj	49.614.745

Zavarovanje za dolgoročne in kratkoročne obveznosti iz financiranja predstavljajo hi-poteke na nepremičninah in premičninah v višini 199.921.391 EUR pri družbi UNIOR d.d. in v višini 8.500.000 EUR za premičnine in nepremičnine pri družbi RTC Krvavec d.d. ter dane menice in zastavljene terjatve do kupcev. Te vrednosti zajemajo vrednosti zavarovanih posojilnih pogodb.

Dolgoročne poslovne obveznosti

(v EUR)	2009	2008
Dolg, poslovne obveznosti iz naslova finančnega najema	1.970.801	495.480
(Kratkoročni del)	(181.385)	(158.733)
Skupaj	1.789.416	336.747

Zapadlost dolgoročnih poslovnih obveznosti

(v EUR)	2009
Zapadlost od 1 do 2 let	120.287
Zapadlost od 2 do 3 let	1.669.129
Zapadlost od 3 do 4 let	-
Zapadlost od 4 do 5 let	-
Zapadlost nad 5 let	-
Skupaj	1.789.416

Odložene obveznosti za davek

Odloženi davek se izkazuje po metodi obveznosti po bilanci stanja, pri čemer se upoštevajočasne razlike med knjigovodsko vrednostjo sredstev in obveznostmi za potrebe finančnega poročanja in zneskov za potrebe davčnega poročanja. Odloženi davek se izkaže v višini, ki jo bo treba po pričakovanih plačati ob odpravi začasnih razlik na podlagi zakonov, uveljavljenih ali v bistvu uveljavljenih na datum poročanja.

(v EUR)	2009	2008
Dolgoročna terjatev za odloženi davek	2.702.394	2.778.777
Dolgoročna obveznost za odloženi davek	(4.567.680)	(4.567.680)
Neto doloročna terjatev za odloženi davek	-	-
Neto dolgoročna obveznost za odloženi davek	1.865.286	1.788.903

Gibanje terjatev za odloženi davek

Stanje odložene terjatve za davek 1. januarja	2.778.777
Zmanjšanje:	1.367.311
odprava olajšave za raziskave in razvoj	1.359.243
oslabitev terjatev do kupcev	8.068
Povečanja:	1.290.928
davčna izguba	1.290.928
Stanje odložene terjatve za davek 31. decembra	2.702.394

Gibanje obveznosti za odloženi davek

Stanje obveznosti za odloženi davek 1. januarja	4.567.680
Zmanjšanje	-
Povečanje	-
Stanje obveznosti za odloženi davek 31. decembra	4.567.680

Terjatve za odloženi davek izhajajo iz izračunanih rezervacij za jubilejne nagrade in odpravnine, oslabitev terjatev do kupcev, olajšave za naložbe iz leta 2008 in iz naslova izkazane davčne izgube. Uporabljena stopnja davka za vse postavke je 20-odstotna.

Dolgoročne obveznosti za odloženi davek se nanašajo na preračun nepremičnin – zemljišč na pošteno vrednost, ki se izkazuje na presežku iz prevrednotenja. Uporabljena stopnja davka je 20-odstotna, ker gre za dolgoročna sredstva, za katera se predvideva, da ne bodo unovčena pred letom 2011.

Kratkoročne finančne obveznosti

Gibanje kratkoročnih finančnih obveznosti v letu 2009

(v EUR)	Stanje dolga 1. januarja s kratkor. del. dolg. obvez.	Nova posojila v letu	Obveznost iz vplačila kapitala	Prenos neodplačanega krat. dela na dolg.obv.	Odplačila v letu	Prenos kratkoročnega dela dolgoroč. obveznosti	Stanje dolga 31. decembra
Banka ali posojilodajalec							
Banke v državi	85.501.272	111.934.893	-	-	(132.102.125)	24.519.490	89.853.530
Banke v tujini	361.041	-	-	73.358	(434.399)	484.284	484.284
Drugi posojilodajalci	4.064	-	5.708.079	-	-	-	5.712.143
Skupaj dobljena posojila	85.866.377	111.934.893	5.708.079	73.358	(132.536.524)	25.003.774	96.049.957

Obrestne mere za najeta kratkoročna posojila se gibljejo v razponu od trimesečni euribor + 2,5 odstotka do trimesečni euribor + 4,5 odstotka in realna obrestna mera od 5,1 do 5,9 odstotka. Družba ima najete kredite z referenčno obrestno mero za mesečni, trimesečni in šestmesečni euribor.

Zavarovanje za dolgoročne in kratkoročne obveznosti iz financiranja predstavljajo hipoteke na nepremičninah in premičninah v višini 199.921.391 EUR ter dane menice in zastavljene terjatve do kupcev. Ta vrednost zajema vrednost zavarovanih posojilnih pogodb.

Kratkoročne poslovne obveznosti

(v EUR)	2009	2008
Kratkoročne poslovne obveznosti do odvisnih podjetij:		
doma	2.863.731	1.927.006
v tujini	677.810	729.806
Kratkoročne poslovne obveznosti do pridruženih podjetij:		
doma	896.543	1.313.025
v tujini	149.232	454.973
Kratkoročne poslovne obveznosti do drugih dobaviteljev:		
doma	8.785.829	15.647.777
v tujini	2.968.147	4.698.449
Kratkoročne poslovne obveznosti do države	509.689	553.429
Kratkoročne poslovne obveznosti do delavcev	2.848.954	2.940.603
Kratkoročne poslovne obveznosti za preujme	1.377.526	3.307.966
Kratkoročne poslovne obveznosti za obresti	534.510	1.019.541
Druge kratkoročne obveznosti	1.141.375	270.555
Kratkoročni del dolgoročnih obveznosti	181.385	158.733
Skupaj	22.934.731	33.021.863

Zapadlost obveznosti družbe je bila na dan 31. 12. 2009 naslednja:

• nezapadle obveznosti	16.425.437 EUR
• zapadle obveznosti do 90 dni	4.477.068 EUR
• zapadle od 91 do 180 dni	427.686 EUR
• zapadle od 181 do 365 dni	1.208.734 EUR
• zapadle obveznosti nad 1 leto	395.806 EUR
	<u>22.934.731 EUR</u>

Pasivne časovne razmejitve

(v EUR)	2009	2008
Kratkoročno odloženi prihodki	349.177	472.458
Kratkoročno vnaprej vračunani stroški in odhodki	421.104	357.632
DDV od prejetih predujmov	120.523	110.610
Skupaj	890.804	940.700

Med pasivnimi časovnimi razmejitvami so izkazani:

- kratkoročno odloženi prihodki iz naslova predprodaje smučarskih vozovnic v znesku 303.853 EUR in obračunane obresti do kupcev v višini 45.324 EUR;
- vnaprej vračunani stroški, ki zajemajo obračunane provizije pri prodaji orodja v višini 84.558 EUR, obveznost za neizkoriščene dopuste za leto 2009 v višini 273.116 EUR in druge vnaprej vračunane stroške 63.430 EUR;
- DDV od danih predujmov v višini 120.523 EUR.

Zunajbilančna evidenca

(v EUR)	2009	2008
Hipoteke	199.921.391	84.857.560
Prejete garancije	11.820.213	10.420.122
Sporne terjatve	3.904.744	3.904.862
Dane garancije	9.413.635	13.209.051
Skupaj	225.059.983	112.391.596

Dane garancije povezanim osebam obsegajo 8.490.198 EUR.

Pojasnila k izkazu poslovnega izida

Čisti prihodki od prodaje

Čisti prihodki od prodaje po območnih odsekih

(v EUR)	2009	2008
Slovenija:		
odvisne družbe	569.205	1.333.319
pridružene družbe	1.701.853	2.424.079
drugi kupci	31.340.934	38.669.445
Tujina:		
odvisne družbe	7.004.391	12.562.150
pridružene družbe	2.369.070	9.105.329
drugi kupci	68.424.317	89.123.789
Skupaj	111.409.770	153.218.111

Čisti prihodki od prodaje po področnih odsekih

(v EUR)	2009	2008
Program Odkovki	44.276.143	61.270.386
Program Sinter	4.517.618	6.132.458
Program Orodje	21.634.643	39.382.901
Program Strojna oprema	18.811.870	21.055.910
Program Turizem	18.676.811	18.945.631
Skupne službe	2.725.315	4.684.925
Vzdrževanje	767.370	1.745.900
Skupaj	111.409.770	153.218.111

Sprememba vrednosti zalog proizvodov in nedokončane proizvodnje

(v EUR)	Stanje 31. 12. 2009	Stanje 31. 12. 2008	Sprememba
Program Odkovki	9.618.066	11.269.071	(1.651.005)
Program Sinter	903.922	1.061.522	(157.600)
Program Orodje	13.019.254	15.102.271	(2.083.017)
Program Strojna oprema	7.617.487	15.881.271	(8.263.784)
Program Turizem	4.241	11.217	(6.976)
Vzdrževanje	345.645	606.840	(261.195)
Skupaj	31.508.615	43.932.192	(12.423.577)

Usredstveni lastni proizvodi in storitve

Med usredstvenimi lastnimi proizvodi in storitvami izkazujemo vrednost lastnih naložb v vzdrževanje za potrebe drugih programov v znesku 1.244.918 EUR. Največji znesek zajemajo generalne obnove strojev v kovačnici. Pri programu strojna oprema je bilo v letu 2009 usredstvenih lastnih storitev v višini 2.097.913 EUR, kar pomeni razvoj in nadgradnjo FPZ in stroja UH ter Halter X4. Usredstvene vrednosti izkazujemo med neopredmetenimi in opredmetenimi osnovnimi sredstvi. Za potrebe programa Sinter je usredstvenih lastnih proizvodov – orodja sinter v znesku 421.272 EUR, ki so izkazani med drobnim inventarjem v uporabi.

Drugi poslovni prihodki

(v EUR)	2009	2008
Nagrade za preseganje kvote invalidov	232.633	201.428
Subvencije za skrajšani delovni čas	858.240	-
Plačane terjatve, ki so bile že v popravku	66.211	20.777
Prejete odškodnine	299.637	160.164
Odprava dolgoročnih rezervacij	520.566	658.726
Dobiček od prodaje osnovnih sredstev	167.151	172.736
Prevrednotenje naložbenih nepremičnin po pošteni vrednosti	5.983.628	-
Drugo	363.494	336.927
Skupaj	2.507.931	1.550.758

Stroški in odhodki

(v EUR)	Proizvodni stroški	Stroški prodajanja	Stroški splošnih dejavnosti	Skupaj
Nabavna vred. prod. blaga/proiz. str.	6.562.927	-	-	6.562.927
Stroški materiala	38.860.398	5.340.148	1.174.824	45.375.370
Stroški storitev	11.069.858	3.191.270	2.615.331	16.876.459
Stroški plač	19.119.020	5.581.232	3.082.463	27.782.715
Stroški socialnega zavarovanja	3.352.659	895.736	453.544	4.701.939
Stroški pokojninskega zavarovanja	402.612	82.033	43.074	527.719
Ostali stroški dela	2.825.610	771.046	445.926	4.042.582
Skupaj stroški dela	22.588.839	9.168.780	5.297.336	37.054.955
Amortizacija	6.623.357	2.500.735	1.101.327	10.225.419
Prevred. odhodki pri obr. sredstvih	636.499	80.829	(1.708)	715.620
Prevred. odhodki pri neop. in op. OS	18.231	16.004	1.966	36.201
Preostali stroški	44.595	344.430	820.658	1.209.683
Skupaj stroški	82.847.128	23.454.575	11.754.931	118.056.634

V okviru stroškov socialnih zavarovanj so izkazani stroški dodatnega prostovoljnega kolektivnega pokojninskega zavarovanja v višini 527.719 EUR. Drugi stroški dela vključujejo stroške regresa za letni dopust, za prehrano med delom, za prevoz na delo in z dela ter nekatera druga izplačila zaposlenim.

Med preostalimi stroški družba izkazuje naslednje stroške

(v EUR)	2009	2008
Rezervacije za odpravnine in jubilejne nagrade ter rente	59.467	228.643
Nadomestilo za stavbno zemljišče	304.562	208.925
Izdatki za varstvo okolja	45.129	76.427
Nagrade dijakom in študentom na praksi	268.698	779.512
Štipendije dijakom in študentom	290.534	364.724
Odškodnine delavcem	128.565	264.293
Finančne pomoči – dotacije	100.278	134.493
Stroški od prodaje stanovanj	3.778	5.542
Drugi poslovni odhodki	8.672	15.118
Skupaj	1.209.683	2.077.677

Finančni prihodki in finančni odhodki

Finančni prihodki

(v EUR)	2009	2008
Finančni prihodki iz deležev		
Finančni prihodki iz deležev v družbah v skupini	908.128	1.811.169
Finančni prihodki iz deležev v pridruženih družbah	37.680	135.512
Finančni prihodki iz deležev v drugih družbah	2.199.215	948.512
Finančni prihodki iz drugih naložb	-	5.728
	3.145.023	2.900.921
Finančni prihodki iz danih posojil		
Finančni prihodki iz posojil, danih družbam v skupini	306.031	378.937
Finančni prihodki iz posojil, danih drugim	125.561	107.398
	431.592	486.335
Finančni prihodki iz poslovnih terjatev		
Finančni prihodki iz poslovnih terjatev do družb v skupini	18.944	-
Finančni prihodki iz poslovnih terjatev do drugih	271.393	549.293
	290.337	549.293
Skupaj finančni prihodki	3.866.952	3.936.549

V letu 2009 so dobiček izplačale družbe Unior Coframa Poljska, Unior Teos Alati d.o.o. in družba Roboteh d.o.o. Finančni prihodki iz deležev v družbah v skupini pa vključujejo tudi dobiček pri prodaji naložbe Unior Aqua. Med finančnimi prihodki iz deležev v drugih družbah so izkazane dividende Banke Celje d.d. in dobiček pri prodaji delnic Banke Celje d.d.

Finančni odhodki

(v EUR)	2009	2008
Finančni odhodki iz oslabitve in odpisov finančnih naložb	1.043.846	308.964
Finančni odhodki iz finančnih obveznosti		
Finančni odhodki iz posojil, prejetih od družb v skupini	38.395	-
Finančni odhodki iz posojil, prejetih od bank	6.338.841	7.431.258
Finančni odhodki iz drugih finančnih obveznosti	61.345	138.818
	6.438.581	7.570.076
Finančni odhodki iz poslovnih obveznosti		
Fin. odhodki iz poslovnih obveznosti do družb v skupini	1.807	70.653
Fin. odhodki iz obveznosti do dobaviteljev in meničnih obv.	16.879	29.363
Finančni odhodki iz drugih poslovnih obveznosti	123.514	321.465
	142.200	421.481
Skupaj finančni odhodki	7.624.627	8.300.521

Oslabitev finančnih naložb

Poslovodstvo družbe Unior d.d. je ugotovilo, da dodatne oslabitve naložb niso potrebne. Izguba pri prodaji naložbe BIVA-hiše je obsegala 1.043.846,27 EUR.

Drugi prihodki in odhodki

Druge prihodke in odhodke sestavljajo neobičajne postavke, ki izhajajo iz dogodkov, za katere se ne pričakuje, da se bodo pojavljali redno in pogosto.

Drugi prihodki

(v EUR)	2009	2008
Subvencije, dotacije in podobni prihodki	577.963	47.504
Drugi prihodki	306.590	-
Skupaj	884.553	47.504

Drugi odhodki

(v EUR)	2009	2008
Denarne kazni	1.244	14.605
Drugi odhodki	160	1.138
Skupaj	1.404	15.743

Obračun davka od dohodka pravnih oseb in odloženi davki

Obračun davka od dohodka pravnih oseb

(v EUR)	2009
PRIHODKI, ugotovljeni po računovodskih predpisih	115.931.246
Popravek prihodkov na raven davčno priznanih prihodkov – zmanjšanje	66.210
Popravek prihodkov na raven davčno priznanih prihodkov – povečanje	68.305
DAVČNO PRIZNANI PRIHODKI	115.933.341
ODHODKI, ugotovljeni po računovodskih predpisih	125.619.554
Popravek odhodkov na raven davčno priznanih odhodkov – zmanjšanje	1.376.806
Popravek odhodkov na raven davčno priznanih odhodkov – povečanje	-
DAVČNO PRIZNANI ODHODKI	124.242.748
RAZLIKA med davčno priznanimi odhodki in prihodki	(8.309.407)
Sprememba davčne osnove pri prehodu na novi način računovodenja, pri spremembah računovodskih usmeritev popravkih napak in prevrednotenjih	-
Povečanje davčne osnove za predhodno uveljavljene davčne olajšave	-
DAVČNA IZGUBA	8.309.407
Zmanjšanje davčne osnove za davčne olajšave	-
OSNOVA ZA DAVEK	-
DAVEK	-

Družba je v letu 2009 izkazala davčno izgubo v višini 8.309.407 EUR. Olajšave, ki jih je mogoče koristiti v naslednjih obdobjih, obsegajo skupaj 11.653.194 EUR.

Odloženi davki

Dobiček, ugotovljen po davčni zakonodaji, se razlikuje od dobička, ugotovljenega na podlagi računovodskih načel in SRS. Razmejitev davka se obračunava samo začasne razlike v davčni obremenitvi med poslovnimi in davčnimi računovodskimi izkazi, torej za tiste, ki se v opredeljivem obdobju izenačijo.

Terjatev za odloženi davek je izračunana iz naslova začasnih razlik od oblikovanih dolgoročnih rezervacij za odpravnine in jubilejne nagrade, oslabitev terjatev do kupcev, neizkoriščenih davčnih olajšav in davčne izgube.

Vpliv na čisti poslovni izid iz naslova odloženih davkov obsega 76.383 EUR, kar povečuje izgubo tekočega leta.

Vpliv prevrednotenja kapitala na velikost dobička

Družba UNIOR Kovaška industrija d.d. Zreče, je v letu 2009 ugotovila in izkazala negativni poslovni izid v višini 9.765.688 EUR.

Če bi prevrednotila kapital s stopnjo rasti cen življenjskih potrebščin v višini 1,8 odstotka za leto 2009, bi izkazala za 2.096.729 EUR večji negativni poslovni izid.

Posli s povezanimi podjetji

Prodaja povezanim podjetjem

(v EUR)	2009	2008
Odvisna podjetja:		
v državi:		
ŠTORE STEEL d.o.o., Štore	71.490	1.116.606
RTC KRVAVEC d.d., Cerklje	425.044	141.816
UNIOR BIONIC d.o.o., Zreče	72.093	69.973
BIVA-HIŠE d.o.o., Gomilsko	578	4.924
v tujini:		
UNIOR Produktions und Handels GmbH, Ferlach	1.829.166	3.125.601
UNIOR DEUTSCHLAND GmbH, Remseck	204.264	307.698
UNIOR FRANCE S.A.S., Melun	1.866.031	3.043.459
UNIOR ITALIA S.p.A., Pad. Dugnano	676.327	1.185.405
UNIOR ESPANA S.L., Uharte-Arakil	277.084	463.241
UNIOR HELLAS S.A., Metamorfosis	(809)	47.317
UNIOR INTERNATIONAL Ltd., Lincolnshire	557.213	960.797
UNIOR KOMERC d.o.o., Skopje	231.868	429.412
UNIOR WERKZEUGMASCHINEN GmbH, Remseck	173.044	286.087
UNIOR AQUA d.o.o., Priština	-	829
UNIOR PROFESSIONAL TOOLS Ltd., St. Petersburg	542.581	2.014.303
UNIOR COMPONENTS a.d., Kragujevac	35.264	(8.260)
UNIOR FORMINGTOOLS d.o.o., Kragujevac	594	-
NINGBO UNIOR FORGING Co. Ltd., Yuyao	390.401	40.115
UNIOR USA CORPORATION, Olney	8.403	24.155
UNIOR AUSTRALIA TOOL Co. PTY Ltd., Melbourne	(34.902)	31.901
UNIOR BULGARIA Ltd., Sofia	147.502	371.130
UNIOR COFRAMA sp. z o.o., Poznan	100.362	238.957
	7.573.596	13.895.469
Pridružena podjetja:		
v državi:		
RHYDCON d.o.o., Šmarje pri Jelšah	139.618	141.682
RIMSKE TERME d.o.o., Rimske Toplice	102.344	127.562
ROBOTEH d.o.o., Šmarje pri Jelšah	2.358	5.350
STARKOM d.o.o., Maribor	974.431	971.144
ZLATI GRIČ d.o.o., Slovenske Konjice	3.589	3.129
WEBA MARIBOR d.o.o., Maribor	479.513	1.175.212
v tujini:		
UNIOR TEOS ALATI d.o.o., Beograd	618.561	1.796.323
UNIOR SINGAPORE Pte. Ltd., Singapore	178.859	215.123
UNIDAL d.o.o., Vinkovci	628.760	3.582.845
UNIOR TEPID S.R.L., Brasov	942.890	3.511.038
	4.070.923	11.529.408
Skupaj	11.644.519	25.424.877

Nabava pri povezanih podjetjih

(v EUR)	2009	2008
Odvisna podjetja:		
v državi:		
ŠTORE STEEL d.o.o., Štore	12.670.047	16.599.512
RTC KRVAVEC d.d., Cerklje	312.549	429.216
UNIOR BIONIC d.o.o., Zreče	60	25.047
BIVA-HIŠE d.o.o., Gomilsko	437.244	237.392
v tujini:		
UNIOR Produktions und Handels GmbH, Ferlach	369.864	850.841
UNIOR DEUTSCHLAND GmbH, Remseck	-	6.989
UNIOR FRANCE S.A.S., Melun	1.842	8.150
UNIOR ITALIA S.p.A., Pad. Dugnano	70.774	29.086
UNIOR ESPANA S.L. Uharte-Arakil	-	-
UNIOR HELLAS S.A., Metamorfofis	96.867	47.873
UNIOR INTERNATIONAL Ltd., Lincolnshire	1.241	2.320
UNIOR KOMERC d.o.o., Skopje	202.801	189.522
UNIOR WERKZEUGMASCHINEN GmbH, Remseck	876.012	1.045.143
UNIOR AQUA d.o.o., Priština	-	1.000
UNIOR PROFESSIONAL TOOLS Ltd., St. Petersburg	58.396	-
UNIOR COMPONENTS a.d., Kragujevac	450.973	1.594.461
UNIOR FORMINGTOOLS d.o.o. Kragujevac	-	-
NINGBO UNIOR FORGING Co. Ltd., Yuyao	-	19.806
UNIOR USA CORPORATION, Olney	-	5.839
UNIOR AUSTRALIA TOOL Co. PTY Ltd., Melbourne	2.929	-
UNIOR BULGARIA Ltd., Sofia	2.400	680
UNIOR COFRAMA sp. z o.o., Poznan	10.650	63.802
	15.564.648	21.156.677
Pridružena podjetja:		
v državi:		
RHYDCON d.o.o., Šmarje pri Jelšah	100.009	-
RIMSKE TERME d.o.o., Rimske Toplice	-	-
ROBOTEH d.o.o., Šmarje pri Jelšah	39.542	360.902
STARKOM d.o.o., Maribor	36.672	27.734
WEBA MARIBOR d.o.o., Maribor	511.546	2.101.841
ZLATI GRIČ d.o.o., Slovenske Konjice	100.042	140.370
v tujini:		
UNIOR TEOS ALATI d.o.o., Beograd	214.069	201.783
UNIOR SINGAPORE Pte. Ltd., Singapore	-	4.523
UNIOR TEPID S.R.L., Brasov	65.180	61.513
UNIDAL d.o.o., Vinkovci	1.048.801	4.665.049
	2.115.862	7.563.715
Skupaj	17.680.509	28.720.393

Poslovne terjatve do povezanih podjetij

(v EUR)	2009	2008
Odvisna podjetja:		
v državi:		
ŠTORE STEEL d.o.o., Štore	-	390.546
RTC KRVAVEC d.d., Cerklje	116.195	14.244
UNIOR BIONIC d.o.o., Zreče	282.196	190.580
BIVA-HIŠE d.o.o., Gomilsko	-	85.798
v tujini:		
UNIOR Produktions und Handels GmbH, Ferlach	2.891.773	3.187.067
UNIOR DEUTSCHLAND GmbH, Remseck	77.152	119.473
UNIOR FRANCE S.A.S., Melun	1.942.777	2.230.492
UNIOR ITALIA S.p.A., Pad. Dugnano	402.783	1.161.111
UNIOR ESPANA S.L., Uharte-Arakil	681.570	671.077
UNIOR HELLAS S.A., Metamorfosis	(1.748)	36.507
UNIOR INTERNATIONAL Ltd., Lincolnshire	668.687	634.855
UNIOR KOMERC d.o.o., Skopje	848.778	862.607
UNIOR WERKZEUGMASCHINEN GmbH, Remseck	4.502	10.809
UNIOR AQUA d.o.o., Priština	-	39.566
UNIOR PROFESSIONAL TOOLS Ltd., St. Petersburg	524.624	1.105.074
UNIOR COMPONENTS a.d., Kragujevac	138.454	18.745
UNIOR FORMINGTOOLS d.o.o., Kragujevac	594	-
NINGBO UNIOR FORGING Co. Ltd., Yuyao	45.123	297.493
UNIOR USA CORPORATION, Olney	14.427	27.175
UNIOR AUSTRALIA TOOL Co. PTY Ltd., Melbourne	20.055	49.093
UNIOR BULGARIA Ltd., Sofia	601.247	565.735
UNIOR COFRAMA sp. z o.o., Poznan	22.299	56.287
	9.281.489	11.754.334
Pridružena podjetja:		
v državi:		
RHYDCON d.o.o., Šmarje pri Jelšah	128.394	65.261
RIMSKE TERME d.o.o., Rimske Toplice	-	25.419
STARKOM d.o.o., Maribor	403.039	112.995
ZLATI GRIČ d.o.o., Slovenske Konjice	370	123
WEBA MARIBOR d.o.o., Maribor	-	99.726
ROBOTEH d.o.o., Šmarje	405	(13)
v tujini:		
UNIOR TEOS ALATI d.o.o., Beograd	264	168.473
UNIOR SINGAPORE Pte. Ltd., Singapore	17.929	32.593
UNIDAL d.o.o., Vinkovci	1.514.012	1.785.007
UNIOR TEPID S.R.L., Brasov	1.054.855	1.747.993
	3.119.267	4.037.577
Skupaj	12.400.757	15.791.911

Poslovne obveznosti do povezanih podjetij

(v EUR)	2009	2008
Odvisna podjetja:		
v državi:		
ŠTORE STEEL d.o.o., Štore	2.769.749	1.910.418
RTC KRVAVEC d.d., Cerklje	93.911	4.088
UNIOR BIONIC d.o.o., Zreče	72	-
BIVA-HIŠE d.o.o., Gomilsko	-	12.500
v tujini:		
UNIOR Produktions und Handels GmbH, Ferlach	188.178	392.096
UNIOR DEUTSCHLAND GmbH, Remseck	-	-
UNIOR ITALIA S.p.A., Pad. Dugnano	8.296	219
UNIOR HELLAS S.A., Metamorfozis	3.042	6
UNIOR INTERNATIONAL Ltd., Lincolnshire	-	83
UNIOR KOMERC d.o.o., Skopje	103	-
UNIOR WERKZEUGMASCHINEN GmbH, Remseck	375.772	189.111
UNIOR COMPONENTS a.d., Kragujevac	97.769	140.559
UNIOR USA CORPORATION, Olney	-	4.042
UNIOR AUSTRALIA TOOL Co. PTY Ltd., Melbourne	-	-
UNIOR COFRAMA sp. z o.o., Poznan	4.650	3.690
	3.541.541	2.656.812
Pridružena podjetja:		
v državi:		
RHYDCON d.o.o., Šmarje pri Jelšah	120.011	-
WEBA MARIBOR d.o.o., Maribor	-	1.228.063
ZLATI GRIČ d.o.o., Slovenske Konjice	26.375	39.477
ROBOTEH d.o.o., Šmarje	20.051	45.485
v tujini:		
UNIOR TEOS ALATI d.o.o., Beograd	48.262	54.940
UNIOR SINGAPORE Pte. Ltd., Singapore	-	-
UNIDAL d.o.o., Vinkovci	71.098	396.283
UNIOR TEPID S.R.L., Brasov	29.872	3.750
	315.669	1.767.998
Skupaj	3.857.210	4.424.810

Terjatve iz naslova posojil in obresti do povezanih podjetij

(v EUR)	2009	2008
UNIOR AQUA d.o.o., Kosovo	-	56.951
NINGBO UNIOR FORGING Co. Ltd., Yuyao	1.075.000	1.248.707
BIVA-HIŠE d.o.o., Gomilsko	-	1.696.574
RHYDCON d.o.o., Šmarje pri Jelšah	1.043.119	2.255.540
UNIOR BIONIC d.o.o., Zreče	299.427	286.846
RTC Krvavec d.d., Cerklje	4.723.184	5.039.359
Skupaj	7.140.729	10.583.976

Dogodki po bilanci stanja

Povečanje osnovnega kapitala

Na podlagi končanega postopka vpisa in vplačila novih delnic Unior d.d. je družba prejela sklep Okrožnega sodišča v Celju, št. Srg 2010/5155 z dne 18. 2.2010. Sklep se nanaša na vpis spremembe osnovnega kapitala z dosedanjih 19.516.057,42 EUR na 23.688.983,48 EUR, spremembo števila delnic z dosedanjih 2.338.414 na 2.838.414 in na spremembe statuta, ki se nanašajo na citirane spremembe. Dokapitalizacija je bila 100-odstotno uspešna v višini 10 milijonov EUR. Delnice je vpisalo 262 vlagateljev.

Nakup delnic Sinter a.d., Užice

V letu 2010 je bilo dodatno kupljenih za 144.275 EUR delnic. S tem je UNIOR povečal lastništvo v družbi Sinter a.d., Užice s 7,34 na 24,99 odstotka.

Dokapitalizacija Rimskih Term

Na skupščini družbe Rimske Terme d.o.o., Rimske Toplice, 16. 4. 2010 je bil izglasovan sklep o dokapitalizaciji družbe Rimske Terme d.o.o. v višini 2,5 milijona EUR. UNIOR d.d. je z vplačilom 473.301,32 EUR povečal delež s 14,37 na 15,08 odstotka.

Dokapitalizacija družbe Unidal

Dne 20. 4. 2010 je bil na skupščini sprejet sklep o dokapitalizaciji Unidala v višini 715.000 EUR. Unior bo konvertiral terjatve v delež. Delež Uniorja se bo povečal z 49,46 na 51,00 odstotka.

Sprememba minimalne plače

Družba je sledila zakonskim določilom in 1. 3. 2010 zvišala minimalno bruto plačo na 734,15 EUR.

Predlog za pokrivanje izgube tekočega leta

Uprava družbe je revidirane računovodske izkaze sprejela s sklepom dne 31. 5. 2010.

Ugotovljena bilančna izguba poslovnega leta 2009 obsega 5.478.685,74 EUR in je sestavljena iz čiste izgube poslovnega leta 2009 v višini 9.765.687,63 EUR in nerazporejenega dobička iz preteklih let v višini 4.287.001,89 EUR.

Čista izguba poslovnega leta 2009 se v višini 4.287.001,89 EUR pokrije iz nerazporejenega dobička iz preteklih let, razlika v višini 5.478.685,74 EUR pa se prenese v naslednje leto.

Skupina Unior

Sestava skupine Unior

Povezana družba	Država	Delež (v %)
 UNIOR PRODUKTIONS UND HANDELS, GmbH	Avstrija	99,55
 UNIOR FRANCE, S. A. S.	Francija	70,00
 UNIOR HELLAS, S. A.	Grčija	50,00
 UNIOR ITALIA, S. p. A.	Italija	95,00
 UNIOR KOMERC, d. o. o.	Makedonija	85,00
 UNIOR DEUTSCHLAND, GmbH	Nemčija	100,00
 UNIOR WERKZEUGMASCHINEN, GmbH	Nemčija	100,00
 UNIOR SINGAPORE, Pte. Ltd.	Singapur	40,00
 UNIOR ESPANA, S. L.	Španija	95,00
 UNIOR INTERNATIONAL, Ltd.	Velika Britanija	50,00
 UNIOR PROFESSIONAL TOOLS, Ltd.	Rusija	55,00
 UNIOR AUSTRALIA TOOL, Co. PTY Ltd.	Avstralija	51,00
 UNIOR USA CORPORATION	ZDA	100,00
 NINGBO UNIOR FORGING, Co. Ltd.	Kitajska	50,00
 UNIOR TEPID, S. R. L.	Romunija	49,00
 UNIDAL, d. o. o.	Hrvaška	49,46
 UNIOR COMPONENTS, a. d.	Srbija	59,67
 ŠTORE STEEL, d. o. o.	Slovenija	54,35
 RHYDCON, d. o. o.	Slovenija	33,50
 RTC KRVAVEC, d. d.	Slovenija	98,56
 UNIOR BIONIC, d. o. o.	Slovenija	72,74
 STARKOM, d. o. o.	Slovenija	49,00
 ZLATI GRIČ, d. o. o.	Slovenija	24,99
 UNIOR TEOS ALATI, d. o. o.	Srbija	20,00
 UNIOR BULGARIA, Ltd.	Bolgarija	58,00
 SOLION, Ltd.	Rusija	20,00
 ROBOTEH, d. o. o.	Slovenija	24,97
 UNIOR COFRAMA, sp. z o. o.	Poljska	51,00
 UNIOR FORMINGTOOLS, d. o. o.	Srbija	74,00

V letu 2009 je družba Unior d.d. pridobila 74-odstotni lastniški delež v družbi Weba Kragujevac d.o.o. v Srbiji in podjetje preimenovala v UNIOR FORMINGTOOLS d.o.o.. Prodani so bili celotni lastniški deleži v družbah Unior Aqua d.o.o. na Kosovu ter BIVAHiše d.o.o. in Weba Maribor d.o.o. v Sloveniji, tako da teh podjetij ni več v skupini Unior.

V konsolidiranih računovodskih izkazih skupine Unior so vključene vse družbe, v katerih ima matična družba Unior d.d. 50-odstotni ali večji lastniški delež.

V konsolidiranih računovodskih izkazih so vključena tudi pridružena podjetja po kapitalski metodi. Te družbe so: Rhydcon d.o.o., Unior Singapore PTE Ltd., Unidal d.o.o., Zlati grič d.o.o., Starkom d.o.o., Unior Tepid S.R.L., Unior Teos Alati, d.o.o., Solion, Ltd. in Roboteh, d.o.o., v njih pa ima matična družba Unior d.d. manj kot 50-odstotni lastniški delež. Družbo Rimske Terme d.o.o. smo v letu 2009 prenesli med druge naložbe, saj je zaradi dokapitalizacije drugih solastnikov naš lastniški delež padel na 14,37 odstotka, zaradi zamenjave posloводства pa v tej družbi nimamo več prevladujočega vpliva na poslovanje.

V konsolidiranih računovodskih izkazih so izločene terjatve in obveznosti med podjetji v skupini v višini 22.921.416 EUR, od tega iz poslovanja v znesku 16.812.893 EUR in iz financiranja v znesku 6.108.523 EUR.

Poleg tega so izločene naložbe obvladujočega podjetja v odvisna podjetja in na drugi strani tudi sorazmerni del kapitala odvisnih podjetij, ki pripada obvladujočemu podjetju, v skupnem znesku 11.869.190 EUR. Izločene to tudi naložbe odvisnih družb v delnice Unior in rezerve za lastne deleže matičnega podjetja v višini 2.718.960 EUR.

Poslovni prihodki oziroma odhodki v zvezi s prodajo med podjetji v skupini so izločeni v višini 23.428.580 EUR, izločeni so tudi finančni prihodki oziroma odhodki iz deležev oziroma obresti med podjetji v skupini v višini 290.251 EUR.

Predstavitev družb, vključenih v konsolidacijo

Odvisna podjetja

ŠTORE STEEL d.o.o.

Naslov družbe: Železarska 3, 3220 ŠTORE
Država: Slovenija
Telefon: +386 3 780 51 00
Faks: +386 3 780 53 83
Spletna stran: <http://www.store-steel.si>
E-naslov: info@store-steel.si
Dejavnost družbe: Podjetje za proizvodnjo jekla
Število zaposlenih: 493

RTC KRVAVEC d.d.

Naslov družbe: Grad 76, 4207 CERKLJE NA GORENJSKEM
Država: Slovenija
Telefon: +386 4 252 59 30
Faks: +386 4 252 59 31
Spletna stran: <http://www.rtc-kravec.si>
E-naslov: info@rtc-kravec.si
Dejavnost družbe: Rekreativno-turistični smučarski center
Število zaposlenih: 40

UNIOR BIONIC d.o.o.

Naslov družbe: Kovaška cesta 10, 3214 ZREČE
Država: Slovenija
Telefon: +386 3 757 81 00
Faks: +386 3 576 21 03
E-naslov: bionic@unior.si
Dejavnost družbe: Razvoj, proizvodnja in trženje medicinskih proizvodov
Število zaposlenih: 1

UNIOR PRODUKTIONS und HANDELS GmbH

Naslov družbe: Auengasse 9, 9170 FERLACH
Država: Avstrija
Telefon: +43 4227 35 14
Faks: +43 4227 35 15 18
Spletna stran: <http://www.unior.com>
E-naslov: office@unior.at
Dejavnost družbe: Prodaja ročnega orodja
Število zaposlenih: 11

UNIOR DEUTSCHLAND GmbH

Naslov družbe: Neckaraue 25, 71686 REMSECK
Država: Nemčija
Telefon: +49 1 634 469 908
Faks: +386 3 576 26 43
Spletna stran: <http://www.unior.com>
E-naslov: deutschland@unior.si
Dejavnost družbe: Prodaja ročnega orodja
Število zaposlenih: 1

UNIOR FRANCE S.A.S.

Naslov družbe: 166-172 Rue du General Delestraint, 77000 MELUN
Država: Francija
Telefon: +33 1 64 37 23 00
Faks: +33 1 64 39 40 90
E-naslov: contact@uniortools.fr
Dejavnost družbe: Prodaja ročnega orodja
Število zaposlenih: 14

UNIOR ITALIA S.p.A.

Naslov družbe: Via Amendola 19/17, 20037 PADERNO DUGNANO (Milano)
Država: Italija
Telefon: +39 02 99 04 3403
Faks: +39 02 99 04 3414
E-naslov: unioritalia@unioritalia.it
Dejavnost družbe: Prodaja ročnega orodja
Število zaposlenih: 7

UNIOR ESPAÑA S.L.

Naslov družbe: Poligon Sargaitz 2, Nave A5, 31840 UHARTE – ARAKIL (Navarra)
Država: Španija
Telefon: +34 948 56 71 13
Faks: +34 948 46 42 48
Spletna stran: <http://www.unior.es>
E-naslov: unior@unior.es
Dejavnost družbe: Prodaja ročnega orodja
Število zaposlenih: 2

UNIOR HELLAS S.A.

Naslov družbe: Pierias & Kimis 30, 14451 METAMORFOSIS (Atene)
Država: Grčija
Telefon: +30 210 28 52 881-885
Faks: +30 210 28 52 886
Spletna stran: <http://www.unior.net>, <http://www.uniorgr.com>
E-naslov: unior@hol.gr, info@uniorgr.com
Dejavnost družbe: Prodaja ročnega orodja
Število zaposlenih: 17

UNIOR INTERNATIONAL Ltd.

Naslov družbe: Unit 7, Belton Lane, Industrial Estate, GRANTHAM, NG31 9HN
Država: Velika Britanija
Telefon: +44 1476 567 827
Faks: +44 1476 590 703
E-naslov: sales@unior.co.uk
Dejavnost družbe: Prodaja ročnega orodja
Število zaposlenih: 6

UNIOR KOMERC d.o.o.

Naslov družbe: Bulevar Asnom 58, 1000 SKOPJE
Država: Makedonija
Telefon: +389 2 43 20 57
Faks: +389 2 43 20 89
Spletna stran: <http://www.uniorkomerc.com.mk>
E-naslov: contact@uniorkomerc.com.mk
Dejavnost družbe: Prodaja ročnega orodja
Število zaposlenih: 5

UNIOR PROFESSIONAL TOOLS Ltd.

Naslov družbe: 23A, Syzranskaya, 196105 SANKT PETERBURG
Država: Rusija
Telefon: +7 812 449 83 50
Faks: +7 812 449 83 51
Spletna stran: <http://www.unior.ru>
E-naslov: sales@unior.ru
Dejavnost družbe: Prodaja ročnega orodja
Število zaposlenih: 26

UNIOR AUSTRALIA TOOL Co. PTY Ltd.

Naslov družbe: 8 Wayne Court, Dandenong 3175, MELBOURNE (Victoria)
Država: Avstralija
Telefon: +61 97 01 3268
Faks: +61 97 93 7077
Spletna stran: <http://www.unior-aust.com.au>
E-naslov: bob@unior-aust.com.au
Dejavnost družbe: Prodaja ročnega orodja
Število zaposlenih: 4

UNIOR USA CORPORATION

Naslov družbe: 3550 N. Union Drive, 62450 OLNEY (Illinois)
Država: ZDA
Telefon: + 001 618 393 29 55
Faks: + 001 618 393 29 56
E-naslov: Karl@KHSBicycleParts.com
Dejavnost družbe: Prodaja ročnega orodja
Število zaposlenih: 0

UNIOR BULGARIA Ltd.

Naslov družbe: Bul. Car Boris III, 136 B, P. O. Box 168, 1618 SOFIA
Država: Bolgarija
Telefon: +359 2 9559 233
Faks: +359 2 9559 380
Spletna stran: <http://www.unior.bg>
E-naslov: office@unior.bg
Dejavnost družbe: Prodaja ročnega orodja
Število zaposlenih: 9

UNIOR COFRAMA sp. z o.o.

Naslov družbe: Ul. Glowna 10, 61-005 POZNAN
Država: Poljska
Telefon: +48 61 877 05 06
Faks: +48 61 877 05 11
Spletna stran: <http://www.unior.pl>
E-naslov: unior@unior.pl
Dejavnost družbe: Prodaja ročnega orodja
Število zaposlenih: 13

UNIOR WERKZEUGMASCHINEN GmbH

Naslov družbe: Neckaraue 25, 71686 REMSECK
Država: Nemčija
Telefon: +49 7146 28 500
Faks: +49 7146 28 5020
E-naslov: unior@unior-wema.de
Dejavnost družbe: Predelava na CNC in servisiranje strojev
Število zaposlenih: 8

UNIOR COMPONENTS a.d.

Naslov družbe: Trg topolivaca 4, 34000 KRAGUJEVAC
Država: Srbija
Telefon: + 381 34 306 300
Faks: + 381 34 306 336
Spletna stran: <http://www.unior-components.com>
E-naslov: contact@unior-components.com
Dejavnost družbe: Proizvodnja orodij za stroje
Število zaposlenih: 160

NINGBO UNIOR FORGING Company Ltd.

Naslov družbe: Xindongwu, Moushan, YUYAO, ZHEJIANG
Država: Kitajska
Telefon: + 86 574 6249 6150
Faks: + 86 574 6249 6152
Spletna stran: <http://www.unior.cn>
E-naslov: info@unior.cn
Dejavnost družbe: Proizvodnja jeklenih odkovkov za avtomobilsko industrijo
Število zaposlenih: 180

UNIOR FORMINGTOOLS d.o.o.

Naslov družbe: Trg topolivaca 4, 34000 KRAGUJEVAC
Država: Srbija
Telefon: +381 34 503 700
Faks: +381 34 503 702
Spletna stran: <http://www.unior-formingtools.rs>
E-naslov: office@unior-formingtools.rs
Dejavnost družbe: Proizvodnja orodij za stroje
Število zaposlenih: 121

Pridružena podjetja

STARKOM d.o.o.

Naslov družbe: Cesta k Tamu 18, 2000 MARIBOR
Država: Slovenija
Telefon: +386 2 460 17 31
Faks: +386 2 460 17 37
Spletna stran: <http://www.starkom.si>
E-naslov: info@starkom.si
Dejavnost družbe: Proizvodnja delov in dodatne opreme za motorna vozila in njihove motorje
Število zaposlenih: 113

RHYDCON d.o.o.

Naslov družbe: Obrtniška ulica 5, 3240 ŠMARJE PRI JELŠAH
Država: Slovenija
Telefon: +386 3 818 30 50
Faks: +386 3 582 11 35
E-naslov: info@rhydcon.si
Dejavnost družbe: Spojni elementi za hidravliko
Število zaposlenih: 16

ROBOTEH d.o.o.

Naslov družbe: Predenca 2B, 3240 ŠMARJE PRI JELŠAH
Država: Slovenija
Telefon: +386 59 939 443
Faks: +386 3 57 72 503
Spletna stran: <http://www.roboteh.si>
E-naslov: roboteh@gmail.com
Dejavnost družbe: Avtomatizacija in robotizacija proizvodnih procesov
Število zaposlenih: 4

ZLATI GRIČ d.o.o.

Naslov družbe: Škalce 80, 3210 SLOVENSKE KONJICE
Država: Slovenija
Telefon: +386 3 758 03 50
Faks: +386 3 758 03 78
Spletna stran: <http://www.zlati-gric.si>
E-naslov: info@zlati-gric.si
Dejavnost družbe: Vinogradništvo
Število zaposlenih: 42

UNIDAL d.o.o.

Naslov družbe: Ulica Kneza Mislava 42, 32100 VINKOVCI
Država: Hrvaška
Telefon: +385 32 323 999
Faks: +385 32 323 206
E-naslov: kovacnica@dalekovod.hr
Dejavnost družbe: Podjetje za proizvodnjo odkovkov
Število zaposlenih: 119

UNIOR TEPID S.R.L.

Naslov družbe: Str. Bruxelles nr. 10, 507165 PREJMER, jud. BRASOV
Država: Romunija
Telefon: +40 268 322 483
Faks: +40 268 317 786
Spletna stran: <http://www.sculeserioase.ro>
E-naslov: tepid@tepid.ro
Dejavnost družbe: Prodaja ročnega orodja
Število zaposlenih: 27

UNIOR SINGAPORE Pte. Ltd.

Naslov družbe: 40 Jalan Pemimpin 01-02B, SINGAPORE 577185
Država: Singapur
Telefon: +65 625 825 86
Faks: +65 625 807 47
Spletna stran: <http://www.unior.com.sg>
E-naslov: unior@singnet.com.sg
Dejavnost družbe: Prodaja ročnega orodja
Število zaposlenih: 3

UNIOR TEOS ALATI d.o.o.

Naslov družbe: Gospodara Vučića 22, 11000 BEOGRAD
Država: Srbija
Telefon: +381 11 744 03 30
Faks: +381 11 744 03 30
Spletna stran: <http://www.uniorteos.com>
E-naslov: office@uniorteos.com
Dejavnost družbe: Prodaja ročnega orodja
Število zaposlenih: 18

SOLION Ltd.

Naslov družbe: 32 A, Koli Tomchaka, 196084 SANKT PETERBURG
Država: Rusija
Telefon: +7 812 449 83 50
Faks: +7 812 449 83 51
Spletna stran: <http://www.solion.ru>
E-naslov: sales@solion.ru
Dejavnost družbe: Veleprodaja
Število zaposlenih: 23

Konsolidirani računovodski izkazi

Konsolidirana bilanca stanja na dan 31. 12. 2009

(v EUR)	31. 12. 2009	%	31. 12. 2008	%	Indeks 09/08
1	2	3	4	5	2/4
SREDSTVA	400.770.118	100,0	429.713.329	100,0	93,3
A. DOLGOROČNA SREDSTVA	263.594.108	65,8	254.180.754	59,2	103,7
I. Neopredmetena sredstva in dolgoročne AČR	7.920.865	2,0	7.511.528	1,7	105,4
1. Dolgoročne premoženijske pravice	1.449.760	0,4	1.463.569	0,3	99,1
2. Dobro ime	1.056.808	0,3	1.569.733	0,4	67,3
3. Preujmi za neopredmetena sredstva	-	-	-	-	-
4. Dolgoročno odloženi stroški razvijanja	3.146.374	0,8	4.059.311	0,9	77,5
5. Druge dolgoročne aktivne časovne razmejitve	2.267.923	0,6	418.915	0,1	541,4
II. Opredmetena osnovna sredstva	224.222.754	55,9	222.994.315	51,9	100,6
1. Zemljišča in zgradbe	114.501.823	28,6	117.940.584	27,4	97,1
a) Zemljišča	38.633.686	9,6	39.500.752	9,2	97,8
b) Zgradbe	75.868.137	18,9	78.439.832	18,3	96,7
2. Proizvajalne naprave in stroji	74.468.598	18,6	78.103.519	18,2	95,3
3. Druge naprave in oprema, drobni inv. in druga OOS	5.443.576	1,4	5.536.482	1,3	98,3
4. Opredmetena osnovna sredstva, ki se pridobivajo	29.808.757	7,4	21.413.730	5,0	139,2
a) OOS v gradnji in izdelavi	26.927.462	6,7	13.383.956	3,1	201,2
b) Preujmi za pridobitev OOS	2.881.295	0,7	8.029.774	1,9	35,9
III. Naložbene nepremičnine	17.314.870	4,3	10.267.543	2,4	168,6
IV. Dolgoročne finančne naložbe	13.508.384	3,4	13.270.652	3,1	101,8
1. Dolgoročne finančne naložbe, razen posojil	12.958.088	3,2	13.268.169	3,1	97,7
a) Delnice in deleži v pridruženih družbah	3.447.725	0,9	7.621.942	1,8	45,2
b) Druge delnice in deleži	9.450.628	2,4	5.584.370	1,3	169,2
c) Druge dolgoročne finančne naložbe	59.735	-	61.857	-	96,6
2. Dolgoročna posojila	550.296	0,1	2.483	-	22.162,5
a) Dolgoročna posojila drugim	550.296	0,1	2.483	-	22.162,5
b) Dolgoročno nevplačani vpoklicani kapital	-	-	-	-	-
V. Dolgoročne poslovne terjatve	538.348	0,1	40.186	-	1.339,6
1. Dolgoročne poslovne terjatve do kupcev	-	-	5.970	-	-
2. Dolgoročne poslovne terjatve do drugih	538.348	0,1	34.216	-	1.573,4
VI. Odložene terjatve za davek	88.887	-	96.530	-	92,1
B. KRATKOROČNA SREDSTVA	136.593.449	34,1	174.067.663	40,5	78,5
I. Sredstva (skupine za odtujitev) za prodajo	2.220.125	0,6	-	-	-
II. Zaloge	76.043.054	19,0	103.275.994	24,0	73,6
1. Material	19.571.791	4,9	25.783.506	6,0	75,9
2. Nedokončana proizvodnja	22.727.348	5,7	39.334.387	9,2	57,8
3. Proizvodi	20.909.612	5,2	21.710.473	5,1	96,3
4. Trgovsko blago	12.433.328	3,1	15.736.631	3,7	79,0
5. Preujmi za zaloge	400.975	0,1	710.997	0,2	56,4
III. Kratkoročne finančne naložbe	1.341.655	0,3	4.329.874	1,0	31,0
1. Kratkoročne finančne naložbe, razen posojil	33.639	-	33.333	-	100,9
a) Druge delnice in deleži	-	-	-	-	-
b) Druge kratkoročne finančne naložbe	33.639	-	33.333	-	100,9
2. Kratkoročna posojila	1.308.016	0,3	4.296.541	1,0	30,4
a) Druga kratkoročna posojila	1.308.016	0,3	4.296.541	1,0	30,4
b) Kratkoročno nevplačani vpoklicani kapital	-	-	-	-	-
IV. Kratkoročne poslovne terjatve	52.060.048	13,0	62.114.276	14,5	83,8
1. Kratkoročne poslovne terjatve do kupcev	46.192.591	11,5	54.839.759	12,8	84,2
2. Kratkoročne poslovne terjatve do drugih	5.867.457	1,5	7.274.517	1,7	80,7
V. Denarna sredstva	4.928.567	1,2	4.347.519	1,0	113,4
C. KRATKOROČNE AČR	582.561	0,1	1.464.912	0,3	39,8
Zabilančna sredstva	284.714.933	71,0	149.464.215	34,8	190,5

(v EUR)	31. 12. 2009	%	31. 12. 2008	%	Indeks 09/08
1	2	3	4	5	2/4
OBVEZNOSTI DO VIROV SREDSTEV	400.770.118	100,0	429.713.329	100,0	93,3
A. KAPITAL	150.632.822	37,6	171.958.745	40,0	87,6
A1. KAPITAL VEČINSKIH LASTNIKOV	129.338.598	32,3	145.940.948	34,0	88,6
I. Vpoklicani kapital	19.516.057	4,9	19.516.057	4,5	100,0
1. Osnovni kapital	19.516.057	4,9	19.516.057	4,5	100,0
2. Nvpoklicani kapital (odbitna postavka)	-	-	-	-	-
II. Kapitalske rezerve	35.859.890	8,9	35.859.890	8,3	100,0
III. Rezerve iz dobička	36.000.327	9,0	36.049.477	8,4	99,9
1. Zakonske rezerve	1.981.408	0,5	1.963.726	0,5	100,9
2. Rezerve za lastne delnice in lastne poslovne deleže	2.718.960	0,7	2.618.770	0,6	103,8
3. Lastne delnice in poslovni deleži (odbitna postavka)	(2.718.960)	(0,7)	(2.618.770)	(0,6)	103,8
4. Statutarne rezerve	-	-	-	-	-
5. Druge rezerve iz dobička	34.018.919	8,5	34.085.751	7,9	99,8
IV. Presežek iz prevrednotenja	23.894.294	6,0	23.750.518	5,5	100,6
V. Preneseni čisti dobiček oz. izguba	31.059.140	7,7	28.845.215	6,7	107,7
VI. Čisti dobiček oz. izguba poslovnega leta	(16.390.265)	(4,1)	2.151.475	0,5	(761,8)
VII. Uskupinjevalni popravek kapitala	(600.845)	(0,1)	(231.684)	(0,1)	259,3
A2. KAPITAL MANJŠINSKIH LASTNIKOV	21.294.224	5,3	26.017.797	6,1	81,8
B. REZERVACIJE IN DOLGOROČNE PČR	8.379.950	2,1	8.643.239	2,0	97,0
1. Rezervacije za pokojnine in podobne obveznosti	5.954.117	1,5	6.334.603	1,5	94,0
2. Druge rezervacije	2.412.438	0,6	2.041.787	0,5	118,2
3. Dolgoročne pasivne časovne razmejitve	13.395	-	266.849	0,1	5,0
C. DOLGOROČNE OBVEZNOSTI	74.758.821	18,7	79.960.889	18,6	93,5
I. Dolgoročne finančne obveznosti	69.539.710	17,4	73.278.253	17,1	94,9
1. Dolgoročne finančne obveznosti do bank	67.440.501	16,8	73.067.614	17,0	92,3
2. Dolgoročne finančne obv. na podlagi obveznic	-	-	-	-	-
3. Druge dolgoročne finančne obveznosti	2.099.209	0,5	210.639	-	996,6
II. Dolgoročne poslovne obveznosti	2.286.504	0,6	2.815.519	0,7	81,2
1. Dolgoročne poslovne obveznosti do dobaviteljev	-	-	-	-	-
2. Dolgoročne menične obveznosti	-	-	-	-	-
3. Dolgoročne poslovne obv. na podlagi predujmov	-	-	-	-	-
4. Druge dolgoročne poslovne obveznosti	2.286.504	0,6	2.815.519	0,7	81,2
III. Odložene obveznosti za davke	2.932.607	0,7	3.867.117	0,9	75,8
Č. KRATKOROČNE OBVEZNOSTI	164.075.894	40,9	164.572.967	38,3	99,7
I. Obveznosti, vključene v skupine za odtujitev	-	-	-	-	-
II. Kratkoročne finančne obveznosti	123.702.336	30,9	113.292.401	26,4	109,2
1. Kratkoročne finančne obveznosti do bank	116.971.990	29,2	112.925.378	26,3	103,6
2. Kratkoročne finančne obv. na podlagi obveznic	-	-	-	-	-
3. Druge kratkoročne finančne obveznosti	6.730.346	1,7	367.023	0,1	1.833,8
III. Kratkoročne poslovne obveznosti	40.373.558	10,1	51.280.566	11,9	78,7
1. Kratkoročne poslovne obveznosti do dobaviteljev	28.864.440	7,2	37.972.808	8,8	76,0
2. Kratkoročne menične obveznosti	2.379.786	0,6	1.828.930	0,4	130,1
3. Kratkoročne poslovne obv. na podlagi predujmov	1.602.841	0,4	3.563.390	0,8	45,0
4. Druge kratkoročne poslovne obveznosti	7.526.491	1,9	7.915.438	1,8	95,1
D. KRATKOROČNE PČR	2.922.631	0,7	4.577.489	1,1	63,8
Zabilančne obveznosti	284.714.933	71,0	149.464.215	34,8	190,5

Konsolidirani izkaz poslovnega izida za obdobje od 1. 1. do 31. 12. 2009

(v EUR)	2009	%	2008	%	Indeks 09/08
1	2	3	4	5	2/4
A. Čisti prihodki od prodaje	169.976.906	100,0	298.617.964	93,3	56,9
1. Čisti prihodki od prodaje na domačem trgu	47.671.977	28,1	60.696.373		78,5
a) Čisti prihodki od prodaje proizvodov in storitev	41.918.769	24,7	51.951.067	16,2	80,7
b) Čisti prihodki od prodaje blaga in materiala	5.753.208	3,4	8.745.306	2,7	65,8
2. Čisti prihodki od prodaje na tujem trgu	122.304.929	72,0	237.921.591	74,4	51,4
a) Čisti prihodki od prodaje proizvodov in storitev	102.058.986	60,1	204.795.229	64,0	49,8
b) Čisti prihodki od prodaje blaga in materiala	20.245.943	11,9	33.126.362	10,4	61,1
B. Sprememba vrednosti zalog proizvodov in nedokončane pr.	(15.433.663)	(9,1)	14.406.052	4,5	(107,1)
C. Usredstveni lastni proizvodi in lastne storitve	3.764.103	2,2	4.659.884	1,5	80,8
Č. Drugi poslovni prihodki (s prevrednotovalnimi posl. prih.)	11.634.595	6,8	2.268.711	0,7	512,8
I. KOSMATI DONOS IZ POSLOVANJA	169.941.941	100,0	319.952.611	100,0	53,1
D. Stroški blaga, materiala in storitev	111.357.470	65,5	214.395.588	67,0	51,9
1. Nabavna vrednost prodanega blaga in materiala	15.118.944	8,9	19.272.763	6,0	78,4
2. Stroški porabljenega materiala	71.623.696	42,1	156.192.275	48,8	45,9
3. Stroški storitev	24.614.830	14,5	38.930.550	12,2	63,2
E. Stroški dela	53.334.057	31,4	66.044.251	20,6	80,8
1. Stroški plač	39.983.636	23,5	48.998.477	15,3	81,6
2. Stroški pokojninskih zavarovanj	1.601.676	0,9	835.029	0,3	191,8
3. Stroški drugih socialnih zavarovanj	6.107.877	3,6	8.197.048	2,6	74,5
4. Drugi stroški dela	5.640.868	3,3	8.013.697	2,5	70,4
F. Odpisi vrednosti	17.963.896	10,6	18.576.423	5,8	96,7
1. Amortizacija	16.906.095	9,9	16.990.023	5,3	99,5
2. Prevrednotovalni poslovni odhodki pri NOS in OOS	86.509	0,1	194.102	0,1	44,6
3. Prevrednotovalni poslovni odhodki pri obratnih sredstvih	971.292	0,6	1.392.298	0,4	69,8
G. Drugi poslovni odhodki	1.896.139	1,1	3.285.130	1,0	57,7
1. Rezervacije	59.467	0,0	378.886	0,1	15,7
2. Drugi stroški	1.836.672	1,1	2.906.244	0,9	63,2
II. POSLOVNI ODHODKI	184.551.562	108,6	302.301.392	94,5	61,0
III. IZID IZ POSLOVANJA	(14.609.621)	(8,6)	17.651.219	5,5	(82,8)
H. Finančni prihodki	4.175.271	2,5	3.022.623	0,9	138,1
1. Finančni prihodki iz deležev	3.148.419	1,9	1.109.776	0,3	283,7
a) Finančni prihodki iz deležev v pridruženih družbah	37.680	0,0	135.512	0,0	27,8
b) Finančni prihodki iz deležev v drugih družbah	2.199.643	1,3	948.953	0,3	231,8
c) Finančni prihodki iz drugih naložb	911.096	0,5	25.311	0,0	3.599,6
2. Finančni prihodki iz danih posojil	225.416	0,1	159.186	0,0	141,6
3. Finančni prihodki iz poslovnih terjatev	801.436	0,5	1.753.661	0,5	45,7
I. Finančni odhodki	12.430.510	7,3	12.987.222	4,1	95,7
1. Finančni odhodki iz oslabitve in odpisov finančnih naložb	3.304.475	1,9	716.828	0,2	461,0
2. Finančni odhodki iz finančnih obveznosti	8.370.413	4,9	10.510.468	3,3	79,6
a) Finančni odhodki iz posojil, prejetih od bank	8.203.497	4,8	9.930.268	3,1	82,6
b) Finančni odhodki iz izdanih obveznic	0	0,0	0	0,0	
c) Finančni odhodki iz drugih finančnih obveznosti	166.916	0,1	580.200	0,2	28,8
3. Finančni odhodki iz poslovnih obveznosti	755.622	0,4	1.759.926	0,6	42,9
a) Fin. odhodki iz obveznosti do dobaviteljev in meničnih obv.	159.078	0,1	515.262	0,2	30,9
b) Finančni odhodki iz drugih poslovnih obveznosti	596.544	0,4	1.244.664	0,4	47,9
J. Drugi prihodki	1.409.651	0,8	1.067.475	0,3	132,1
K. Drugi odhodki	223.707	0,1	1.490.370	0,5	15,0
IV. POSLOVNI IZID	(21.678.916)	(12,8)	7.263.725	2,3	(298,5)
L. Davek iz dobička	77.392	0,0	1.625.845	0,5	4,8
M. Odloženi davek	(740.807)	(0,4)	(49.027)	(0,0)	1.511,0
V. ČISTI POSLOVNI IZID OBRAČUNSKEGA OBDOBJA	(21.015.501)	(12,4)	5.686.907	1,8	(369,5)
ČISTI POSLOVNI IZID MATIČNEGA PODJETJA	(16.372.583)	((9,6))	2.881.454	0,9	(568,2)
ČISTI POSLOVNI IZID MANJŠINSKIH LASTNIKOV	(4.642.918)	(2,7)	2.805.453	0,9	(165,5)

Izkaz denarnih tokov²

(V EUR)	2009	2008
A. Denarni tokovi pri poslovanju		
a) Čisti poslovni izid		
Poslovni izid pred obdavčitvijo	(21.678.916)	7.263.725
Davki iz dobička in drugi davki, ki niso zajeti v poslovnih odhodkih	663.415	(1.576.818)
	(21.015.501)	5.686.907
b) Prilagoditve za:		
Amortizacijo (+)	16.906.095	16.990.023
Prevrednotovalne poslovne prihodke, povezanimi s postavkami naložbenja in financiranja ()	(8.341.835)	(418.719)
Prevrednotovalne poslovne odhodke, povezanimi s postavkami naložbenja in financiranja (+)	86.509	194.102
Finančne prihodke brez finančnih prihodkov iz poslovnih terjatev ()	(3.373.835)	(1.268.962)
Finančne odhodke brez finančnih odhodkov iz poslovnih obveznosti (+)	11.674.888	11.227.296
	16.951.822	26.723.740
c) Spremembe čistih obratnih sredstev (in časovnih razmejitev, rezervacij ter odloženih terjatev in obveznosti za davek) poslovnih postavk bilance stanja		
Začetne manj končne poslovne terjatve	9.556.066	12.737.533
Začetne manj končne aktivne časovne razmejitve	882.351	229.533
Začetne manj končne terjatve za odloženi davek	7.643	1.603.826
Začetna manj končna sredstva (skupine za odtujitev) za prodajo	(2.220.125)	(1.195.146)
Začetne manj končne zaloge	27.232.940	(19.659.179)
Končni manj začetni poslovni dolgovi	(11.436.023)	(3.703.162)
Končne manj začetne pasivne časovne razmejitve in rezervacije	(1.918.147)	835.635
Končne manj začetne obveznosti za odloženi davek	(934.510)	(4.208.169)
	21.170.195	(13.359.129)
č) Prebitek prejemkov pri poslovanju ali prebitek izdatkov pri poslovanju (a + b + c)	17.106.516	19.051.518
B. Denarni tokovi pri naložbenju		
a) Prejemki pri naložbenju		
Prejemki od dobljenih obresti in deležev v dobičku, ki se nanašajo na naložbenje	406.848	708.200
Prejemki od odtujitve neopredmetenih sredstev	557.889	274.812
Prejemki od odtujitve opredmetenih osnovnih sredstev	12.495.069	2.815.411
Prejemki od odtujitve naložbenih nepremičnin	66.008	-
Prejemki od odtujitve dolgoročnih finančnih naložb	7.099.309	662.659
Prejemki od odtujitve kratkoročnih finančnih naložb	10.496.501	2.973.095
	31.121.624	7.434.177
b) Izdatki pri naložbenju		
Izdatki za pridobitev neopredmetenih sredstev	(2.414.846)	(3.579.940)
Izdatki za pridobitev opredmetenih osnovnih sredstev	(25.347.234)	(33.576.517)
Izdatki za pridobitev naložbenih nepremičnin	(1.474.758)	-
Izdatki za pridobitev dolgoročnih finančnih naložb	(6.761.480)	(3.618.635)
Izdatki za pridobitev kratkoročnih finančnih naložb	(7.516.460)	(6.540.026)
	(43.514.778)	(47.315.118)
c) Prebitek prejemkov pri naložbenju ali prebitek izdatkov pri naložbenju (a + b)	(12.393.154)	(39.880.941)
C. Denarni tokovi pri financiranju		
a) Prejemki pri financiranju		
Prejemki od vplačanega kapitala	1.030.062	1.556.977
Prejemki od povečanja dolgoročnih finančnih obveznosti	43.855.596	22.137.981
Prejemki od povečanja kratkoročnih finančnih obveznosti	166.783.701	228.555.230
	211.669.359	252.250.188
b) Izdatki pri financiranju		
Izdatki za dane obresti, ki se nanašajo na financiranje	(9.908.358)	(9.956.320)
Izdatki za vračila kapitala	(1.919.436)	(711.932)
Izdatki za odplačila dolgoročnih finančnih obveznosti	(18.359.584)	(15.674.134)
Izdatki za odplačila kratkoročnih finančnih obveznosti	(185.608.321)	(201.506.761)
Izdatki za izplačila dividend in drugih deležev v dobičku	(5.974)	(2.063.031)
	(215.801.673)	(229.912.178)
c) Prebitek prejemkov pri financiranju ali prebitek izdatkov pri financiranju (a + b)	(4.132.314)	22.338.009
Č. Končno stanje denarnih sredstev	4.928.567	4.347.519
x) Denarni izid v obdobju (seštevek prebitkov Ač, Bc in Cc)	581.048	1.508.586
y) Začetno stanje denarnih sredstev	4.347.519	2.838.933

² Izkaz denarnih tokov je sestavljen skladno s SRS 26 po posredni metodi (različica II).

Izkaz gibanja kapitala

GIBANJE KAPITALA ZA OBDOBJE OD 31. 12. 2008 DO 31. 12. 2009

	I. Vpoklicani kapital		II. Kapitalne rezerve		III. Rezerve iz dobička			IV. Presežek iz prevrednotenja	V. Preneseni čisti poslovni izid	VI. Čisti poslovni izid posl. leta	VII. Uskupnjevni popravek kapitala	Skupaj kapital večinskih lastnikov	Kapital manjšinskih lastnikov	Skupaj kapital
	1. Osnovni kapital	2. Nevpoklicani kapital	1. Zakonske rezerve	2. Rezerve za lastne delnice/delžje	3. Lastne delnice	4. Statutarne rezerve	5. Druge rezerve iz dobička	1. Preneseni čisti dobiček/izguba	1. Čisti dobiček/izguba poslovnega leta	1. Čisti dobiček/izguba poslovnega leta				
Stanje 31. decembra 2008	19.516.057	-	35.859.890	2.618.770	(2.618.770)	-	34.085.751	23.750.518	28.845.215	2.151.475	(231.684)	145.940.948	26.017.797	171.958.745
Premiki v kapital								582.125	300.084	(16.372.583)		(15.543.538)	(3.955.738)	(19.499.276)
a) Vnos čistega poslovnega izida posl. leta	-	-	-	-	-	-	-	-	-	(16.372.583)	-	(16.372.583)	(4.642.918)	(21.015.501)
b) Druga povečanja kapitala	-	-	-	-	-	-	47.027	-	300.084	-	-	347.111	682.951	1.030.062
c) Prevrednotenje zemljišč	-	-	-	-	-	-	-	582.125	-	-	-	582.125	4.228	586.353
č) Nakup lastnih delnic	-	-	-	-	(100.190)	-	-	-	-	-	-	(100.190)	-	(100.190)
d) Vplačila kapitala manjšinskih lastnikov	-	-	-	-	-	-	-	-	-	-	-	-	-	-
Premiki v kapitalu														
a) Prerazporeditev dela čistega dobička	-	-	17.682	100.190	-	-	(111.223)	-	2.162.508	(2.169.157)	-	-	-	-
b) Drugi premiki v kapitalu	-	-	-	100.190	-	-	(100.190)	-	2.162.508	(2.169.157)	-	-	-	-
Premiki iz kapitala														
a) Zmanjšanje zaradi izplačila dividend	-	-	-	-	-	-	(2.636)	(438.349)	(248.667)	-	(369.161)	(1.058.813)	(767.835)	(1.826.647)
b) Druga zmanjšanja sestavin kapitala	-	-	-	-	-	-	(2.636)	(438.349)	(5.078)	-	-	(5.078)	(896)	(5.974)
c) Zmanjšanje prevedbenih valutnih razlik	-	-	-	-	-	-	-	-	(243.589)	-	-	(684.574)	(496.672)	(1.181.246)
Stanje 31. decembra 2009	19.516.057	-	35.859.890	1.981.408	2.718.960	(2.718.960)	34.018.919	23.894.294	31.059.140	(16.390.265)	(600.845)	129.338.598	21.294.224	150.632.822

GIBANJE KAPITALA ZA OBDOBJE OD 31. 12. 2007 DO 31. 12. 2008

	I. Vpoklicani kapital		II. Kapitalne rezerve		III. Rezerve iz dobička			IV. Presežek iz prevrednotenja	V. Preneseni čisti poslovni izid	VI. Čisti poslovni izid posl. leta	VII. Uskupnjevni popravek kapitala	Skupaj kapital večinskih lastnikov	Kapital manjšinskih lastnikov	Skupaj kapital
	1. Osnovni kapital	2. Nevpoklicani kapital	1. Zakonske rezerve	2. Rezerve za lastne delnice/delžje	3. Lastne delnice	4. Statutarne rezerve	5. Druge rezerve iz dobička	1. Preneseni čisti dobiček/izguba	1. Čisti dobiček/izguba poslovnega leta	1. Čisti dobiček/izguba poslovnega leta				
Stanje 31. decembra 2007	19.516.057	-	35.859.890	1.951.606	2.618.770	(2.618.770)	33.271.301	50.521	23.751.718	4.528.301	(41.875)	118.887.519	21.367.967	140.255.486
Premiki v kapital								23.747.583	1.360.193	2.881.454		28.074.788	6.435.759	34.510.547
a) Vnos čistega poslovnega izida posl. leta	-	-	-	-	-	-	85.558	-	-	2.881.454	-	2.881.454	2.805.453	5.686.907
b) Druga povečanja kapitala	-	-	-	-	-	-	85.558	-	1.360.193	-	-	1.445.751	20.177	1.465.928
c) Povečanje prevedbenih valutnih razlik	-	-	-	-	-	-	-	-	-	-	-	-	-	-
č) Prevrednotenje zemljišč	-	-	-	-	-	-	-	23.747.583	-	-	-	23.747.583	3.518.129	27.265.712
d) Vplačila kapitala manjšinskih lastnikov	-	-	-	-	-	-	-	-	-	-	-	-	92.000	92.000
Premiki v kapitalu														
a) Prerazporeditev dela čistega dobička	-	-	12.120	12.120	-	-	728.892	-	4.517.268	(5.258.280)	-	-	-	-
b) Drugi premiki v kapitalu	-	-	-	-	-	-	728.892	-	4.517.268	(5.258.280)	-	-	-	-
Premiki iz kapitala														
a) Zmanjšanje zaradi izplačila dividend	-	-	-	-	-	-	-	(47.586)	(783.964)	-	(189.809)	(1.021.359)	(1.785.929)	(2.807.288)
b) Druga zmanjšanja sestavin kapitala	-	-	-	-	-	-	-	(47.586)	(769.240)	-	-	(769.240)	(1.292.744)	(2.061.984)
c) Zmanjšanje prevedbenih valutnih razlik	-	-	-	-	-	-	-	-	(14.724)	-	-	(62.310)	(423.677)	(485.987)
Stanje 31. decembra 2008	19.516.057	-	35.859.890	1.963.726	2.618.770	(2.618.770)	34.085.751	23.750.518	28.845.215	(16.390.265)	(231.684)	145.940.948	26.017.797	171.958.745

Kazalniki poslovanja

	2009	2008
Stopnja lastniškosti financiranja (kapital/obveznosti do virov sredstev)	0,376	0,400
Stopnja dolgoročnosti financiranja (kapital + dolgoročni dolgovi + dolgoročne rezervacije/ obveznosti do virov sredstev)	0,583	0,606
Stopnja osnovnosti investiranja (osnovna sredstva po neodpisani vrednosti/sredstva)	0,579	0,536
Stopnja dolgoročnosti investiranja ((osnovna sredstva po neodpisani vrednosti + dolgoročne finančne naložbe + dolgoročne poslovne terjatve)/sredstva)	0,657	0,591
Koeficient kapitalske pokritosti osnovnih sredstev (kapital/osnovna sredstva po neodpisani vrednosti)	0,649	0,746
Koeficient neposredne pokritosti kratkoročnih obveznosti – hitri koeficient (likvidna sredstva/kratkoročne obveznosti)	0,030	0,026
Koeficient pospešene pokritosti kratkoročnih obveznosti – pospešeni koeficient ((likvidna sredstva + kratkoročne terjatve)/kratkoročne obveznosti)	0,347	0,404
Koeficient kratkoročne pokritosti kratkoročnih obveznosti – kratkoročni koeficient (kratkoročna sredstva/kratkoročne obveznosti)	0,833	1,058
Koeficient gospodarnosti poslovanja (poslovni prihodki/poslovni odhodki)	0,921	1,058
Koeficient čiste dobičkonosnosti kapitala (čisti dobiček poslovnega leta/povprečni kapital brez čistega poslovnega izida proučevanega leta)	(0,122)	0,037
Koeficient dividendnosti osnovnega kapitala (vsota dividend za poslovno leto/povprečni osnovni kapital)	-	0,038

Poročilo revizorja



POROČILO NEODVISNEGA REVIZORJA

Lastnikom gospodarske družbe Unior d.d., Zreče

Poročilo o skupinskih računovodskih izkazih

Revidirali smo priložene skupinske računovodske izkaze skupine Unior, Zreče, ki vključujejo skupinsko bilanco stanja na dan 31. decembra 2009, skupinski izkaz poslovnega izida, skupinski izkaz gibanja kapitala in skupinski izkaz denarnih tokov za tedaj končano leto ter povzetek bistvenih računovodskih usmeritev in druge pojasnjevalne opombe.

Odgovornost poslovodstva za računovodske izkaze

Poslovodstvo je odgovorno za pripravo in pošteno predstavitev teh skupinskih računovodskih izkazov v skladu s slovenskimi računovodskimi standardi in zahtevami Zakona o gospodarskih družbah, ki se nanašajo na pripravo računovodskih izkazov. Ta odgovornost vključuje: vzpostavitev, delovanje in vzdrževanje notranjega kontroliranja, povezanega s pripravo in pošteno predstavitev skupinskih računovodskih izkazov, ki ne vsebujejo pomembno napačne navedbe zaradi prevare ali napake, izbiro in uporabo ustreznih računovodskih usmeritev ter pripravo računovodskih ocen, ki so utemeljene v danih okoliščinah.

Revizorjeva odgovornost

Naša odgovornost je izraziti mnenje o teh skupinskih računovodskih izkazih na podlagi revizije. Revizijo smo opravili v skladu z mednarodnimi standardi revidiranja. Ti standardi zahtevajo od nas izpolnjevanje etičnih zahtev ter načrtovanje in izvedbo revizije za pridobitev sprejemljivega zagotovila, da skupinski računovodski izkazi ne vsebujejo pomembno napačne navedbe.

Revizija vključuje izvajanje postopkov za pridobitev revizijskih dokazov o zneskih in razkritjih v skupinskih računovodskih izkazih. Izbrani postopki so odvisni od revizorjeve presoje in vključujejo tudi ocenjevanje tveganj napačne navedbe v skupinskih računovodskih izkazih zaradi prevare ali napake. Pri ocenjevanju teh tveganj prouči revizor notranje kontroliranje, povezano s pripravljanim in poštenim predstavljanjem skupinskih računovodskih izkazov družbe, da bi določil okoliščinam ustrezne postopke, ne pa, da bi izrazil mnenje o uspešnosti notranjega kontroliranja družbe. Revizija vključuje tudi ovrednotenje ustreznosti uporabljenih računovodskih usmeritev in utemeljenosti računovodskih ocen poslovodstva kot tudi ovrednotenje celotne predstavitve skupinskih računovodskih izkazov.

Verjamemo, da so pridobljeni revizijski dokazi zadostna in ustrezna podlaga za naše revizijsko mnenje.

Mnenje

Po našem mnenju so skupinski računovodski izkazi v vseh pomembnih pogledih poštena predstavitev finančnega stanja skupine Unior, Zreče, na dan 31. decembra 2009 ter njenega poslovnega izida in denarnih tokov za tedaj končano leto v skladu s slovenskimi računovodskimi standardi in zahtevami Zakona o gospodarskih družbah, ki se nanašajo na pripravo računovodskih izkazov.

Poročilo o zahtevah druge zakonodaje

Poslovodstvo je odgovorno tudi za pripravo poslovnega poročila v skladu z zahtevami Zakona o gospodarskih družbah. Naša odgovornost je ocenitev skladnosti poslovnega poročila z revidiranimi skupinskimi računovodskimi izkazi. Naši postopki v povezavi s poslovnim poročilom so opravljeni v skladu z mednarodnim standardom revidiranja 720 in omejeni na ocenitev skladnosti poslovnega poročila z revidiranimi skupinskimi računovodskimi izkazi in ne vključujejo pregleda ostalih informacij, ki izhajajo iz nerevidiranih finančnih poročil.

Po našem mnenju je poslovno poročilo skladno z revidiranimi skupinskimi računovodskimi izkazi.

Ljubljana, 31. maj 2010


Janez Uranič
Direktor
Ernst & Young d.o.o.
Dunajska 111, Ljubljana


Revizija, poslovno
svetovanje d.o.o., Ljubljana


Janez Hostnik
Pooblaščen revizor

Izjava uprave

Uprava potrjuje skupinske računovodske izkaze za leto, končano na dan 31. decembra 2009, in uporabljene računovodske usmeritve ter pojasnila. Uprava je računovodske izkaze odobrila 31. maja 2010.

IZJAVA O ODGOVORNOSTI UPRAVE

Uprava je odgovorna za pripravo letnega poročila tako, da to predstavlja resnično in pošteno podobo premoženjskega stanja skupine in izidov njenega poslovanja za leto 2009.

Uprava potrjuje, da so bile dosledno uporabljene ustrezne računovodske usmeritve ter da so bile računovodske ocene izdelane po načelu previdnosti in dobrega gospodarjenja. Potrjuje še, da so skupinski računovodski izkazi skupaj s pojasnili izdelani na podlagi predpostavke o nadaljnjem poslovanju skupine povezanih podjetij Unior ter skladno z veljavno zakonodajo in Slovenskimi računovodskimi standardi.

Uprava je tudi odgovorna za ustrezno vodeno računovodstvo, sprejetje ustreznih ukrepov za zavarovanje premoženja ter za preprečevanje in odkrivanje prevar in drugih nepravilnosti oziroma nezakonitosti.

Davčne oblasti lahko kadar koli v roku petih let po poteku leta, v katerem je treba davek odmeriti, preverijo poslovanje družb v skupini, kar lahko posledično povzroči nastanek dodatne obveznosti plačila davka, zamudnih obresti in kazni iz naslova DDPO ali drugih davkov ter dajatev. Uprava družbe ni seznanjena z okoliščinami, ki bi lahko povzročile morebitno pomembno obveznost iz tega naslova.

Zreče, 31. 5. 2010

Predsednik uprave,

Gorazd Korošec, univ. dipl. ekon.



Član uprave,

Darko Hrastnik, univ. dipl. inž. metal. mat.



Računovodske usmeritve

Skupina Unior je izdelala letno poročilo skladno s Slovenskimi računovodskimi standardi 2006 in Pravilnikom o računovodstvu, ki je začel veljati 1. 1. 2006. Pri oblikovanju računovodskih usmeritev je upoštevala tudi spremembo Zakona o gospodarskih družbah in preostalo zakonodajo.

Pri sestavljanju računovodskih izkazov je skupina upoštevala temeljne računovodske predpostavke, in sicer nastanek poslovnih dogodkov, časovno neomejenost delovanja ter resnično in pošteno predstavitev v razmerah spreminjanja vrednosti evra in posamičnih cen.

Devizne transakcije so preračunane v predstavitveno valuto na podlagi referenčnega tečaja Evropske centralne banke, veljavnega na dan transakcije. Dobički in izgube, ki nastanejo pri teh transakcijah in pretvorbi denarnih sredstev ter obveznosti, denominiranih v tuji valuti, so pripoznani v izkazu poslovnega izida.

Računovodske politike odvisnih podjetij so večinoma usklajene z računovodskimi politikami matičnega podjetja. Bilance stanja odvisnih podjetij, ki niso izkazane v evrih, so bile preračunane po končnem srednjem referenčnem tečaju ECB, izkazi poslovnega izida odvisnih podjetij pa po povprečnem tečaju ECB. Razlika je izkazana v uskupinjevalnem popravku kapitala.

Za namen konsolidacije so bile narejene prilagoditve računovodskih izkazov družbe Štore Steel.

Neopredmetena osnovna sredstva

Neopredmetena sredstva se pripoznajo, če je verjetno, da bodo pritekale gospodarske koristi, povezane z njimi, in če je mogoče njihovo nabavno vrednost zanesljivo izmeriti. Pripoznanje neopredmetenih sredstev se odpravi ob odtujitvi ali kadar se od njihove uporabe in poznejše odtujitve ne pričakujejo nikakršne gospodarske koristi. Kot metoda amortiziranja je uporabljena metoda enakomernega časovnega amortiziranja.

Dobro ime nastane ob prevzemu odvisnih družb. Nanaša se na presežek med nakupno vrednostjo in deležem poslovne skupine v čisti pošteni vrednosti sredstev, obveznosti ter pogojnih obveznosti prevzete družbe. Dobro ime je izkazano po nabavni vrednosti, zmanjšani za morebitno nabrano izgubo zaradi oslabitve.

Preostala neopredmetena sredstva so izkazana po nabavni vrednosti, zmanjšani za amortizacijski popravek vrednosti in nabrane izgube zaradi oslabitve.

Opredmetena osnovna sredstva

Pri opredmetenih osnovnih sredstvih so bile uporabljene iste računovodske usmeritve kot v preteklih letih, razen pri zemljiščih. V preteklosti so bila tudi zemljišča vrednotena po modelu nabavne vrednosti, v letu 2008 pa se zemljišča vrednotijo po pošteni vrednosti.

Opredmeteno osnovno sredstvo družbe ob začetnem pripoznanju ovrednotijo po nabavni vrednosti, ki jo obsegajo nakupna cena, dajatve in stroški, ki jih je mogoče pripisati njihovi usposobitvi.

Opredmetena osnovna sredstva se pripoznajo, če je verjetno, da bodo pritekale gospodarske koristi, povezane z njimi, in če je mogoče njihovo nabavno vrednost zanesljivo izmeriti. Pripoznanje opredmetenih osnovnih sredstev je odpravljeno ob odtujitvi ali če se od njihove uporabe ali odtujitve ne pričakujejo več prihodnje gospodarske koristi. Razlika med čistim donosom ob odtujitvi in knjigovodsko vrednostjo odtujenih opredmetenih osnovnih sredstev se vključi v izkaz poslovnega izida.

Kot stroški vzdrževanja se izkazujejo stroški, potrebni za vzdrževanje osnovnih sredstev v dobi koristnosti. Kot zmanjšanje popravka vrednosti opredmetenega osnovnega sredstva se izkazujejo stroški, ki omogočajo podaljšanje dobe koristnosti osnovnega sredstva. Kot povečanje nabavne vrednosti opredmetenega osnovnega sredstva se izkazujejo stroški, ki povečujejo prihodnje koristi sredstva v primerjavi z ocenjenimi. Amortizacija osnovnih sredstev je obračunana po metodi enakomernega časovnega amortiziranja in bremeni odhodke v obračunskem obdobju.

Zemljišča se ne amortizirajo.

Finančni najem

Če skupina vzame opredmeteno osnovno sredstvo v finančni najem, se v pogodbi, ki jo sklene z najemodajalcem, zapiše, da gre za finančni najem. Navedejo se tudi vsi podatki, potrebni za evidentiranje opredmetenih osnovnih sredstev, pridobljenih na podlagi finančnega najema.

Naložbene nepremičnine

Naložbene nepremičnine so tiste, ki jih ima skupina v lasti, da bi prinašale najemnino ali povečevale vrednost dolgoročne naložbe ali pa oboje. Izkazane so po modelu poštenih vrednosti. V primerih, ko se je treba odločiti, ali je neko sredstvo naložbena nepremičnina ali nepremičnina, naprava ali oprema, je sredstvo naložbena nepremičnina, če se več kot 20 odstotkov celotne vrednosti uporablja kot naložbena nepremičnina.

Finančne naložbe

Finančne naložbe so naložbe v kapital drugih podjetij ali v finančne dolgove drugih podjetij, države, območij in občin ali drugih izdajateljev (finančne naložbe v posojila).

Finančne naložbe so razdeljene v naslednje skupine: finančna sredstva po pošteni vrednosti skozi izkaz poslovnega izida, finančne naložbe v posesti do zapadlosti, finančne naložbe v posojila in za prodajo razpoložljiva finančna sredstva. Razporeditev je odvisna od namena pridobitve.

Pri pridobitvi so vse naložbe, razen naložb, razporejenih v skupino po pošteni vrednosti skozi izkaz poslovnega izida, pripoznane po nabavni vrednosti, vključno s stroški nakupa, ki so neposredno povezani s pridobitvijo. Naložbe, razporejene v skupino po pošteni vrednosti skozi izkaz poslovnega izida, so pripoznane po pošteni vrednosti, pri čemer neposredni stroški nakupa niso vključeni v nabavno vrednost.

Finančna sredstva po pošteni vrednosti skozi izkaz poslovnega izida

Finančna sredstva, razporejena v skupino po pošteni vrednosti skozi izkaz poslovnega izida, se merijo po pošteni vrednosti. Dobički in izgube teh naložb se pripoznajo neposredno v izkazu poslovnega izida.

Poštena vrednost naložb, s katerimi se aktivno trguje na organiziranih trgih, je določena v višini objavljene ponudbene cene borzne kotacije ob koncu trgovanja na dan bilance stanja. Za naložbe, pri katerih tržna cena ni objavljena na finančnih trgih, se poštena vrednost določi na podlagi podobnega instrumenta ali kot neto sedanja vrednost prihodnjih denarnih tokov, ki se jih lahko pričakuje iz določene finančne naložbe.

Nabave in prodaje posameznih finančnih naložb iz te skupine so pripoznane na dan trgovanja; to je dan, ko se je skupina zavezala, da bo posamezno sredstvo nabavila ali prodala.

Finančne naložbe v posesti do zapadlosti

Finančne naložbe s stalnimi ali določljivimi plačili in določeno zapadlostjo, ki niso izvedeni finančni instrumenti, so pripoznane kot finančne naložbe v posesti do zapadlosti v primeru pozitivnega namena in zmožnosti držati naložbo do zapadlosti. Naložbe, ki jih ima skupina za nedoločen čas, niso razvrščene v to skupino.

Naložbe, ki so pripoznane kot finančne naložbe v posesti do zapadlosti, se vrednotijo po metodi odplačne vrednosti z uporabo metode efektivne obrestne mere. Odplačna vrednost je izračunana z razmejitvijo premije ali diskonta ob pridobitvi skozi dobo do zapadlosti naložbe. Vsi dobički in izgube iz naložb, ki so vrednotene po odplačni vrednosti, se pripoznajo v izkazu poslovnega izida (odtujitev, oslabitev ali učinki amortiziranja diskonta/premije).

Naložbe, razporejene v skupino do zapadlosti, so pripoznane na dan poravnave.

Finančne naložbe v posojila

Finančne naložbe v posojila so finančne naložbe z določenimi ali določljivimi plačili, s katerimi se ne trguje na organiziranem trgu. To vključuje posojila, ki jih pridobi skupina, in posojila, ki izvirajo iz skupine. Posojila se merijo po metodi odplačne vrednosti z uporabo metode efektivne obrestne mere. Finančne naložbe v posojila so pripoznane na dan poravnave.

Za prodajo razpoložljiva finančna sredstva

Po začetnem pripoznanju so vse finančne naložbe, ki so vključene v skupino za prodajo razpoložljivih finančnih sredstev, vrednotene po pošteni vrednosti. Dobički in izgube naložb, ki so razpoložljive za prodajo, se pripoznajo v kapitalu pri presežku iz prevrednotenja kot neto nerealizirani kapitalski dobički iz finančnih naložb, razpoložljivih za prodajo, dokler naložbe niso prodane ali kakor koli drugače odtujene. Če so naložbe oslabljene, se oslabitev pripozna v izkazu poslovnega izida.

Nabave in prodaje posameznih finančnih naložb, razporejenih v to skupino, so pripoznane na dan trgovanja; to je dan, ko se je skupina zavezala, da bo posamezno sredstvo nabavila ali prodala.

Finančne naložbe v podjetja v skupini, pridružena podjetja in skupne podvige

Finančne naložbe v podjetja v skupini, pridružena podjetja in skupne podvige so na začetku vrednotene po nabavni vrednosti. V primeru oslabitve naložb se oslabitev pripozna v izkazu poslovnega izida.

Pri konsolidaciji so naložbe v odvisna podjetja in sorazmerni kapital teh podjetij izločene. Pridružena podjetja se v konsolidiranih računovodskih izkazih vrednotijo po kapitalski metodi.

Zaloge

Zaloge se vrednotijo po izvorni vrednosti ali čisti iztržljivi vrednosti, in sicer po manjši izmed njiju. Čista iztržljiva vrednost je ocenjena prodajna cena, dosežena v rednem poslovanju, zmanjšana za ocenjene stroške dokončanja in prodaje.

Cena količinske enote v zalogi vsebuje stroške, ki nastajajo pri pridobivanju zalog in spravljanju na njihovo sedanje mesto in stanje. Pri dokončanih proizvodih in nedokončani proizvodnji stroški vsebujejo tudi ustrezen delež proizvodnih stroškov ob normalni uporabi proizvodnih sredstev. Poraba zalog se izkazuje po metodi tehtanih povprečnih cen.

Poslovne in druge terjatve

Poslovne in druge terjatve se izkazujejo po svoji izvorni vrednosti, zmanjšani za izgube zaradi oslabitve. Če so poslovne terjatve oslabiljene, se za razliko med knjigovodsko vrednostjo in unovčljivo vrednostjo oblikujejo popravki vrednosti terjatev v breme prevrednotovalnih odhodkov. Terjatve, izražene v tuji valuti, se na dan bilance stanja preračunajo v domačo valuto.

Družbe individualno presojujejo oslabitev terjatev. Oslabitev se oblikuje, ko družba pričakuje, da ne bo sposobna izterjati celotnega zneska zapadlih terjatev. Znesek oslabitve se pripozna v izkazu poslovnega izida.

Denarna sredstva

Denarna sredstva so gotovina v blagajni, knjižni denar na računih v bankah in denarni ustrezniki. Denarni ustrezniki so kratkoročni depoziti in vloge v bankah na odpoklic oziroma zapadlostjo največ do treh mesecev.

Časovne razmejitve

Med aktivnimi kratkoročnimi časovnimi razmejitvami so zajeti kratkoročno odloženi stroški (odhodki) in prehodno nezaračunani prihodki, med pasivnimi kratkoročnimi časovnimi razmejitvami pa vnaprej vračunani stroški (odhodki) in kratkoročno odloženi prihodki.

Rezervacije

Rezervacije so oblikovane za sedanje obveze, ki izhajajo iz obvezujočih preteklih dogodkov in se bodo po predvidevanjih poravnale v obdobju, ki ni z gotovostjo določeno, ter katerih velikost je mogoče zanesljivo oceniti. Zneski, pripoznani kot rezervacije, so najboljša ocena izdatkov, potrebnih za poravnavo na dan bilance stanja obstoječih obvez.

Med dolgoročnimi pasivnimi časovnimi razmejitvami se izkazujejo odloženi prihodki, ki bodo v obdobju, daljšem od leta dni, pokrili predvidene odhodke, in vnaprej vračunani stroški oziroma odhodki, ki bodo v prihodnosti omogočili pokritje takrat nastalih stroškov oziroma odhodkov. Rezervacije in dolgoročne pasivne časovne razmejitve na račun vnaprej vračunanih stroškov oziroma odhodkov se zmanjšujejo neposredno za stroške oziroma odhodke, za pokrivanje katerih so oblikovane.

Finančne obveznosti

Finančne obveznosti so dobljena posojila na podlagi posojilnih pogodb in izdani dolžniški vrednostni papirji. Dobljena posojila vključujejo tudi dobljene vloge in dolgove do najemodajalcev v primeru finančnega najema.

Finančne obveznosti se delijo na dolgoročne, če jih je treba poravnati ali vrniti v obdobju, daljšem od leta dni, in kratkoročne.

Ob začetnem pripoznanju se ovrednotijo z zneski iz ustreznih listin o njihovem nastanku, ki dokazujejo prejem denarnih sredstev ali poplačilo druge obveznosti, nato pa se merijo po odplačni vrednosti po metodi efektivne obrestne mere.

Poslovne obveznosti

Poslovne obveznosti so dobaviteljska posojila za kupljeno blago ali kupljene storitve, obveznosti do zaposlencev za opravljeno delo, do financerjev v zvezi z obrestmi in podobnimi postavkami, do države iz naslova davkov, tudi obračunanega davka na dodano vrednost, ter obveznosti v zvezi z razdelitvijo poslovnega izida. Posebna vrsta poslovnih dolgov so obveznosti do kupcev za dobljene predujme in prejete varščine.

Poslovne obveznosti se delijo na dolgoročne, če jih je treba poravnati v obdobju, daljšem od leta dni, in kratkoročne, tj. tiste, ki so že zapadle v plačilo (a še niso poravnane) oziroma bodo zapadle v plačilo v letu dni.

Ob začetnem pripoznanju se ovrednotijo z zneski iz ustreznih listin o njihovem nastanku, ki dokazujejo prejem proizvodov ali storitev ali opravljeno delo oziroma obračunani strošek, odhodek ali delež v poslovnem izidu.

Prihodki

Prihodki se razčlenjujejo na poslovne prihodke, finančne prihodke in druge prihodke.

Prihodki iz prodaje proizvodov, blaga in materiala se merijo na podlagi cen, navedenih v računih in drugih listinah, zmanjšanih za popuste, odobrene ob prodaji ali pozneje. Med prihodki od prodaje proizvodov, blaga, materiala in opravljenih storitev se izkažejo tudi vsebinsko ustrezne postavke iz prejšnjih obdobj.

Drugi poslovni prihodki, povezani s poslovnimi učinki, so subvencije, dotacije, premije in podobni prihodki.

Prevrednotovalni poslovni prihodki se pojavljajo ob odtujitvi opredmetenih osnovnih sredstev kot presežki njihove prodajne vrednosti nad njihovo knjigovodsko vrednostjo.

Finančni prihodki so prihodki od naložbenja. Pojavljajo se v zvezi s finančnimi naložbami in terjatvami v obliki obračunanih obresti, deležev v dobičku drugih in kot prevrednotovalni finančni prihodki. Prevrednotovalni finančni prihodki se pojavijo ob odtujitvi finančnih naložb.

Odhodki

Odhodki se razvrščajo na poslovne odhodke, finančne odhodke in druge odhodke.

Stroški materiala in storitev so stroški, ki so potrebni za doseg izkazanega obsega poslovanja oziroma prodaje. So tudi stroški, ki se porabljajo pri nastajanju poslovnih učinkov.

Stroški dela so plače, ki pripadajo zaposlenim skladno z zakonom, kolektivno pogodbo ali pogodbo o zaposlitvi kot plačilo za opravljeno delo. Stroški dela so tudi dajatve za socialno varnost in davek na izplačane plače. Med stroški dela so izkazana tudi nadomestila, ki bremenijo skupino, regres za letni dopust, povračila za prevoz na delo in prehrano med delom, jubilejne nagrade, odpravnine, solidarnostne podpore in šolnine.

Amortizacija osnovnih sredstev je neposreden strošek. Med prevrednotovalnimi poslovnimi odhodki se izkazuje negativna razlika med čisto prodajno vrednostjo in knjigovodsko vrednostjo prodanega osnovnega sredstva. Neodpisana vrednost sredstva, ki ni več koristno, se tako kot popisni primanjkljaj obravnava kot prevrednotovalni poslovni odhodek.

Med drugimi poslovnimi odhodki so izkazani stroški, ki niso odvisni od poslovnega izida.

Finančni odhodki obsegajo stroške obresti za posojila, negativne tečajne razlike, izgube zaradi oslabitve vrednosti finančnih sredstev.

Druge odhodke sestavljajo neobičajne postavke, za katere se ne pričakuje, da bi se redno pojavljale.

Davki

Davek iz dobička oziroma izgube poslovnega leta obsega odmerjeni in odloženi davek.

Odmerjeni davek je davek, za katerega se pričakuje, da bo plačan od obdavčljivega dobička za poslovno leto, z uporabo davčnih stopenj, uveljavljenih na datum poročanja.

Odloženi davek se izkazuje po metodi obveznosti po bilanci stanja, pri čemer se upoštevajočasne razlike med knjigovodsko vrednostjo sredstev in obveznostmi za potrebe finančnega poročanja in zneskov za potrebe davčnega poročanja. Odloženi davek se izkaže v višini, ki jo bo treba po pričakovanjih plačati ob odpravi časovnih razlik, na podlagi zakonov, uveljavljenih ali v bistvu uveljavljenih na datum poročanja.

Odložena terjatev za davek se pripozna v obsegu, za katerega je verjetno, da bo na razpolago prihodnji obdavčljiv dobiček, v breme katerega bo v prihodnje mogoče uveljaviti davčno olajšavo, povezano s sredstvom.

Pojasnila in razkritja konsolidiranih računovodskih izkazov

Pojasnila k bilanci stanja

Neopredmetena dolgoročna sredstva

SKUPINA UNIOR (v EUR)	Dobro ime	Druga neopredmetena sredstva	Dolgoročne premoženjske pravice	Neopr. dolg. sredstva v pridobivanju	Skupaj
Nabavna vrednost					
Stanje 31. decembra 2008	1.951.484	5.727.661	2.856.559	238.693	10.774.397
Povečanja ob pripojitvi družb	-	-	-	-	-
Neposredna povečanja – investicije	-	35.496	175.384	2.203.966	2.414.846
Prenos z investicij v teku	-	16.844	240.102	(256.946)	-
Zmanjšanja med letom	(512.924)	(186.268)	-	-	(699.192)
Druge spremembe (premiki, tečaji valut)	-	(5.790)	9.627	-	3.837
Stanje 31. decembra 2009	1.438.560	5.587.943	3.281.672	2.185.713	12.493.888
Popravek vrednosti					
Stanje 31. decembra 2008	381.752	1.488.128	1.392.990	-	3.262.870
Povečanja ob pripojitvi družb	-	-	-	-	-
Amortizacija v letu	-	1.008.698	438.922	-	1.447.620
Zmanjšanja med letom	-	(133.229)	-	-	(133.229)
Druge spremembe (premiki, tečaji valut)	-	(4.238)	-	-	(4.238)
Stanje 31. decembra 2009	381.752	2.359.359	1.831.912	-	4.573.023
Sedanja vrednost 31. decembra 2009	1.056.808	3.228.584	1.449.760	2.185.713	7.920.865
Sedanja vrednost 31. decembra 2008	1.569.733	4.239.533	1.463.569	238.693	7.511.528

Amortizacijske stopnje, ki jih uporablja skupina in se glede na leto 2008 niso spremenile, so:

	Najnižja stopnja (v %)	Najvišja stopnja (v %)
Neopredmetena dolgoročna sredstva	20	20

Opredmetena osnovna sredstva

SKUPINA UNIOR (v EUR)	Zemljišča	Zgradbe	Proizvajalna oprema in stroji	Dr. oprema in drobni inventar	Osnovna sredstva v pridobivanju	Predujmi za osnovna sredstva	Skupaj
Nabavna vrednost							
Stanje 31. decembra 2008	39.500.752	144.491.884	176.617.222	11.519.722	13.383.956	8.029.774	393.543.310
Povečanja ob pripojitvi družb	-	-	2.896.199	98.356	-	-	2.994.555
Neposredna povečanja – investicije	131.265	829.695	366.011	567.288	21.406.031	2.046.944	25.347.234
Prenos z investicij v teku	-	1.365.766	5.289.811	43.700	(7.851.545)	-	(1.152.268)
Zmanjšanja med letom	(1.149.280)	(4.644.017)	(4.393.300)	(460.823)	-	(7.190.347)	(17.837.767)
Prevrednotenje zaradi krepitev/oslabitve	150.949	850.000	-	-	-	-	1.000.949
Premiki med grupami	-	-	(231)	231	-	-	-
Druge spremembe (spremembe tečajev)	-	(246.104)	(549.003)	(85.325)	(10.980)	(5.076)	(896.488)
Stanje 31. decembra 2009	38.633.686	142.647.224	180.226.709	11.683.149	26.927.462	2.881.295	402.999.525
Popravek vrednosti							
Stanje 31. decembra 2008	-	66.052.052	98.513.703	5.983.240	-	-	170.548.995
Povečanja ob pripojitvi družb	-	-	326.005	13.857	-	-	339.862
Amortizacija v letu	-	3.899.637	10.889.288	624.139	-	-	15.413.064
Zmanjšanja med letom	-	(3.065.532)	(3.681.232)	(329.938)	-	-	(7.076.702)
Premiki med grupami	-	-	(231)	231	-	-	-
Druge spremembe (spremembe tečajev)	-	(107.070)	(289.422)	(51.956)	-	-	(448.448)
Stanje 31. decembra 2009	-	66.779.087	105.758.111	6.239.573	-	-	178.776.771
Sedanja vrednost 31. decembra 2009	38.633.686	75.868.137	74.468.598	5.443.576	26.927.462	2.881.295	224.222.754
Sedanja vrednost 31. decembra 2008	39.500.752	78.439.832	78.103.519	5.536.482	13.383.956	8.029.774	222.994.315

Nabavna vrednost zemljišč in zgradb, ki so predmet naložbenih nepremičnin v letu 2009, so upoštevana v stanju 31. decembra 2008.

Amortizacijske stopnje, ki jih uporablja skupina, se glede na leto 2008 niso spremenile. Stopnje so razvidne iz tabele.

	Najnižja stopnja (v %)	Najvišja stopnja (v %)
Opredmetena osnovna sredstva		
Nepremičnine:	1,5	10,0
Zidane zgradbe	1,5	5,0
Druge zgradbe	2,0	10,0
Oprema:		
Proizvajalna oprema	0,6	20,0
Računalniška in elektronska oprema	6,0	25,0
Viličarji in dvigala	11,0	12,5
Avtomobili in traktorji	12,5	25,0
Oprema za čiščenje in ogrevanje	7,0	23,1
Merilne in kontrolne naprave	4,2	28,0
Pohišstvo – pisarniško in drugo	10,0	17,5
Druga oprema	4,0	50,0

Med osnovnimi sredstvi ima skupina izkazana naslednja sredstva, ki jih je pridobila s finančnim najemom:

- magnetno resonanco za program Turizem,
- luščilni stroj MAIR v družbe Štore Steel,
- kovaško linijo LASCO v družbi Ningbo Unior Forging Co.

Kot jamstvo za dolgove ima skupina zastavljena osnovna sredstva v vrednosti 235.944.054 EUR, v letu 2008 so hipoteke obsegale 99.037.037 EUR. Povečanje hipotek izhaja iz razmer na slovenskem bančnem trgu, ko so banke za že odobrena tudi kratkoročna posojila zahtevale dodatno hipotekarno zavarovanje.

Naložbene nepremičnine

Naložbene nepremičnine zajemajo zemljišča in zgradbe, ki so namenjeni nadaljnji prodaji oziroma oddajanju v najem. V letu 2009 je njihovo cenitev na pošteno vrednost opravil neodvisni cenilec, to se je izkazalo v poslovnem izidu.

SKUPINA UNIOR (v EUR)	Naložbene nepremičnine
Nabavna vrednost	
Stanje 31. decembra 2008	10.827.257
Povečanja ob pripojitvi družb	-
Neposredna povečanja – investicije	1.474.758
Prenos z investicij v teku	-
Zmanjšanja med letom	(121.850)
Prevrednotenje zaradi krepitev/oslabitve	5.685.415
Premiki med skupinami	-
Druge spremembe	-
Stanje 31. decembra 2009	17.865.580
Popravek vrednosti	
Stanje 31. decembra 2008	559.714
Povečanja ob pripojitvi družb	-
Amortizacija v letu	46.838
Zmanjšanja med letom	(55.842)
Premiki med skupinami	-
Druge spremembe	-
Stanje 31. decembra 2009	550.710
Sedanja vrednost 31. decembra 2009	17.314.870
Sedanja vrednost 31. decembra 2008	10.267.542

Dolgoročne finančne naložbe

(v EUR)	Delež	2009	2008
Naložbe v delnice in deleže v pridružena podjetja:			
V državi:			
RHYDCON d.o.o., Šmarje pri Jelšah	33,50	615.749	350.179
RIMSKÉ TERME d.o.o., Rimske Toplice	14,37	-	1.946.133
STARKOM d.o.o., Maribor	49,00	-	2.020.392
ZLATI GRIČ d.o.o., Slovenske Konjice	24,99	518.926	513.667
ROBOTEH d.o.o., Šmarje pri Jelšah	24,97	26.675	23.327
		2.286.375	2.768.244
V tujini:			
UNIOR SINGAPORE Pte. Ltd., Singapur	40,00	18.262	13.939
UNIDAL d.o.o., Vinkovci, Hrvaška	49,46	934.929	1.516.193
UNIOR TEPID, S.R.L., Brasov, Romunija	49,00	988.093	888.578
SOLION Ltd, St. Peterburg, Rusija	20,00	28.194	21.968
UNIOR TEOS ALATI d.o.o., Beograd, Srbija	20,00	316.898	327.566
		2.286.375	2.768.244
		3.447.725	7.621.942
Naložbe v delnice in deleže v druga podjetja in banke:			
Banke		6.254.323	4.275.818
Zavarovalnice		24.588	24.588
Druška podjetja		3.231.452	1.345.821
		9.510.363	5.646.227
Dolgoročne finančne naložbe v dolgove			
Dolgoročna posojila drugim		550.296	2.483
		550.296	2.483
Skupaj dolgoročne finančne naložbe brez lastnih delnic		13.508.384	13.270.652

V letu 2009 je skupina Unior povečala naložbe v pridružena podjetja z dokapitalizacijo družbe RHYDCON d.o.o. v višini 268.000 EUR.

Pridružena podjetja se v konsolidiranih računovodskih izkazih vrednotijo po kapitalski metodi. Dobički in izgube pridruženih podjetij v konsolidirani bilanci stanja povečujejo oziroma zmanjšujejo vrednost dolgoročnih finančnih naložb, v konsolidiranem izkazu poslovnega izida pa povečujejo finančne prihodke oziroma odhodke.

V letu 2009 je iz naslova dobičkov in izgub pridruženih podjetij nastal negativen učinek v višini 2.260.629 EUR.

Gibanje dolgoročnih naložb v delnice in deleže v letu 2009

(v EUR)	2009	2008
Stanje naložb v delnice in deleže 1. januarja	13.270.652	10.483.231
Povečanja:		
Nakupi delnic in deležev	6.213.653	3.616.152
Povečanje naložb v dolgove	547.827	2.483
Dividende ali deleži iz dobička pridruženih podjetij	380.621	470.582
Donos kratkoročnega dela naložb v dolgove	8.178	-
Zmanjšanja:		
Prodaje delnic in deležev	(4.212.044)	(58.124)
Odplačila dolgoročnih danih posojil	(10.299)	(16.582)
Izgube pridruženih podjetij	(2.641.250)	(1.175.112)
Kratkoročni del naložb v dolgove	-	(8.178)
Druga zmanjšanja – oslabitev	(48.954)	(43.800)
Stanje 31. decembra	13.508.384	13.270.652

Sredstva za prodajo

V postavki sredstva za prodajo je izkazana vrednost zemljišč na lokaciji Hajdina. Zemljišča so prevzeta od družbe BIVA-hiše in so namenjena prodaji oziroma gradnji za trg.

Zaloge

Skupina na dan 31. decembra izkazuje naslednje stanje zalog:

(v EUR)	2009	2008
Material	20.265.158	26.090.447
Nedokončana proizvodnja	23.143.702	39.506.157
Proizvodi	21.400.111	22.346.175
Trgovsko blago	12.475.246	15.754.227
Predujmi za zaloge	400.975	710.997
Popravek vrednosti	(1.642.138)	(1.132.008)
Skupaj	76.043.054	103.275.994

(v EUR)	2009	2008
Popravek vrednosti zalog:		
Material	693.367	306.941
Nedokončana proizvodnja	416.354	171.770
Gotovi proizvodi	490.499	635.701
Trgovsko blago	41.918	17.596
Skupaj	1.642.138	1.132.008

(v EUR)	2009
Stanje popravkov vrednosti zalog 1. januarja	1.132.008
Zmanjšanja:	
Gotovi proizvodi	(145.202)
Povečanja:	
Material	386.426
Nedokončana proizvodnja	244.584
Trgovsko blago	24.322
Stanje 31. decembra	1.642.138

Zaloge v višini 32,2 milijona EUR so zastavljene v korist bank za zavarovanje finančnih obveznosti. Knjigovodska vrednost zalog je enaka čisti iztržljivi vrednosti. Zaradi zmanjšane obsega proizvodnje in prodaje so se zaloge zmanjšale. Za zaloge, ki se v preteklem letu niso spremenile, smo dodatno oblikovali popravek vrednosti v višini 510.130 EUR.

Poslovne terjatve

Skupina na dan 31. decembra izkazuje naslednje stanje poslovnih terjatev:

(v EUR)	2009	2008
Dolgoročne poslovne terjatve		
Dolgoročne poslovne terjatve do pridruženih podjetij	-	-
Dolgoročne poslovne terjatve do drugih kupcev	593.015	122.550
Kratkoročni del dolgoročnih poslovnih terjatev	-	(71.122)
Popravek vrednosti dolgoročnih poslovnih terjatev	(54.666)	(11.242)
Skupaj dolgoročne poslovne terjatve	538.348	40.186
Kratkoročne poslovne terjatve		
Kratkoročne poslovne terjatve do pridruženih podjetij	3.119.267	4.037.577
Kratkoročne poslovne terjatve do kupcev		
doma	9.255.085	10.553.152
v tujini	34.908.329	41.547.328
Kratkoročne poslovne terjatve iz naslova obresti	153.618	63.597
Terjatve za DDV	2.502.270	2.618.300
Terjatve za predujme	-	448.729
Druge kratkoročne poslovne terjatve	3.211.569	4.072.769
Kratkoročni del dolgoročnih poslovnih terjatev	-	71.122
Popravki vrednosti kratkoročnih poslovnih terjatev	(1.090.090)	(1.298.298)
Skupaj kratkoročne poslovne terjatve	52.060.048	62.114.276

V letu 2009 je skupina oblikovala popravke vrednosti terjatev do kupcev, kot je razvidno iz tabele.

(v EUR)	2009	2008
Stanje 1. januarja	1.298.298	1.232.140
Izterjane odpisane terjatve	(137.263)	(46.820)
Dokončen odpis terjatev	(612.625)	(646.678)
Povečanje zaradi prevrednotenja	-	-
Oblikovanje popravkov vrednosti v letu:	541.680	759.656
Stanje 31. decembra	1.090.090	1.298.298

Skupina ima zavarovane kratkoročne poslovne terjatve v višini 4.564.185 EUR pri SID – Prvi kreditni zavarovalnici d.d., Ljubljana. Prav tako ima zastavljene terjatve pri bankah za zavarovanje dolgoročnih kreditov v skladu s kreditnimi pogodbami.

Zapadlost terjatev družbe je bila na dan 31. 12. 2009:	2009
Nezapadle terjatve	32.993.060 EUR
Zapadle terjatve do 90 dni	10.414.304 EUR
Zapadle od 91 do 180 dni	1.823.215 EUR
Zapadle od 181 do 365 dni	4.281.081 EUR
Zapadle terjatve nad 1 leto	2.548.388 EUR
	52.060.048 EUR

Kratkoročne finančne naložbe

(v EUR)	2009	2008
Kratkoročne finančne naložbe v dolgove (doma in v tujini):		
v pridružena podjetja (RHYDCON d.o.o.)	1.043.119	2.255.540
v druga podjetja	132.956	1.958.879
terjatve, kupljene za prodajo	126.274	92.217
Kratkoročne finančne naložbe v depozite	39.307	15.060
Kratkoročni del dolgoročnih naložb v dolgove	-	8.178
Popravki vrednosti kratkoročnih finančnih naložb	-	-
Skupaj	1.341.655	4.329.874

Dobroimetje pri bankah, čeki in gotovina

(v EUR)	2009	2008
Gotovina v blagajni in prejeti čeki	54.091	74.961
Denarna sredstva v banki	4.874.476	4.272.558
Skupaj	4.928.567	4.347.519

Aktivne časovne razmejitve

(v EUR)	2009	2008
Kratkoročno odloženi stroški	311.638	865.251
DDV od prejetih predujmov	24.244	35.127
Kratkoročno nezaračunani prihodki	246.679	564.534
Skupaj	582.561	1.464.912

Med kratkoročno odloženimi stroški izkazujemo vračunane dobropise za letne popuste in plačila za prostovoljno dodatno pokojninsko zavarovanje za januar 2010 v višini 43.363 evra. Med kratkoročno nezaračunanimi prihodki pa izkazujemo nezaračunane storitve (prenočitve gostov) na dan 31. 12. 2009.

Kapital

Celotni kapital skupine Unior sestavljajo vpoklicani kapital, kapitalske rezerve, rezerve iz dobička, presežek iz prevrednotenja, preneseni čisti dobiček iz prejšnjih let, prehodno še nerazdeljeni čisti dobiček poslovnega leta in uskupinjevalni popravek kapitala.

Osnovni kapital matične družbe je na dan 31. decembra 2009 registriran v znesku 19.516.057,42 EUR, kot je izkazan v bilanci stanja, in je razdeljen na 2.338.414 kosovnih delnic.

Knjigovodska vrednost delnice je na dan 31. 12. 2009 znaša 45,64 EUR in se je v primerjavi s preteklim letom zmanjšala za 8,37 odstotka.

(v EUR)	2009	2008
A. KAPITAL	150.632.822	171.958.745
A1. KAPITAL VEČINSKIH LASTNIKOV	129.338.598	145.940.948
I. Vpoklicani kapital	19.516.057	19.516.057
1. Osnovni kapital	19.516.057	19.516.057
2. Nvpoklicani kapital	-	-
II. Kapitalske rezerve	35.859.890	35.859.890
III. Rezerve iz dobička	36.000.327	36.049.477
1. Zakonske rezerve	1.981.408	1.963.726
2. Rezerve za lastne delnice	2.718.960	2.618.770
3. Lastne delnice in poslovni deleži	(2.718.960)	(2.618.770)
4. Statutarne rezerve	-	-
5. Druge rezerve iz dobička	34.018.919	34.085.751
IV. Presežek iz prevrednotenja	23.894.294	23.750.518
V. Preneseni čisti dobiček	31.059.140	28.845.215
VI. Prenesena čista izguba	-	-
VII. Čisti dobiček poslovnega leta	-	2.151.475
VIII. Čista izguba poslovnega leta	(16.390.265)	-
IX. Uskupinjevalni popravek kapitala	(600.845)	(231.684)
A2. KAPITAL MANJŠINSKIH LASTNIKOV	21.294.224	26.017.797

Gibanja v kapitalu v tekočem letu predstavljajo:

- povečanje zakonskih rezerv iz čistega dobička poslovnega leta za 17.682 EUR;
- povečanje rezerv za lastne delnice - za oblikovanje rezerv za lastne delnice v znesku 100.190 EUR, za pridobljene lastne delnice v povezani družbi in v enakem znesku povečanje odbitne postavke za lastne delnice;
- povečanje drugih rezerv iz dobička za 33.358 EUR za razporeditev poslovnega izida poslovnega leta in zmanjšanje za oblikovanje rezerv za lastne delnice v znesku 100.190 EUR za pridobljene lastne delnice v povezani družbi;
- presežek iz prevrednotenja se je skupaj povečal za 143.776 EUR, in sicer se je povečal za 582.125 EUR zaradi pozitivnega učinka prevrednotenja zemljišč po opravljenih cenitvah v podjetjih Štore Steel, RTC Krvavec in Unior Italia, zmanjšal pa se je za 436.922 EUR zaradi prodaje družbe BIVA-hiše in za 1.427 EUR za kritje obračunane amortizacije okrepljenih osnovnih sredstev iz prejšnjih let;

- preneseni čisti dobiček se je povečal za 2.213.925 EUR, in sicer za prenos nerazporejenega dobička iz leta 2008 v višini 2.151.475 EUR in za spremembe lanskega poslovnega izida po zaključnem računu v znesku 197.054 EUR, zmanjšal pa se je za 129.526 EUR zaradi prodaje podjetij BIVA-hiše in Unior Aqua ter za izplačilo dividend in deležev v dobičku v višini 5.078 EUR;
- čisti poslovni izid tekočega leta se je zmanjšal za 16.372.583 EUR za čisto izgubo tekočega leta, za prenos v preneseni poslovni izid v višini 2.151.475 EUR in za oblikovanje zakonskih rezerv iz dobička v višini 17.682 EUR;
- uskupinjevalni popravek kapitala se je zmanjšal za 369.161 EUR zaradi prevedbenih valutnih razlik, ker je tečaj domače valute evro porasel v primerjavi s tečaji valut v drugih državah, kjer ima skupina Unior svoja odvisna podjetja;
- kapital manjšinskih lastnikov se je zmanjšal za 4.723.573 EUR. Povečanja so bila zaradi vstopa podjetja Unior Formingtools v skupino v višini 651.609 EUR, za presežek iz prevrednotenja v višini 4.228 EUR in povečanje drugih rezerv iz dobička za 31.204 EUR. Zmanjšanja so bila za vnos čiste izgube tekočega leta v višini 4.642.918 EUR, zaradi izplačila dividend v višini 896 EUR, zaradi prodaje podjetij BIVA-hiše in Unior Aqua za 290.288 EUR, zaradi umikov manjšinskih lastniških deležev in drugih zmanjšanj v višini 206.246 EUR ter zaradi prevedbenih valutnih razlik v višini 270.266 EUR.

Bilančni dobiček

a) Čista izguba poslovnega leta	(16.372.583)
b) Preneseni čisti dobiček	31.059.140
c) Zmanjšanje kapitalskih rezerv	-
č) Zmanjšanje rezerv iz dobička	
zmanjšanje drugih rezerv iz dobička	-
d) Povečanje rezerv iz dobička	
povečanje zakonskih rezerv	(17.682)
povečanje drugih rezerv iz dobička za dobiček tekočega leta	-
e) Bilančni dobiček	14.668.875

Dolgoročne rezervacije

(v EUR)	Rezervacije za odpravnine in jubilejne nagrade	Rezervacije za rente	Rezervacije za ekološke sanacije	Prejete donacije za osnovna sredstva	Rezervacije iz naslova dolgoročno odloženih prihodkov	Skupaj
Stanje 31. decembra 2008	6.334.603	171.951	748.030	727.892	660.762	8.643.239
Povečanja	107.010	-	28.319	492.646	156.237	784.212
Zmanjšanja	(487.496)	(10.231)	(166.691)	(83.370)	(299.712)	(1.047.500)
Stanje 31. decembra 2009	5.954.117	161.720	609.658	1.137.168	517.287	8.379.950

V letu 2009 smo dodatno oblikovali dolgoročne rezervacije za odpravnine in jubilejne nagrade v višini 107.010 EUR na podlagi aktuarskega izračuna. Črpanje rezervacij v letu 2009 zajema 487.496 EUR.

Skupina je skladno z zakonskimi predpisi in kolektivno pogodbo zavezana k plačilu jubilejnih nagrad zaposlencem in odpravnin ob njihovi upokojitvi, za kar so oblikovane dolgoročne rezervacije.

Rezervacije so oblikovane v višini ocenjenih izplačil v prihodnosti za odpravnine in jubilejne nagrade, diskontirane na dan bilance stanja. Izbrana diskontna obrestna mera je 5,0 odstotka letno. Izračun smo pripravili z aktuarskim programom dobavitelja SI-MAM, odgovornost za pravilne rezultate izračuna pa daje avtor programa Mirko Prelog spec. rev., pooblaščen revizor.

Rezervacije za rente zajemajo oblikovanje rezervacije za dosmrtno rento za pet delavcev iz naslova poškodbe pri delu. Rezervacije iz tega naslova obsegajo 161.720 EUR.

Dolgoročna rezervacija, ki je bila v okviru lastninskega preoblikovanja oblikovana in jo je potrdilo Ministrstvo za okolje in prostor za objekte, tehnologijo in naprave, ki so namenjene zmanjšanju obremenjevanju okolja za naslednje namene:

- sanacijo čistilne naprave na Rogli,
- sanacijo čistilne naprave pri obratu hladno kovanje,
- sanacijo galvane,

izkazuje na dan 31. 12. 2009 stanje 606.059 EUR.

Med rezervacijami za ekološke sanacije so tudi emisijski kuponi za omejevanje izpuštov CO₂ iz jeklarne v Štorah, v vrednosti 3.599 EUR.

Med dolgoročnimi rezervacijami so izkazana tudi prejeta sredstva Ministrstva za malo gospodarstvo in turizem za sofinanciranje naložb v obnovo in razvoj turističnih objektov ter sanacijo Term po požaru v višini 598.499 EUR, prejeta sredstva od Ministrstva za gospodarstvo za investiranje v dodatno zasneževanje prog na Krvavcu v višini 46.023 EUR in donacija za sofinanciranje projekta konti valjarska proga v jeklarni Štore v višini 492.600 EUR.

Vrednost rezervacije iz naslova plačane najemnine družbe Mobitel obsega 260.284 EUR.

Dolgoročne finančne obveznosti

Dolgoročne obveznosti iz financiranja so se v primerjavi s prejšnjim letom zmanjšale iz 73.278.253 EUR na 69.539.710 EUR oziroma za 5,1 odstotka.

(v EUR)	Glavnica dolga 1. 1. 2009	Glavnica dolga 31. 12. 2009	Del, ki zapade v l. 2010	Dolgoročni del
Banka ali posojilodajalec				
Banke v državi	67.759.026	91.401.098	(27.938.289)	63.462.809
Banke v tujini	5.308.588	4.461.976	(484.284)	3.977.692
Drugi posojilodajalci	210.639	2.911.191	(811.982)	2.099.209
Skupaj dobljena posojila	73.278.253	98.774.265	(29.234.555)	69.539.710

Obrestne mere za najeta dolgoročna posojila se gibljejo v razponu od šestmesečni euribor + 0,8 odstotka do mesečni euribor + 4,0 odstotka. Skupina ima najete kredite z referenčno obrestno mero za mesečni, trimesečni in šestmesečni euribor.

Zapadlost dolgoročnih finančnih obveznosti po letih

(v EUR)	2009
Zapadlost od 1 do 2 let	24.564.340
Zapadlost od 2 do 3 let	14.632.798
Zapadlost od 3 do 4 let	10.612.578
Zapadlost od 4 do 5 let	6.464.789
Zapadlost nad 5 let	13.265.205
Skupaj	69.539.710

Zavarovanje za dolgoročne in kratkoročne obveznosti iz financiranja predstavljajo hi-poteke na nepremičninah in premičninah v višini 235.944.054 EUR ter dane menice in zastavljene terjatve do kupcev. Te vrednosti zajemajo vrednosti zavarovanih posojilnih pogodb.

Dolgoročne poslovne obveznosti

Med dolgoročnimi poslovnimi obveznostmi so izkazani dolgoročni dolgovi iz finančnega najema.

(v EUR)	2009	2008
Dolg. poslovne obveznosti iz naslova finančnega najema	2.841.096	3.317.746
(Kratkoročni del)	(554.592)	(502.227)
Skupaj	2.286.504	2.815.519

Zapadlost dolgoročnih poslovnih obveznosti:

(v EUR)	2009
Zapadlost od 1 do 2 let	430.084
Zapadlost od 2 do 3 let	1.856.420
Zapadlost od 3 do 4 let	-
Zapadlost od 4 do 5 let	-
Zapadlost nad 5 let	-
Skupaj	2.286.504

Odloženi davek

Odloženi davek se izkazuje po metodi obveznosti po bilanci stanja, pri čemer se upoštevajočasne razlike med knjigovodsko vrednostjo sredstev in obveznostmi za potrebe finančnega poročanja in zneskov za potrebe davčnega poročanja. Odloženi davek se izkaže v višini, ki jo bo treba po pričakovanjih plačati ob odpravi začasnih razlik na podlagi zakonov, uveljavljenih ali v bistvu uveljavljenih na datum poročanja.

Pri konsolidiranju se lahko pojavijočasne razlike v davčni obremenitvi, ki izvirajo iz razlik med uradnimi računovodskimi izkazi odvisnega podjetja in njegovimi računovodskimi izkazi, prilagojenimi računovodskim predpisom obvladujočega podjetja. V skupini Unior nastajajo takšne razlike zaradi prilagoditev računovodskih izkazov družbe Štore Steel, ki vrednoti zaloge po spremenljivih stroških.

V konsolidirani bilanci stanja se medsebojno pobotajo terjatve in obveznosti za davek le na območju iste države, odloženi davki, ki nastanejo v drugih različnih državah, pa ostanejo nepobotani tako na strani terjatev kot na strani obveznosti.

(v EUR)	2009	2008
Dolgoročna terjatev za odloženi davek	3.960.934	3.269.135
Dolgoročna obveznost za odloženi davek	(6.804.654)	(7.039.722)
Neto dolgoročna terjatev za odloženi davek	88.887	96.530
Neto dolgoročna obveznost za odloženi davek	2.932.607	3.867.117

Gibanje terjatev za odloženi davek

Stanje odložene terjatve za davek 1. januarja 2009	3.269.135
Povečanja:	2.100.197
oblikovanje dolgoročnih rezervacij za jub. nagrade in odpravnine	7.904
razpoložljive davčne izgube	2.092.293
Zmanjšanja:	1.408.398
poraba dolgoročnih rezervacij za jub. nagrade in odpravnine	25.018
oslabitev terjatev do kupcev	8.068
odprava olajšave za raziskave in razvoj	1.359.243
odprava odloženih davkov	16.069
Stanje odložene terjatve za davek 31. decembra 2009	3.960.934
pobot z odloženimi obveznostmi za davek	3.872.047
Neto odložene terjatve za davek 31. decembra 2009	88.887

Gibanje obveznosti za odloženi davek

Stanje odložene obveznosti za davek 1. januarja 2009	7.039.722
Povečanja:	39.069
obdavčljive začasne razlike	39.069
Zmanjšanja:	274.137
prevrednotenje nepremičnin	23.935
zmanjšanje obdavčljivih časovnih razlik	127.402
zmanjšanje zaradi prodaje Biva-hiše	122.800
Stanje odložene obveznosti za davek 31. decembra 2009	6.804.654
pobot z odloženimi terjatvami za davek	3.872.047
Neto stanje odložene obveznosti za davek 31. decembra 2009	2.932.607

Terjatve za odloženi davek izhajajo iz izračunanih rezervacij za jubilejne nagrade in odpravnine, oslabitev terjatev do kupcev, olajšave za naložbe iz leta 2008 in iz naslova izkazane davčne izgube. Uporabljen stopnja davka za vse postavke je 20-odstotna.

Dolgoročne obveznosti za odloženi davek se nanašajo na preračun nepremičnin – zemljišč na pošteno vrednost, ki se izkazuje v presežku iz prevrednotenja. Uporabljen stopnja davka je 20-odstotna, ker gre za dolgoročna sredstva, za katera se predvideva, da ne bodo unovčena pred letom 2011.

Kratkoročne finančne obveznosti

Kratkoročne obveznosti iz financiranja so se v primerjavi s prejšnjim letom povečale iz 113.292.401 EUR na 123.702.336 EUR oziroma za 9,2 odstotka.

(v EUR)	Stanje dolga 1. 1. 2009	Stanje dolga 31. 12. 2009 brez prenosa dolg. obvez.	Kratkoročni del dolgoroč. finančnih obveznosti	Stanje dolga 31. 12. 2009
Banka ali posojilodajalec				
Banke v državi	106.402.352	83.473.955	27.938.289	111.412.244
Banke v tujini	6.523.026	5.075.462	484.284	5.559.746
Drugi posojilodajalci	367.023	5.918.364	811.982	6.730.346
Skupaj dobljena posojila	113.292.401	94.467.781	29.234.555	123.702.336

Obrestne mere za najeta kratkoročna posojila se gibljejo od trimesečni euribor + 2,5 odstotka do trimesečni euribor + 4,5 odstotka in realna obrestna mera od 5,1 do 6,3 odstotka. Skupina ima najeta posojila z referenčno obrestno mero za mesečni, trimesečni in šestmesečni euribor.

Zavarovanje za dolgoročne in kratkoročne obveznosti iz financiranja predstavljajo hipoteke na nepremičninah in premičninah v višini 235.944.054 EUR ter dane me-nice in zastavljene terjatve do kupcev. Te vrednosti zajemajo vrednosti zavarovanih posojilnih pogodb.

Kratkoročne poslovne obveznosti

(v EUR)	2009	2008
Kratkoročne poslovne obveznosti do pridruženih podjetij:		
doma	896.543	1.313.025
v tujini	149.232	454.973
Kratkoročne poslovne obveznosti do drugih dobaviteljev:		
doma	18.979.404	26.889.787
v tujini	8.839.261	9.315.023
Kratkoročne poslovne obveznosti do države	691.886	737.279
Kratkoročne poslovne obveznosti do delavcev	3.702.096	4.239.211
Kratkoročne poslovne obveznosti za predujme	1.602.841	3.563.390
Kratkoročne poslovne obveznosti za obresti	784.694	1.278.793
Kratkoročne menične obveznosti	2.379.786	1.828.930
Druge kratkoročne obveznosti	1.793.223	1.157.928
Kratkoročni del dolgoročnih obveznosti	554.592	502.227
Skupaj	40.373.558	51.280.566

Pasivne časovne razmejitve

(v EUR)	2009	2008
Kratkoročno odloženi prihodki	1.397.120	1.573.032
Kratkoročno vnaprej vračunani stroški in odhodki	1.404.988	2.893.847
DDV od prejetih predujmov	120.523	110.610
Skupaj	2.922.631	4.577.489

Med pasivnimi časovnimi razmejitvami so izkazani:

- kratkoročno odloženi prihodki iz naslova predprodaje smučarskih vozovnic v znesku 1.351.796 EUR in obračunane obresti do kupcev v višini 45.324 EUR;
- vnaprej vračunani stroški, ki zajemajo obračunane provizije pri prodaji orodja v višini 84.558 EUR, obveznost za neizkoriščene dopuste za leto 2009 v višini 397.126 EUR, vnaprej obračunane stroške odškodninskih zahtevkov v višini 291.463 EUR, vračunane stroške nezaključenih reklamacij v višini 184.900 EUR in druge vnaprej vračunane stroške v višini 446.941 EUR;
- DDV od prejetih predujmov v višini 120.523 EUR.

Zunajbilančna evidenca

(v EUR)	2009	2008
Hipoteke	235.944.054	99.037.037
Prejete garancije	15.776.570	10.445.122
Sporne terjatve	3.904.744	3.904.862
Dane garancije	28.711.332	35.716.548
Drugo	378.233	360.646
Skupaj	284.714.933	149.464.215

Pojasnila k izkazu poslovnega izida

Čisti prihodki od prodaje

Čisti prihodki od prodaje po območnih odsekih

(v EUR)	2009	2008
Slovenija:		
pridružene družbe	1.701.853	2.424.079
drugi kupci	45.970.124	58.272.294
Tujina:		
pridružene družbe	2.369.070	9.105.329
drugi kupci	119.935.859	228.816.262
Skupaj	169.976.906	298.617.964

Čisti prihodki od prodaje po področnih odsekih

(v EUR)	2009	2008
ODKOVKI	52.054.050	68.143.321
SINTER	4.517.618	6.132.458
ORODJE	31.770.343	51.259.439
STROJNA OPREMA	22.782.979	25.589.090
TURIZEM	21.385.978	23.242.649
SKUPNE SLUŽBE	2.725.315	4.684.925
VZDRŽEVANJE	767.370	1.745.900
JEKLO	33.973.253	114.821.777
GRADNJA HIŠ	-	2.998.405
Skupaj	169.976.906	298.617.964

Sprememba vrednosti zalog proizvodov in nedokončane proizvodnje

Vrednost zalog proizvodov in nedokončane proizvodnje v skupini zajema 43.636.960 EUR, konec lanskega leta pa je obsegala 61.044.860 EUR.

(v EUR)	2009	2008
Vrednost zalog 1. januarja	61.044.860	47.115.643
Sprememba vrednosti zalog	(15.433.663)	14.406.052
Povečanje ob vključitvi družb v skupino	592.044	-
Zmanjšanje ob prodaji družb iz skupine	(1.373.445)	-
Popravki vrednosti in valutne spremembe	(1.192.836)	(476.835)
Vrednost zalog 31. decembra	43.636.960	61.044.860

Sprememba vrednosti zalog proizvodov in nedokončane proizvodnje v letu 2009 je negativno vplivala na poslovni izid skupine, saj obsega zmanjšanje 15.433.663 EUR. Povečanje ob vključitvi družb v skupino v znesku 592.044 EUR je posledica nakupa družbe Unior Formingtools, zmanjšanje ob prodaji družb iz skupine v znesku 1.373.445 EUR pa je posledica prodaje družb BIVA-hiše in Unior Aqua. Druge spremembe vrednosti se nanašajo na popravke vrednosti zalog in tečajne razlike zaradi gibanja tečajev.

Usredstveni lastni proizvodi in storitve

Med usredstvenimi lastnimi proizvodi in storitvami izkazujemo vrednost lastnih naložb v vzdrževanje za potrebe drugih programov v znesku 1.244.918 EUR. Največji znesek zajemajo celovite obnove strojev v kovačnici. Pri programu Strojna oprema je bilo v letu 2009 usredstvenih lastnih storitev v višini 2.097.913 EUR, kar pomeni razvoj in nadgradnjo FPZ in stroja UH ter Halter X4. Usredstvene vrednosti izkazujemo med neopredmetenimi in opredmetenimi osnovnimi sredstvi. Za potrebe programa Sinter je usredstvenih lastnih proizvodov – orodja sinter za 421.272 EUR, ki so izkazani med drobnim inventarjem v uporabi.

Drugi poslovni prihodki

(v EUR)	2009	2008
Nagrade za preseganje kvote invalidov	232.633	201.428
Subvencije za skrajšani delovni čas	1.301.545	-
Plačane terjatve, ki so bile že v popravku	68.321	20.777
Prejete odškodnine	299.637	160.164
Odprava dolgoročnih rezervacij	1.443.226	948.472
Dobiček od prodaje osnovnih sredstev	287.634	190.009
Odprava slabega imena naložb v odvisne družbe	954.580	228.710
Prevrednotenje naložbenih nepremičnin po pošteni vrednosti	5.983.628	-
Drugo	1.063.391	519.151
Skupaj	11.634.595	2.268.711

Stroški in odhodki

(v EUR)	Proizv. stroški	Stroški prodajanja	Stroški splošnih dejavnosti	Skupaj 2009
Nabavna vred. prod. blaga/proiz. str.	15.118.944	-	-	15.118.944
Stroški materiala	54.137.942	12.090.836	5.394.918	71.623.696
Stroški storitev	13.275.101	6.166.721	5.173.008	24.614.830
Stroški plač	23.739.571	9.919.441	6.324.624	39.983.636
Stroški socialnega zavarovanja	3.840.690	1.489.436	777.751	6.107.877
Stroški pokojninskega zavarovanja	1.030.146	366.845	204.685	1.601.676
Drugi stroški dela	3.164.830	1.284.175	1.191.863	5.640.868
Skupaj stroški dela	31.775.237	13.059.898	8.498.923	53.334.057
Amortizacija	11.063.512	3.689.243	2.153.340	16.906.095
Prevred. odhodki pri obr. sredstvih	971.292	-	-	971.292
Prevred. odhodki pri neop. in op. OS	86.509	-	-	86.509
Drugi stroški	122.314	550.299	1.223.526	1.896.139
Skupaj stroški	126.550.851	35.556.997	22.443.715	184.551.562

V okviru stroškov socialnih zavarovanj so izkazani stroški dodatnega prostovoljnega kolektivnega pokojninskega zavarovanja v višini 1.601.676 EUR. Drugi stroški dela vključujejo stroške regresa za letni dopust, za prehrano med delom, za prevoz na delo in z dela ter nekatera druga izplačila zaposlenim.

Med ostalimi stroški skupina izkazuje:

(v EUR)	2009	2008
Rezervacije za odpravnine in jubilejne nagrade ter rente	59.467	378.886
Nadomestilo za stavbno zemljišče	491.916	383.927
Izdatki za varstvo okolja	203.122	297.346
Nagrade dijakom in študentom na praksi	277.965	791.755
Štipendije dijakom in študentom	400.916	456.496
Odškodnine delavcem	128.565	264.293
Finančne pomoči – dotacije	103.478	338.939
Stroški od prodaje stanovanj	3.778	5.542
Drugi poslovni odhodki	226.932	367.946
Skupaj	1.896.139	3.285.130

Finančni prihodki in finančni odhodki

Finančni prihodki

(v EUR)	2009	2008
Finančni prihodki iz deležev		
Finančni prihodki iz deležev v pridruženih družbah	37.680	135.512
Finančni prihodki iz deležev v drugih družbah	2.199.643	948.953
Finančni prihodki iz drugih naložb	911.096	25.311
	3.148.419	1.109.776
Finančni prihodki iz danih posojil		
Finančni prihodki iz posojil, danih drugim	225.416	159.186
	225.416	159.186
Finančni prihodki iz poslovnih terjatev		
Finančni prihodki iz poslovnih terjatev do drugih	801.436	1.753.661
	801.436	1.753.661
Skupaj finančni prihodki	4.175.271	3.022.623

Finančni odhodki

(v EUR)	2009	2008
Finančni odhodki iz oslabitve in odpisov finančnih naložb	3.304.475	716.828
Finančni odhodki iz finančnih obveznosti		
Finančni odhodki iz posojil, prejetih od bank	8.203.497	9.930.268
Finančni odhodki iz izdanih obveznic	-	-
Finančni odhodki iz drugih finančnih obveznosti	166.916	580.200
	8.370.413	10.510.468
Finančni odhodki iz poslovnih obveznosti		
Fin. odhodki iz obveznosti do dobaviteljev in meničnih obv.	159.078	515.262
Finančni odhodki iz drugih poslovnih obveznosti	596.544	1.244.664
	755.622	1.759.926
Skupaj finančni odhodki	12.430.510	12.987.222

Drugi prihodki in odhodki

Druge prihodke in odhodke sestavljajo neobičajne postavke, ki izhajajo iz dogodkov, za katere se ne pričakuje, da se bodo pojavljali redno in pogosto.

Drugi prihodki

(v EUR)	2009	2008
Izterjane odpisane terjatve	-	153.054
Subvencije, dotacije in podobni prihodki	577.963	-
Prejete kazni in odškodnine	251.455	213.612
Drugi prihodki	580.233	700.809
Skupaj	1.409.651	1.067.475

Drugi odhodki

(v EUR)	2009	2008
Denarne kazni	1.286	14.760
Odškodnine	-	393.698
Odhodki iz amortizacije naložbenih nepremičnin	-	48.245
Drugi odhodki	222.421	1.033.667
Skupaj	223.707	1.490.370

Obračun davka od dohodka pravnih oseb in odloženi davki

Davek od dobička je obračunan v skladu z zakonodajami, ki veljajo v različnih državah, v katerih ima skupina svoje odvisne družbe.

Pregled davka od dobička v družbah, ki so vključene v skupino:

(v EUR)	2009
Unior Werkzeugmaschinen GmbH	21.484
Unior Professional Tools Ltd	24.451
Unior Italia S.p.A.	26.102
Unior Komerc d.o.o.	3.606
Unior Produktions und Handels GmbH	1.750
Odloženi davki	(740.807)
Skupaj	(663.415)

Skupina je v letu 2009 izkazala davčno izgubo, za kar bo mogoče koristiti olajšave v naslednjih obdobjih.

Odloženi davki

Dobiček, ugotovljen po davčni zakonodaji, se razlikuje od dobička, ugotovljenega na podlagi računovodskih načel in SRS. Razmejitev davka se obračunava samo začasne razlike v davčni obremenitvi med poslovnimi in davčnimi računovodskimi izkazi, torej za tiste, ki se v opredeljenem obdobju izenačijo.

Terjatev za odloženi davek je izračunana iz naslova začasnih razlik od oblikovanih dolgoročnih rezervacij za odpravnine in jubilejne nagrade, oslabitev terjatev do kupcev in popravkov zalog, neizkoriščenih davčnih olajšav in davčne izgube ter začasne razlike v davčni obremenitvi, ki izvirajo iz razlik med uradnimi računovodskimi izkazi odvisnega podjetja in njegovimi računovodskimi izkazi.

Vpliv na čisti poslovni izid iz naslova odloženih davkov obsega 740.807 EUR, kar povečuje čisti poslovni izid.

Vpliv prevrednotenja kapitala na velikost dobička

Skupina Unior je v letu 2009 ugotovila in izkazala negativni poslovni izid v višini 21.015.501 EUR.

Če bi prevrednotila kapital s stopnjo rasti cen življenjskih potrebščin v višini 1,8 odstotka za leto 2009, bi izkazala za 3.092.464 EUR večji negativni poslovni izid.

Revidiranje letnega poročila

Pogodbeni znesek revidiranja letnega poročila za delniško družbo Unior d.d. in Poslovno skupino Unior d.d. obsega 34.500 EUR. Revizijo je opravila družba Ernst & Young, Ljubljana.



UNIOR d.d.
Kovaška cesta 10
3214 Zreče, Slovenija
T +386 3 757 81 00
F +386 3 576 21 03
E unior@unior.si
I www.unior.si