

PISMO PREDSEDNIKA UPRAVE	2
POROČILO NADZORNEGA SVETA	3
SPLOŠNI PODATKI	4 - 7
DEJAVNOST DRUŽBE	4
UPRAVA IN NADZORNI SVET DRUŽBE	4
PROGRAMI IN DEJAVNOST DRUŽBE	5
PODJETJA, V KATERIH IMA UNIOR D.D. FINANČNE NALOŽBE	6
KAZALNIKI POSLOVANJA	6
LASTNIŠTVO DRUŽBE	7
SPLOŠNA GOSPODARSKA GIBANJA IN POSLOVANJE DRUŽBE UNIOR D.D. V LETU 2003	8 - 9
RAČUNOVODSKI IZKAZI DRUŽBE UNIOR D.D.	10 - 13
BILANCA STANJA	10
IZKAZ POSLOVNEGA IZIDA	11
IZKAZ FINANČNEGA IZIDA	12
IZKAZ GIBANJA KAPITALA	13
POROČILO REVIZORJA IN IZJAVA O ODGOVORNOSTI UPRAVE ZA DRUŽBO UNIOR D.D.	14
RAČUNOVODSKI IZKAZI SKUPINE UNIOR	15 - 17
BILANCA STANJA	15
IZKAZ POSLOVNEGA IZIDA	16
IZKAZ FINANČNEGA IZIDA	17
POROČILO REVIZORJA IN IZJAVA O ODGOVORNOSTI UPRAVE ZA SKUPINO UNIOR	18
IZHODIŠČA IN PLANSKI CILJI DRUŽBE UNIOR D.D. ZA LETO 2004	19
PREDSTAVITEV DRUŽB SKUPINE UNIOR	20

Pismo predsednika
uprave



Spoštovani!

Poslovni rezultat delniške družbe in skupine UNIOR izkazuje uspešno poslovno leto.

V letu 2003 so bili pogoji gospodarjenja na trgih, kjer je prisotna naša delniška družba, zelo zaostreni. Recesija gospodarstev evropskih držav namreč še ne pojenja in je posebej izrazita v avtomobilski industriji, na katero je UNIOR d.d. vezan s 60% svoje skupne prodaje. K poslabšanju te situacije je dodatno v slovenskem prostoru vplivalo še zaostajanje rasti tečaja evra za domačo inflacijo, ki na našo družbo zaradi 91% usmerjenosti na tuje trge in statusa neto izvoznika v programih kovinsko predelovalne dejavnosti, še posebej močno vpliva.

Rast čistih prihodkov iz prodaje v višini 13% je bilo možno tako realizirati le z osvajanjem novih tržišč Rusije, Avstralije, Irana, Mehike in ZDA.

Za doseg temeljnih ciljev družbe smo pričeli s programom optimizacije stroškov na vseh nivojih poslovanja. Pravelnost investicijskih vlaganj je omogočala nadaljnjo rast produktivnosti družbe. Ustvarjen dobiček družbe je znašal 1,012 milijarde SIT in je za 15% višji kot leto prej.

Naložbena politika družbe je bila v letu 2003 usmerjena k uresničevanju vizije, sprejete v srednjeročnem planu na vseh programih družbe.

Pridobitev 60 % deleža v železarni Štore Steel d.o.o. pomeni za programa Odkovki in Ročno orodje povečanje zanesljivosti v dobavah zaradi znižanja rizika v oskrbi jekla. Ustanovitev družbe Unior Werkzeugmaschinen GmbH v Nemčiji približuje proizvodnjo in servis izdelkov programa Strojna oprema zahtevnim kupcem in s tem ustvarja dodatne pogoje za razvoj tega programa. Pogajanja za nakup 95 % deleža v družbi RTC Krvavec, ki so se začela v letu 2003, utrjujejo položaj programa Turizem v slovenskem in evropskem prostoru ter mu dajejo možnosti za aktivnejšo vlogo pri oblikovanju turistične ponudbe.

Pogled Uniorja je usmerjen v prihodnost, ki jo bo zaznamovalo članstvo Slovenije v Evropski Uniji. Ugled, ki ga bo naša država s članstvom pridobila, bo prav gotovo še utrdil ugled slovenskih podjetij in naših blagovnih znamk.

S poslovno politiko, ki jo UNIOR gradi na medsebojnem sodelovanju, visoki pripadnosti, zavzetosti in strokovni usposobljenosti vseh zaposlenih, utrjujemo finančni položaj družbe. S tem tudi v prihodnosti zagotavljamo stabilnost in nadaljnji razvoj skupine UNIOR.

Gorazd Korošec
Predsednik uprave





Poročilo
nadzornega sveta

Nadzorni svet družbe UNIOR Kovaška industrija d.d. se je v letu 2003 sestal petkrat. Na vseh sejah so sodelovali člani uprave, pri nekaterih točkah pa so bili prisotni tudi strokovni sodelavci družbe.

Nadzorni svet je odločal o zadevah, ki jih v okviru njegovih pristojnosti določajo zakon in akti družbe ter obravnaval drugo pomembno problematiko za poslovanje družbe, predvsem glede tekočega poslovanja in obravnavanja rezultatov, poslovnih načrtov in pomembnejših investicij.

Uprava je nadzornemu svetu četrletno poročala s celovitimi poročili o najpomembnejših kategorijah poslovanju družbe v primerjavi s preteklim obdobjem in planskimi in strateškimi cilji poslovnega leta. Nadzorni svet je na podlagi ocen uprave vseskozi spremljal tudi razmere na trgu in tem posvetil posebno skrb, saj se recesija na trgu še ni končala. Kljub zaostrenim tržnim razmeram je družba Unior d.d. povečala prihodke iz prodaje za 13 %, čisti dobiček pa je presegel eno milijardo SIT, kar pomeni 15% povečanje glede na leto 2002.

Nadzorni svet je pozorno spremljal potek pogajanj v zvezi z nakupom RTC Krvavca ter upravi družbe ves čas pogajanj dajal usmeritve, ki jih je uprava družbe spoštovala. Nakup RTC Krvavca je bil izvršen 03.06.2004. Na sejah je redno obravnaval poročila uprave o poslovanju sklada lastnih delnic.

Nadzorni svet je za namestnika predsednice nadzornega sveta izvolil Mirnik Ivana kot predstavnika kapitala ter Vindiš Mileno kot predstavnico zaposlenih ter v skladu s tem sprejel spremenjen Poslovnik o delu nadzornega sveta. Konec leta 2003 je prišlo do spremembe članstva v upravi družbe, saj je nadzorni svet na podlagi sporazuma razrešil člana uprave Hrastnik Darka, ki je prevzel funkcijo direktorja programa Ročno orodje.

Nadzorni svet je obravnaval letno poročilo za leto 2003 in poslovno poročilo o poslovanju družbe za leto 2003 ter obema podal pozitivno mnenje. Nadzorni svet je sprejel poročilo revizorja in revidirane izkaze za leto, končano 31.12.2003.

Nadzorni svet ugotavlja, da je v zadostni meri spremljal delo uprave in bil seznanjen z vsemi pomembnejšimi segmenti poslovanja družbe. Nadalje ugotavlja, da so bili sklepi nadzornega sveta in skupščine korektno in v okviru možnosti izvršeni.

Nadzorni svet je s poslovanjem družbe Unior d.d. v letu 2003 zadovoljen, saj so bili pomembnejši kazalci poslovanja nad planskimi pričakovanji. Tudi v bodoče bo podpiral načrte družbe, ki bodo temeljili na dolgoročni politiki s ciljem nadaljnega uspešnega razvoja.

Nadzorni svet meni, da je uprava uspešno vodila poslovanje v letu 2003 in izpolnila njegova pričakovanja ter predlaga, da skupščina ob sprejemu sklepa o uporabi bilančnega dobička podeli razrešnico za poslovanje v letu 2003 upravi in nadzornemu svetu družbe.

Mag. Mateja Režun
Predsednica nadzornega sveta

A handwritten signature in black ink, appearing to read 'Mateja Režun', written in a cursive style.

Splošni podatki

Dejavnost družbe

Naziv družbe:	UNIOR Kovaška industrija d.d. Zreče
Sedež družbe:	Kovaška 10, 3214 Zreče
Skrajšan naziv:	UNIOR d.d.
Matična številka družbe:	5042437
Davčna številka:	SI72461721
Šifra dejavnosti:	28.621 – Proizvodnja ročnega orodja
Registracija družbe:	Okrožno sodišče v Celju s sklepom Srg 199801297 z dne 01.12.1999 pod vložno številko 10024800
Leto ustanovitve:	1919
Osnovni kapital družbe:	4.676,828.000,00 SIT
Število zaposlenih:	2513 na dan 31.12.2003

Uprava in nadzorni svet družbe

Upravo družbe je imenoval nadzorni svet na seji dne 07.11.2002 za mandatno dobo petih let, funkcijo pa je prevzela 13.12.2002, v naslednji sestavi:

Gorazd Korošec	predsednik uprave
Robert Ribič	namestnik predsednika uprave
Marjan Korošec	član uprave
Darko Hrastnik	član uprave

S 01.01.2004 je g. Darku Hrastniku prenehala funkcija člana uprave in je uprava od takrat najprej tričlanska.

Na 5. skupščini družbe je bil dne 24.07.2001 izvoljen nadzorni svet za mandatno obdobje štirih let od 13.12.2001 dalje:

Predstavniki delničarjev

mag. Mateja Režun	predsednica nadzornega sveta
Ivan Mirnik	namestnik predsednice
Dragomir Kolman	član
dr. Karl Kuzman	član

Predstavniki zaposlenih

Milena Vindiš	namestnica predsednice
mag. Andrej Kokol	član
Zdenko Kovačec	član
Barbara Soršak	član

Programi in dejavnost družbe**Program Odkovki**

Proizvodnja odkovkov, v kovačnicah v Zrečah in Vitanju ter obdelava odkovkov v Slovenskih Konjicah, proizvodnja sinter in hladno kovanih odkovkov v Zrečah.

Program Orodje

Proizvodnja orodja v Zrečah, Vitanju, Lenartu in v Starem trgu ob Kolpi.

Program Strojna oprema


Proizvodnja namenskih strojev po principu vrtljive mize v Zrečah in orodjarna preoblikovalnih orodij za pločevino v Mariboru.

Program Turizem

Terme Zreče – termalno zdravilišče in Rogla – klimatsko zdravilišče, olimpijski in smučarski center.

Delež prihodkov od prodaje po posameznih programih družbe:

	2003	2002
ODKOVKI	34%	37%
ORODJE	27%	31%
STROJNA OPREMA	27%	20%
TURIZEM	12%	12%



Splošni podatki

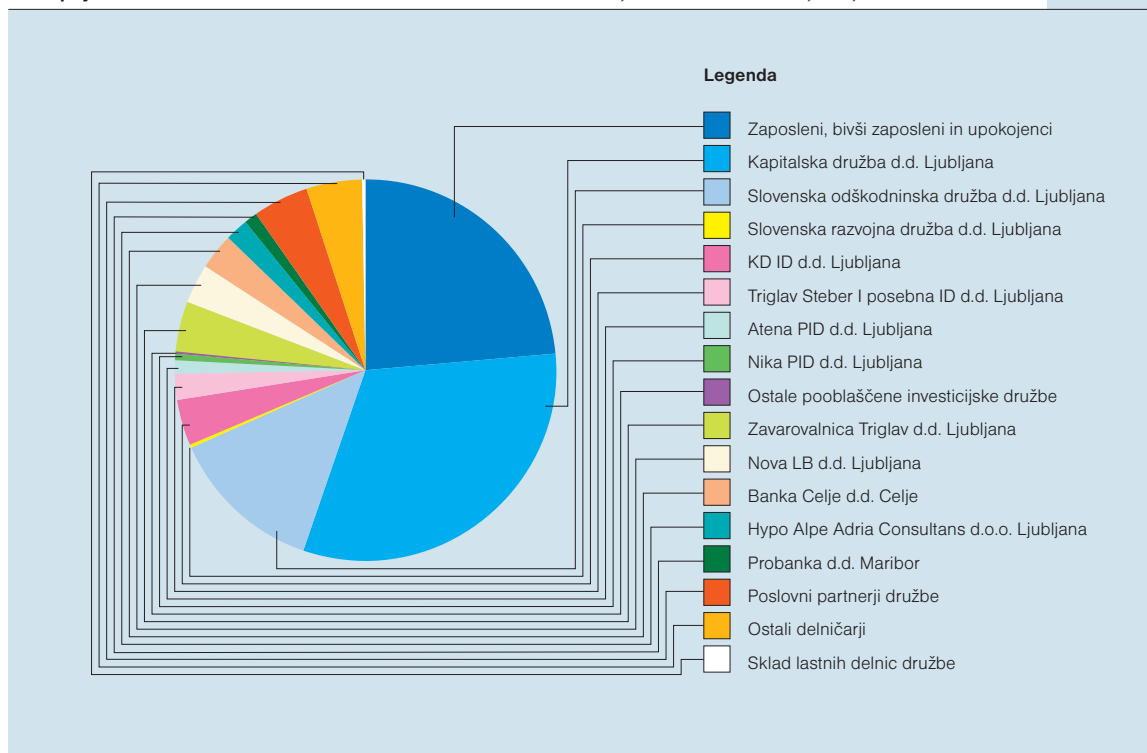
Podjetja, v katerih ima UNIOR d.d. finančne naložbe		Kazalniki poslovanja	
Povezana družba	Delež v %	2003	2002
MPP TEHNOLOŠKA OPREMA d.o.o. MARIBOR, Slovenija	100,00	Stopnja lastniškosti financiranja (kapital / obveznosti do virov sredstev)	0,528 0,535
INEXA ADRIA d.o.o. ŠTORE, Slovenija	100,00	Stopnja dolgoročnosti financiranja (kapital + dolgoročni dolgovi + dolgoročne rezervacije / obveznosti do virov sredstev)	0,737 0,746
UNIOR WERKZEUGMASCHINEN GmbH, REMSECK, Nemčija	100,00	Stopnja osnovnosti financiranja (osnovna sredstva po neodpisani vrednosti / sredstva)	0,528 0,547
UNIOR FERLACH GmbH FERLACH, Avstrija	99,55	Stopnja dolgoročnosti financiranja (osnovna sredstva po neodpisani vrednosti + dolgoročne finančne naložbe + dolgoročne poslovne terjatve) / sredstva)	0,584 0,598
UNIOR ESPANA S.L. ANDOAIN, Španija	95,00	Koeficient kapitalne pokritosti osnovnih sredstev (kapital / osnovna sredstva po neodpisani vrednosti)	1,000 0,978
UNIOR KOMERC d.o.o. SKOPJE, Makedonija	90,90	Koeficient neposredne pokritosti kratkoročnih obveznosti – hitri koeficient (likvidna sredstva / kratkoročne obveznosti)	0,010 0,005
UNIOR DEUTSCHLAND GmbH GRONAU, Nemčija	90,00	Koeficient pospešene pokritosti kratkoročnih obveznosti – pospešeni koeficient (likvidna sredstva + kratkoročne terjatve) / kratkoročne obveznosti)	0,798 0,642
UNIOR ITALIA S.p.A. PADERNO DUGNANO (MI), Italija	80,00	Koeficient kratkoročne pokritosti kratkoročnih obveznosti – kratkoročni koeficient (kratkoročna sredstva / kratkoročne obveznosti)	1,582 1,572
UNIOR TOOLS Sarl MELUN, Francija	76,00	Koeficient gospodarnosti poslovanja (poslovni prihodki / poslovni odhodki)	1,046 1,065
UNIOR HELLAS S.A. ATENE, Grčija	50,00	Koeficient čiste dobičkonosnosti kapitala (čisti dobiček poslovnega leta / povprečni kapital brez čistega poslovnega izida proučevanega leta)	0,050 0,045
UNIOR INTERNATIONAL Ltd., GRANTHAM, Velika Britanija	50,00	Koeficient dividendnosti osnovnega kapitala (vsota dividend za poslovno leto / povprečni osnovni kapital)	0,036 0,039
ORBIS WERK GmbH, AHAUS, Nemčija	40,00		
UNIOR SINGAPORE PTE Ltd. Singapur	40,00		
RHYDCON d.o.o. ŠMARJE PRI JELŠAH, Slovenija	33,50		

Splošni podatki

Lastništvo družbe

Družba je izdala 2.138.200 delnic po nominalni vrednosti 2.000,00 SIT. V dokapitalizaciji z dne 01.12.1999 je izdanih 200.214 delnic, tako je skupno število delnic 2.338.414. Delnice so izdane v nematerializirani obliki in od 21.01.2000 vpisane v centralni register vrednostnih papirjev, ki ga vodi KDD – Centralno klirinško depotna družba d.d. v Ljubljani.

Delničar	Št. delničarjev	Št. delnic	Delež
Zaposleni, bivši zaposleni in upokojenci	1,550	550,451	23.54
Kapitalska družba d.d. Ljubljana	1	736,939	31.51
Slovenska odškodninska družba d.d. Ljubljana	1	307,084	13.13
Slovenska razvojna družba d.d. Ljubljana	1	9,395	0.40
KD ID d.d. Ljubljana	1	91,253	3.90
Triglav Steber I posebna ID d.d. Ljubljana	1	46,544	1.99
Atena PID d.d. Ljubljana	1	28,384	1.21
Nika PID d.d. Ljubljana	1	11,084	0.47
Ostale pooblaščenice investicijske družbe	3	4,649	0.20
Zavarovalnica Triglav d.d. Ljubljana	1	100,000	4.28
Nova LB d.d. Ljubljana	1	82,000	3.51
Banka Celje d.d. Celje	1	68,915	2.95
Hypo Alpe Adria Consultans d.o.o. Ljubljana	1	46,000	1.97
Probanka d.d. Maribor	1	25,000	1.07
Poslovni partnerji družbe	46	110,456	4.72
Ostali delničarji	78	112,929	4.83
Skład lastnih delnic družbe	1	7,331	0.32
Skupaj	1,690	2,338,414	100.00



Splošna gospodarska
gibanja v letu 2003

Unior d.d. je mednarodno, pretežno izvozno naravnano podjetje, zato na naše poslovanje pomembno vplivajo domače in svetovne gospodarske razmere. Minulo leto 2003 ni bilo leto ugodne konjunktura, pač pa šibke gospodarske rasti zlasti v Evropi, nizkih stopenj inflacije, sunkovitega padanja vrednosti dolarja in krepitve evra z vplivi na trge surovin in proizvodov. Recesivne razmere iz mednarodnega okolja so se preko šibkega izvoznega povpraševanja kazale tudi v zastajanju domače gospodarske aktivnosti.

Tečaj evra (srednji tečaj BS) se je v letu 2003 v primerjavi s preteklim letom v povprečju povečal za 3,3% in dosegel povprečno vrednost 233,70 SIT (v letu 2002 je zrasel za 4,2% in je znašal 226,24 SIT).

Povprečna letna inflacija, merjena z rastjo cen življenjskih potrebščin, je v letu 2003 znašala 5,6% (lani 7,5%), kar pomeni, da zaostaja rast povprečnega tečaja evra za 2,3 odstotne točke za domačo inflacijo (v primerljivem obdobju lani je zaostajanje znašalo 3,3 odstotne točke).

Povprečni podjetniški nakupni tečaj Banke Celje za evro je v letu 2003 dosegel vrednost 233,71 SIT in je tako porasel za 3,2% primerjavi z letom 2002, kar pomeni zaostajanje rasti za domačo inflacijo za 2,4 odstotne točke.

Poslovanje družbe Unior d.d.

Prodaja

Skupna vrednost čistih prihodkov prodaje je v letu 2003 znašala 26,56 milijard SIT in je bila od lanskega v tem obdobju nominalno večja za 12,9%, kar je enaka rast kot leto prej. Ob 5,6% inflacijski stopnji predstavlja to 6,9% realno povečanje obsega prodaje (v primerljivem obdobju lani 5% realno povečanje prodaje).

Vrednostni obseg prodaje preračunan v EUR je znašal 113,6 milijonov EUR (v predhodnem letu 104 milijonov EUR) in se je tako povečal za 9,3% (lanskoletna rast prodaje v enakem obdobju je bila 7,5%).

Izvoz je v letu 2003 dosegel 89,4 milijonov EUR (v enakem obdobju lani 80 milijonov EUR), kar pomeni, da se je glede na preteklo leto povečal za 11,8% (lani v enakem obdobju za 8,5%). Delež izvoza v prodaji družbe znaša 78,4%, v primerljivem obdobju lani pa 77,4%. Če upoštevamo samo kovinsko-predelovalni del družbe brez turizma, znaša izvoz kar 90,8% in se je glede na preteklo leto povečal za 1,2 odstotne točke.

Prodajni načrt družbe, ki je za leto 2003 predvideval 117,6 milijonov EUR prodaje oziroma 13,1% povečanje v primerjavi z enakim obdobjem lani, je bil dosežen 96,6%.

Proizvodnja

Proizvodnja v programu Odkovki je bila v teži manjša za 3,7% (lani v primerljivem obdobju manjša za 3,2%), v številu izdelanih kosov pa je bila manjša za 2,8% glede na preteklo leto (v primerljivem obdobju lani je bilo zmanjšanje 2,7%). Proizvodnja odkovkov je bila tako nižja od načrtovane, in sicer v teži za 5,5% in v številu izdelanih kosov za 8,8%. Proizvodnja v programu Ročno orodje je bila po teži manjša za 8,7% in po številu izdelanih kosov manjša za 10,2% (lani v primerljivem obdobju manjša za 2,8% po teži in večja za 2,2% po številu izdelanih kosov). Glede na načrtovani obseg je bila proizvodnja manjša za 16,8% po teži ter za 13,9% po številu izdelanih kosov.

V programu Turizem je bilo doseženih 200.393 nočitev (lani v enakem obdobju 201.267 nočitev), kar predstavlja 0,4% zmanjšanje v primerjavi z letom 2002 (lani v primerljivem obdobju so se nočitve povečale za 10,6%). Število nočitev je tako zaostalo za 3,7% v primerjavi s planiranim.

Nabava

Gibanje nabavnih cen je potekalo v okviru plana in ciljev. Dokončni obseg letnega prihranka je razviden iz letnega izkaza uspeha.

V letu 2003 smo zmanjšali število manjših dobaviteljev in prenesli dobave na večje strateške dobavitelje ter tako dosegli v povprečju za 3% zmanjšanje cen za njihove dobavljene artikle.

Oblikovali smo aktivnosti v smeri nenehnega nižanja nabavnih stroškov, stabilnosti dobav in zagotavljanja 100% dobav brez reklamacij.

V letu 2003 smo oblikovali enotno nabavno pogodbo in jo podpisali s 55 dobavitelji, kar predstavlja 50% vrednosti vseh dobav. V letu 2004 bomo s pogajanjem in podpisom nadaljevali s ciljem, da sklenemo pogodbe z vsemi pomembnimi dobavitelji, ki bodo skupaj predstavljali 80% vrednosti vseh dobav.

Zaposlenost in plače

V letu 2003 je bilo opravljenih 3,3% več delovnih ur kot v enakem obdobju preteklega leta (v enakem obdobju lani za 5,4% več). Število ur odsotnosti zaradi bolezni do 30 dni se je glede na preteklo leto povečalo za 2,0% (v primerljivem obdobju lani za 2,2%). Skupno število plačanih ur se je v primerjavi z enakim obdobjem preteklega leta povečalo za 2,2% (v primerljivem obdobju lani povečalo za 4,4%). Delež nadur v opravljenih urah se je povečal iz 1,61% lani na 2,1% letos.

Število zaposlenih iz plačanih ur se je povečalo za 2,2% in znaša 2.419 delavcev.

Povprečno število zaposlenih v družbi, izračunano iz stanj konec meseca, se je povečalo iz 2.438 v letu 2002 na 2.496 letos ali za 2,4% (lani v enakem obdobju povečanje za 4,0%). Stanje zaposlenih konec decembra je bilo 2.513 delavcev (konec leta 2001 2.591 delavcev).

V letnem poslovnem načrtu je bila načrtovana 0,4% rast zaposlenosti, kar pomeni, da naj bi bilo število zaposlenih v družbi po stanju konec decembra 2003 2.602 delavcev. Dejansko realizirano pa je bilo zmanjšanje zaposlenih v višini 3,4%.

Investicije

V letu 2002 smo načrtovali za 2.381,1 milijonov SIT plačil za investicije. Od tega smo realizirali 3.035,6 milijonov SIT, kar presega planirana plačila za leto 2003 za 27,5%. V tem so znašala plačila za investicije iz leta 2002 599,8 milijonov SIT.

Nove nabave osnovnih sredstev v tem obdobju so znašale 2.809,9 milijonov SIT (lani v enakem obdobju 3.177,0 milijonov SIT), od tega v gradbene objekte 718,6 milijonov SIT in v opremo 2.091,3 milijonov SIT.

Informatika

Pri tehnoloških rešitvah smo v letu 2003 nadaljevali s posodobitvijo virtualnih strežnikov tako strojne kot programske opreme v skladu s potrebami varnostne politike IT za povečanje zmogljivosti, varnosti, razpoložljivosti in boljše tehnične podpore. Prav tako smo posodobili aktivne mrežne komponente in opravili fizične razširitve opreme omrežja in ožičenje v skladu s potrebami. Po konceptu navideznih zasebnih omrežij, ki temeljijo na širokopasovnih internetnih povezavah, smo nadaljevali z izgradnjo komunikacijskega sistema. Začeli smo s postavitvijo nadzornega okolja za dislocirane strežnike. Z nadgradnjo baze smo omogočili sortirano reorganizacijo tabel, kar nam je prineslo skrajšanje odzivnih časov. Pri licenciranju smo obnovili pogodbe in dodali ustrezno število licenc. Izvedli smo tudi ločitev podatkov – živih od arhivskih na dveh segmentih, s čimer smo prav tako skrajšali odzivne čase.

Področje tehnične informatike je začelo koristiti skupne resurse in integracijo. Sodelovali smo pri integraciji strojev v proizvodnji. Prav tako smo začeli uvajati barkodni sistem zajema podatkov. Veliko aktivnosti je bilo posvečenih tudi pilotski postavitvi sistema za celovito obvladovanje kakovosti. Največjo pozornost smo v preteklem letu posvečali varnosti sistema.

Kakovost in ekologija

Unior d.d. ima vzpostavljen sistem vodenja kakovosti po zahtevah mednarodnega standarda ISO 9001 in sicer na programu Odkovki, Ročno orodje in Strojna oprema.

Na programu Odkovki je vzpostavljen tudi sistem zagotavljanja kakovosti po zahtevah avtomobilske industrije QS 9000 in VDA 6.1.

Na programu Turizem je vzpostavljen sistem zagotavljanja varnosti živil po zahtevah HACCP.

V preteklem obdobju so bile izvedene naslednje presoje – auditi:

- s strani institucije BVQI na programu Odkovki, Ročno orodje in Strojna oprema,
- s strani kupcev na programih Odkovki (Renault, ZF, VW-AG, Iskra mehanizmi, Cimos, BPW, BSH) in Strojna oprema (s strani VW-AG, Gedia). Na programu Ročno orodje presoj s strani kupcev ni bilo,
- notranje presoje po zahtevah ISO 9001, QS 9000, VDA 6.1, ISO 14001 in HACCP.

Z vzpostavitvijo sistema ravnanja z okoljem po zahtevah mednarodnega standarda ISO 14001 smo pristopili k prepoznavanju okoljskih vidikov, zakonskih zahtev, možnih morebitnih nesreč in izrednih razmer.

Okvirni in izvedbeni cilji zmanjševanja vplivov na okolje so določeni s programom ravnanja z okoljem.

Negativne vplive na okolje preprečujemo z uvedenimi postopki sistema ravnanja z okoljem.

Računovodski izkazi
družbe UNIOR d.d.

Bilanca stanja za UNIOR d.d.

(v tisoč tolarjih)	2003	delež	2002	delež	indeks
SREDSTVA					
Neopredmetena dolgoročna sredstva	78,595	0.2	19,011	0.0	413.4
Opredmetena osnovna sredstva	21,249,810	52.6	20,867,819	54.6	101.8
Dolgoročne finančne naložbe	2,186,201	5.4	1,987,071	5.2	110.0
Stalna sredstva	23,514,606	58.2	22,873,901	59.9	102.8
Zaloge	6,530,336	16.2	7,133,515	18.7	91.5
Poslovne terjatve	8,415,783	20.8	6,249,724	16.4	134.7
Kratkoročne finančne naložbe	1,716,115	4.3	1,825,007	4.8	94.0
Dobroimetje pri bankah, čeki in gotovina	109,759	0.3	51,973	0.1	211.2
Aktivne časovne razmejitev	82,251	0.2	79,381	0.2	103.6
Gibljava sredstva	16,854,244	41.8	15,339,600	40.1	109.9
SKUPAJ SREDSTVA	40,368,850	100.0	38,213,501	100.0	105.6
Zunajbilančna sredstva	12,398,991		11,651,272		106.4
OBVEZNOSTI DO VIROV SREDSTEV					
Vpoklicani kapital	4,676,828	11.6	4,676,828	12.2	100.0
Kapitalske rezerve	1,425,784	3.5	1,344,991	3.5	106.0
Rezerve iz dobička	3,652,152	9.0	3,652,152	9.6	100.0
Preneseni čisti poslovni izid	3,414,291	8.5	2,716,592	7.1	125.7
Čisti poslovni izid poslovnega leta	1,011,665	2.5	880,474	2.3	114.9
Prevrednotovalni popravki kapitala	7,138,207	17.7	7,164,190	18.7	99.6
Kapital	21,318,927	52.8	20,435,227	53.5	104.3
Rezervacije	556,768	1.4	353,879	0.9	157.3
Dolgoročne finančne obveznosti	7,796,203	19.3	7,602,781	19.9	102.5
Dolgoročne poslovne obveznosti	75,346	0.2	98,576	0.3	76.4
Kratkoročne finančne obveznosti	5,458,855	13.5	3,669,910	9.6	148.7
Kratkoročne poslovne obveznosti	4,866,321	12.1	5,479,584	14.3	88.8
Pasivne časovne razmejitev	296,430	0.7	573,544	1.5	51.7
Finančne in poslovne obveznosti	18,493,155	45.8	17,424,395	45.6	106.1
SKUPAJ OBVEZNOSTI	40,368,850	100.0	38,213,501	100.0	105.6
Zunajbilančne obveznosti	12,398,991		11,651,272		106.4

Računovodski izkazi
družbe UNIOR d.d.

Izkaz poslovnega izida za UNIOR d.d.

(v tisoč tolarjih)	2003	2002	Indeks
Čisti prihodki od prodaje	26,551,668	23,528,954	112.8
Sprememba vrednosti zalog proizvodov in nedokončane proizvodnje	(878,713)	1,946,761	(45.1)
Usredstveni lastni proizvodi in lastne storitve	301,495	594,840	50.7
Drugi poslovni prihodki	293,311	159,314	184.1
Stroški blaga, materiala in storitev	(14,222,306)	(15,099,625)	94.2
Stroški dela	(8,332,540)	(7,370,756)	113.0
Odpisi vrednosti	(2,169,685)	(1,933,479)	112.2
Drugi poslovni odhodki	(393,851)	(319,268)	123.4
Finančni prihodki iz deležev	101,637	128,795	78.9
Finančni prihodki iz dolgoročnih terjatev	1,324	2,564	51.6
Finančni prihodki iz kratkoročnih terjatev	725,704	442,619	164.0
Finančni odhodki za odpise dolgoročnih in kratkoročnih finančnih naložb	(67,177)	(228,326)	29.4
Finančni odhodki za obresti in iz drugih obveznosti	(919,458)	(1,042,885)	88.2
Davek iz dobička iz rednega poslovanja	-	-	0.0
Čisti poslovni izid iz rednega delovanja	991,409	809,508	122.5
Izredni prihodki	20,456	72,835	28.1
Izredni odhodki	(200)	(1,869)	10.7
Poslovni izid zunaj rednega delovanja	20,256	70,966	28.5
Davek iz dobička zunaj rednega poslovanja	-	-	0.0
Drugi davki, ki niso izkazani v drugih postavkah	-	-	0.0
Čisti poslovni izid obračunskega obdobja	1,011,665	880,474	114.9

Računovodski izkazi
družbe UNIOR d.d.

Izkaz finančnega izida za UNIOR d.d.

(v tisoč tolarjih)	2003	2002
A. FINANČNI TOKOVI PRI POSLOVANJU		
a) Pritoki pri poslovanju	926,486	2,287,491
Dobiček pred obdavčitvijo	1,011,665	880,475
Amortizacija	2,083,750	1,870,800
Začetne manj končne poslovne terjatve	(2,166,059)	(448,342)
Začetne manj končne aktivne kratkoročne časovne razmejitev	(2,870)	(15,442)
b) Odtoki pri poslovanju	310,428	611,759
Davki iz dobička in drugi davki	-	-
Končne manj začetne zaloge	(603,179)	1,958,280
Začetni manj končni poslovni dolgovi	636,493	(1,055,434)
Začetne manj končne pasivne kratkoročne časovne razmejitev	277,114	(291,087)
c) Prebitek pritokov (odtokov) pri poslovanju (b manj a)	616,058	1,675,732
B. FINANČNI TOKOVI PRI NALOŽBENJU		
a) Pritoki pri naložbenju	108,892	388,732
Pobotano zmanjšanje neopredmetenih dolgoročnih sredstev	-	-
Pobotano zmanjšanje opredmetenih osnovnih sredstev	-	-
Pobotano zmanjšanje dolgoročnih finančnih naložb	-	388,732
Pobotano zmanjšanje kratkoročnih finančnih naložb	108,892	-
b) Odtoki pri naložbenju	2,750,439	3,379,015
Pobotano povečanje neopredmetenih osnovnih sredstev	67,213	8,212
Pobotano povečanje opredmetenih osnovnih sredstev	2,455,832	3,051,716
Pobotano povečanje dolgoročnih finančnih naložb	227,394	-
Pobotano povečanje kratkoročnih finančnih naložb	-	319,087
c) Prebitek pritokov (odtokov) pri naložbenju (b manj a)	(2,641,547)	(2,990,283)
Prebitek pritokov pri poslovanju in naložbenju	(2,025,489)	(1,314,551)
C. FINANČNI TOKOVI PRI FINANCIRANJU		
a) Pritoki pri financiranju	2,185,256	2,487,950
Povečanje kapitala	-	-
Pobotano povečanje dolgoročnih rezervacij	202,889	15,174
Pobotano povečanje dolgoročnih finančnih dolgov	193,422	2,472,776
Pobotano povečanje kratkoročnih finančnih dolgov	1,788,945	-
b) Odtoki pri financiranju	101,981	1,192,303
Zmanjšanje kapitala	101,981	39,818
Pobotano zmanjšanje dolgoročnih rezervacij	-	-
Pobotano zmanjšanje dolgoročnih finančnih dolgov	-	-
Pobotano zmanjšanje kratkoročnih finančnih dolgov	-	1,152,485
c) Prebitek pritokov (odtokov) pri financiranju (b manj a)	2,083,275	1,295,647
Celotni prebitek pritokov v obračunskem obdobju	57,786	(18,904)
Č. KONČNO STANJE DEN. SRED. IN NJIHOVIH USTREZNIKOV	109,759	51,973
Finančni izid v obdobju	57,786	(18,904)
Začetno stanje denarnih sredstev in njihovih ustreznikov	51,973	70,877

Računovodski
izkazi družbe
UNIOR d.d.

Izkaz gibanja kapitala

	I. VPOKLICANI KAPITAL		III. REZERVE IZ DOBIČKA			IV. PRENESENI ČISTI POSLOVNI IZID	V. ČISTI POSLOVNI IZID POSLOVNEGA LETA	VI. PREVREDNOTOVANI POPRAVKI KAPITALA		SKUPAJ
	1. Osnovni kapital	2. Nepochlicani kapital	1. Zakonske rezerve	2. Rezerve za lastne deleže/ deleže	3. Statutarne rezerve			4. Druge rezerve iz dobička	1. Splošni prevrednotovani popravki kapitala	
(v tisoč tolarjih)										
Stanje 31. decembra 2002	4.676.828	-	1.344.991	89.301	-	2.716.592	880.474	7.132.752	31.438	20.435.227
Popravki po otvoritveni bilanci 1. januar 2003	-	-	-	-	-	-	-	-	-	-
Stanje 1. januar 2003	4.676.828	-	1.344.991	89.301	-	2.716.592	880.474	7.132.752	31.438	20.435.227
Premiki v kapital	-	-	80.793	-	-	-	1.011.665	-	2.280	1.094.738
Vpis vpoklicanega osnovnega kapitala	-	-	-	-	-	-	-	-	-	-
Vpis nepoklicanega osnovnega kapitala	-	-	-	-	-	-	-	-	-	-
Vpoklic vpisanega osnovnega kapitala	-	-	-	-	-	-	-	-	-	-
Vnos čistega poslovnega izida poslovnega leta	-	-	-	-	-	-	1.011.665	-	-	1.011.665
Vnos zneska splošnega prevrednotenja kapitala	-	-	-	-	-	-	-	-	-	-
Vnos zneska posebnih prevrednotenja kapitala	-	-	-	-	-	-	-	-	-	-
Vnos dodatnih vplačil kapitala	-	-	-	-	-	-	-	-	2.280	2.280
Vnos dodatnih vplačil kapitala	-	-	-	-	-	-	-	-	-	-
Vplacila kapitalskega presežka	-	-	80.793	-	-	-	-	-	-	80.793
Premiki v kapitalu	-	-	-	(63.642)	-	880.474	(880.474)	-	-	-
Razporeditev čistega dobička po sklepu uprave/NS	-	-	-	-	-	-	-	-	-	-
Razporeditev čistega dobička za oblikovanje drugih rezerv po sklepu skupščine	-	-	-	-	-	-	-	-	-	-
Poravnava izgube kot odbitne sestavine kapitala	-	-	-	-	-	880.474	(880.474)	-	-	-
Oblik. rezerv za lastne deleže iz drugih sest. kap.	-	-	-	-	-	-	-	-	-	-
Razpusitven rezerv za lastne deleže in razporeditev na druge sestavine kapitala	-	-	-	(63.642)	-	-	-	-	-	-
Druge prerazporeditve kapitala	-	-	-	-	-	-	-	-	-	-
Premiki iz kapitala	-	-	-	-	-	(182.775)	-	-	(28.263)	(211.038)
Izplacilo dividend, dobička, nagrad upravi	-	-	-	-	-	(182.775)	-	-	-	(182.775)
Uporaba posebnega prevrednotov. popravka kapitala	-	-	-	-	-	-	-	-	-	-
Prenos posebnih prevrednotovanih popravkov	-	-	-	-	-	-	-	-	(28.263)	(28.263)
Vračilo kapitala	-	-	-	-	-	-	-	-	-	-
Druge odprave sestavin kapitala	-	-	-	-	-	-	-	-	-	-
Stanje 31. decembra 2003	4.676.828	-	1.425.784	25.659	-	3.414.291	1.011.665	7.132.752	5.455	21.318.927

Poročilo revizorja in
izjava o odgovornosti
uprave za družbo
UNIOR d.d.

Uprava je odgovorna za pripravo letnega poročila tako, da le-to predstavlja resnično in pošteno sliko premoženjskega stanja družbe in izidov njenega poslovanja za leto 2003.

Uprava potrjuje, da so bile dosledno uporabljene ustrezne računovodske usmeritve ter da so bile računovodske ocene izdelane po načelu previdnosti in dobrega gospodarjenja. Uprava tudi potrjuje, da so računovodski izkazi skupaj s pojasnili izdelani na osnovi predpostavke o nadaljnjem poslovanju podjetja ter v skladu z veljavno zakonodajo in s Slovenskimi računovodskimi standardi.

Uprava je tudi odgovorna za ustrezno vodeno računovodstvo, za sprejem ustreznih ukrepov za zavarovanje premoženja ter za preprečevanje in odkrivanje prevar in drugih nepravilnosti oziroma nezakonnosti.

Davčne oblasti lahko kadarkoli v roku petih let po poteku leta, v katerem je treba davek odmeriti, preverijo poslovanje družbe, kar lahko posledično povzroči nastanek dodatne obveznosti plačila davka, zamudnih obresti in kazni iz naslova DDPO ali drugih davkov ter dajatev. Uprava družbe ni seznanjena z okoliščinami, ki bi lahko povzročile morebitno pomembno obveznost iz tega naslova.

Zreče, 24.05.2004

Predsednik uprave
Gorazd Korošec, univ.dipl.ekon.



PricewaterhouseCoopers d.o.o.

Parmova 53, 1000 Ljubljana
Telephone (01) 4750 100
Facsimile (01) 4750 109
Matična št.: 5717159
Davčna št.: 35498161

REVIZORJEVO POROČILO

Lastnikom gospodarske družbe Unior d.d.

Revidirali smo priloženo bilanco stanja gospodarske družbe Unior d.d., na dan 31. decembra 2003 ter z njo povezane izkaz poslovnega izida, izkaz finančnega izida, izkaz gibanja kapitala in prilogo k računovodskim izkazom za tedaj končano leto. Pregledali smo tudi poslovno poročilo posloводства. Za te računovodske izkaze in poslovno poročilo je odgovorno posloводство gospodarske družbe. Naša naloga je na podlagi revizije izraziti mnenje o teh računovodskih izkazih.

Revizijo smo opravili v skladu z mednarodnimi standardi revidiranja. Ti zahtevajo od nas načrtovanje in izvedbo revizije za pridobitev primerne zagotovila, da računovodski izkazi ne vsebujejo bistveno napačnih navedb. Revizija vključuje preizkuševalno preverjanje dokazov o zneskih in razkritjih v računovodskih izkazih. Revizija vključuje tudi presojanje uporabljenih računovodskih načel in pomembnih ocen posloводства ter ovrednotenje celovite predstavitve računovodskih izkazov. Prepričani smo, da je naša revizija primerna podlaga za naše mnenje.

Po našem mnenju so računovodski izkazi s prilogo iz prvega odstavka v vseh bistvenih pogledih poštena predstavitev finančnega stanja gospodarske družbe Unior d.d. na dan 31. decembra 2003, poslovnega izida in finančnega izida njenega poslovanja ter gibanja kapitala v tedaj končanem letu v skladu s slovenskimi računovodskimi standardi.

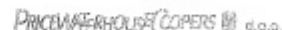
Poslovno poročilo je skladno z revidiranimi računovodskimi izkazi.

Ljubljana, 21. maj 2004

PricewaterhouseCoopers d.o.o.

Dušan Hartman
Pooblaščen revizor

Boris Drobnič
Partner

 d.o.o.

5

Družba je vpisana v sodni register pri Okrožnem sodišču v Ljubljani s sklopom Šrg 200110427 z dne 19.07.2001, pod vložno številko 12156800 ter v register revizijskih družb pri Slovenskem inštitutu za revizijo pod številko RD-A-014. Višina vpisanega osnovnega kapitala je 8.340.000 SIT. Seznam zaposlenih revizorjev z veljavno licenco za delo je na voljo na sedežu družbe.

Računovodski izkazi
skupine UNIOR

Bilanca stanja skupine UNIOR

(v tisoč tolarjih)	2003	delež	2002	delež	indeks
SREDSTVA					
Neopredmetena dolgoročna sredstva	173,298	0.4	63,155	0.2	274.4
Opredmetena osnovna sredstva	25,197,842	51.9	21,427,494	53.9	117.6
Dolgoročne finančne naložbe	1,074,412	2.2	1,299,852	3.3	82.7
Stalna sredstva	26,445,552	54.5	22,790,501	57.4	116.0
Zaloge	10,244,997	21.1	8,537,952	21.5	120.0
Poslovne terjatve	9,585,329	19.8	6,282,796	15.8	152.6
Kratkoročne finančne naložbe	1,715,275	3.5	1,825,145	4.6	94.0
Dobroimetje pri bankah, čeki in gotovina	417,769	0.9	183,229	0.5	228.0
Aktivne časovne razmejitev	106,354	0.2	107,162	0.3	99.2
Gibljava sredstva	22,069,724	45.5	16,936,284	42.6	130.3
SKUPAJ SREDSTVA	48,515,276	100.0	39,726,785	100.0	122.1
Zunajbilančna sredstva	13,492,442		11,651,272		115.8
OBVEZNOSTI DO VIROV SREDSTEV					
Vpoklicani kapital	4,676,828	9.6	4,676,828	11.8	100.0
Kapitalske rezerve	1,425,784	2.9	1,344,991	3.4	106.0
Rezerve iz dobička	3,652,152	7.5	3,652,152	9.2	100.0
Preneseni čisti poslovni izid	3,310,820	6.8	2,620,121	6.6	126.4
Čisti poslovni izid poslovnega leta	1,177,364	2.4	873,475	2.2	134.8
Prevrednotovalni popravki kapitala	7,138,207	14.7	7,164,190	18.0	99.6
Kapital	21,381,155	44.1	20,331,757	51.2	105.2
Manjšinski delež	1,004,942	2.1	181,779	0.5	552.8
Rezervacije	1,174,113	2.4	403,291	1.0	291.1
Dolgoročne finančne obveznosti	9,169,065	18.9	8,107,144	20.4	113.1
Dolgoročne poslovne obveznosti	193,041	0.4	162,299	0.4	118.9
Kratkoročne finančne obveznosti	7,928,813	16.3	4,335,453	10.9	182.9
Kratkoročne poslovne obveznosti	7,251,241	14.9	5,593,734	14.1	129.6
Pasivne časovne razmejitev	412,906	0.9	611,328	1.5	67.5
Finančne in poslovne obveznosti	24,955,066	51.4	18,809,958	47.3	132.7
SKUPAJ OBVEZNOSTI	48,515,276	100.0	39,726,785	100.0	122.1
Zunajbilančne obveznosti	13,492,442		11,651,272		115.8

Računovodski izkazi
skupine UNIOR

Izkaz poslovnega izida skupine UNIOR

(v tisoč tolarjih)	2003	2002	Indeks
Čisti prihodki od prodaje	36,499,017	24,542,504	148.7
Sprememba vrednosti zalog proizvodov in nedokončane proizvodnje	(549,130)	1,837,123	(29.9)
Usredstveni lastni proizvodi in lastne storitve	301,495	594,840	50.7
Drugi poslovni prihodki	481,372	185,304	259.8
Stroški blaga, materiala in storitev	(21,378,531)	(14,918,849)	143.3
Stroški dela	(10,796,362)	(8,306,370)	130.0
Odpisi vrednosti	(2,712,845)	(2,032,572)	133.5
Drugi poslovni odhodki	(460,193)	(331,675)	138.7
Finančni prihodki iz deležev	79,159	111,170	71.2
Finančni prihodki iz dolgoročnih terjatev	1,324	2,564	51.6
Finančni prihodki iz kratkoročnih terjatev	966,310	437,146	221.0
Finančni odhodki za odpise dolgoročnih in kratkoročnih finančnih naložb	(25,245)	(190,060)	13.3
Finančni odhodki za obresti in iz drugih obveznosti	(1,229,406)	(1,117,776)	110.0
Čisti poslovni izid iz rednega delovanja	1,176,965	813,349	144.7
Izredni prihodki	42,263	77,518	54.5
Izredni odhodki	(20,959)	(7,838)	267.4
Poslovni izid zunaj rednega delovanja	21,304	69,680	30.6
Davek iz dobička	(6,034)	(14,000)	0.0
Čisti poslovni izid obračunskega obdobja	1,192,235	869,029	137.2
Čisti poslovni izid večinskega lastnika	1,177,364	873,475	134.8
Čisti poslovni izid manjšinskega lastnika	14,871	(4,446)	(334.5)

Izkaz finančnega izida skupine UNIOR

(v tisoč tolarjih)	2003	2002
A. FINANČNI TOKOVI PRI POSLOVANJU		
a) Pritoki pri poslovanju	500,540	3,013,496
Dobiček pred obdavčitvijo	1,183,398	887,475
Amortizacija	2,618,867	1,943,171
Začetne manj končne poslovne terjatve	(3,302,533)	206,210
Začetne manj končne aktivne kratkoročne časovne razmejitve	808	(23,360)
b) Odtoki pri poslovanju	146,592	121,146
Davki iz dobička in drugi davki	6,034	14,000
Končne manj začetne zaloge	1,707,045	969,786
Začetni manj končni poslovni dolgovi	(1,764,909)	(601,414)
Začetne manj končne pasivne kratkoročne časovne razmejitve	198,422	(261,226)
c) Prebitek pritokov (odtokov) pri poslovanju (b manj a)	353,948	2,892,350
B. FINANČNI TOKOVI PRI NALOŽBENJU		
a) Pritoki pri naložbenju	307,047	0
Pobotano zmanjšanje neopredmetenih dolgoročnih sredstev	-	-
Pobotano zmanjšanje opredmetenih osnovnih sredstev	-	-
Pobotano zmanjšanje dolgoročnih finančnih naložb	197,177	-
Pobotano zmanjšanje kratkoročnih finančnih naložb	109,870	0
b) Odtoki pri naložbenju	6,497,078	3,060,323
Pobotano povečanje neopredmetenih osnovnih sredstev	146,396	7,744
Pobotano povečanje opredmetenih osnovnih sredstev	6,350,682	2,242,774
Pobotano povečanje dolgoročnih finančnih naložb	0	494,798
Pobotano povečanje kratkoročnih finančnih naložb	0	315,007
c) Prebitek pritokov (odtokov) pri naložbenju (b manj a)	(6,190,031)	(3,060,323)
Prebitek pritokov pri poslovanju in naložbenju	(5,836,083)	(167,973)
C. FINANČNI TOKOVI PRI FINANCIRANJU		
a) Pritoki pri financiranju	6,070,623	2,191,541
Povečanje kapitala	721,180	88,231
Pobotano povečanje dolgoročnih rezervacij	770,822	15,318
Pobotano povečanje dolgoročnih finančnih dolgov	1,061,921	2,087,992
Pobotano povečanje kratkoročnih finančnih dolgov	3,516,700	0
b) Odtoki pri financiranju	0	2,051,745
Zmanjšanje kapitala	0	0
Pobotano zmanjšanje dolgoročnih rezervacij	0	-
Pobotano zmanjšanje dolgoročnih finančnih dolgov	-	0
Pobotano zmanjšanje kratkoročnih finančnih dolgov	0	2,051,745
c) Prebitek pritokov (odtokov) pri financiranju (b manj a)	6,070,623	139,796
Celotni prebitek pritokov v obračunskem obdobju	234,540	(28,177)
Č. KONČNO STANJE DEN. SRED. IN NJIHOVIH USTREZNIKOV		
Finančni izid v obdobju	234,540	(28,177)
Začetno stanje denarnih sredstev in njihovih ustreznikov	183,229	211,406

Poročilo revizorja in izjava o odgovornosti uprave za skupino UNIOR

Uprava je odgovorna za pripravo letnega poročila tako, da le-to predstavlja resnično in pošteno sliko premoženjskega stanja skupine in izidov njenega poslovanja za leto 2003.

Uprava potrjuje, da so bile dosledno uporabljene ustrezne računovodske usmeritve ter da so bile računovodske ocene izdelane po načelu previdnosti in dobrega gospodarjenja. Uprava tudi potrjuje, da so skupinski računovodski izkazi skupaj s pojasnili izdelani na osnovi predpostavke o nadaljnjem poslovanju skupine povezanih podjetij Unior d.d. ter v skladu z veljavno zakonodajo in s Slovenskimi računovodskimi standardi.

Uprava je tudi odgovorna za ustrezno vodeno računovodstvo, za sprejem ustreznih ukrepov za zavarovanje premoženja ter za preprečevanje in odkrivanje prevar in drugih nepravilnosti oziroma nezakonitosti.

Davčne oblasti lahko kadarkoli v roku petih let po poteku leta, v katerem je treba davek odmeriti, preverijo poslovanje družb v skupini, kar lahko posledično povzroči nastanek dodatne obveznosti plačila davka, zamudnih obresti in kazni iz naslova DDPO ali drugih davkov ter dajatev. Uprava družbe ni seznanjena z okoliščinami, ki bi lahko povzročile morebitno pomembno obveznost iz tega naslova.

Zreče, 03.06.2004

Predsednik uprave
Gorazd Korošec, univ.dipl.ekon.



PricewaterhouseCoopers d.o.o.

Parmova 53, 1000 Ljubljana
Telephone (01) 4750 100
Facsimile (01) 4750 109
Matična št.: 5717159
Davčna št.: 35498161

REVIZORJEVO POROČILO

Lastnikom skupine povezanih družb Unior d.d.

Revidirali smo priloženo skupinsko bilanco stanja skupine povezanih družb Unior d.d., na dan 31. decembra 2003 ter z njo povezane izkaz poslovnega izida, izkaz finančnega izida, izkaz gibanja kapitala in prilogo k skupinskim računovodskim izkazom za tedaj končano leto. Pregledali smo tudi poslovno poročilo posloводства. Za te računovodske izkaze in poslovno poročilo je odgovorno posloводство gospodarske družbe. Naša naloga je na podlagi revizije izraziti mnenje o teh računovodskih izkazih.


Revizijo smo opravili v skladu z mednarodnimi standardi revidiranja. Ti zahtevajo od nas načrtovanje in izvedbo revizije za pridobitev primernega zagotovila, da skupinski računovodski izkazi ne vsebujejo bistveno napačnih navedb. Revizija vključuje preizkuševalno preverjanje dokazov o zneskih in razkritjih v skupinskih računovodskih izkazih. Revizija vključuje tudi presojanje uporabljenih računovodskih načel in pomembnih ocen posloводства ter ovrednotenje celovite predstavitve skupinskih računovodskih izkazov. Prepričani smo, da je naša revizija primerna podlaga za naše mnenje.


Po našem mnenju so skupinski računovodski izkazi s prilogo iz prvega odstavka v vseh bistvenih pogledih poštena predstavitev finančnega stanja skupine povezanih družb Unior d.d. na dan 31. decembra 2003, poslovnega izida in finančnega izida njenega poslovanja ter gibanja kapitala v tedaj končanem letu v skladu s slovenskimi računovodskimi standardi.

Poslovno poročilo je skladno z revidiranimi skupinskimi računovodskimi izkazi.

Ljubljana, 3. junij 2004

PricewaterhouseCoopers d.o.o.

Dušan Hartman
Pooblaščen revizor 

Boris Drobnič
Partner 


 d.o.o.

5

Družba je vpisana v sodni register pri Okrožnem sodišču v Ljubljani s sklepom Srg 200110427 z dne 19.07.2001, pod vložno številko 12150800 ter v register revizijskih družb pri Slovenskem inštitutu za revizijo pod številko RD-A-014. Višina vpisanega osnovnega kapitala je 8.340.000 SIT. Seznam zaposlenih revizorjev z veljavno licenco za delo je na voljo na sedežu družbe.

Izhodišča in planski cilji za leto 2004


Planirana prodaja za družbo kot celoto v letu 2004 znaša 117,9 milijonov evrov, kar predstavlja 3,4% rast v primerjavi z letom 2003.



Na programu **Odkovki** se načrtuje 7,4% rast prodaje, ki bo dosegla 39,9 milijonov evrov. Znotraj programa bo največja rast na obratu Obdelava odkovkov, ki bo znašala 23,6%, in na obratu Sinter, kjer znaša načrtovana rast 19%, medtem ko bo največji obrat Toplo kovanje povečal prodajo za 4,7%




Program **Orodje** bo v letu 2004 dosegel prodajo v višini 32,9 milijonov evrov in jo tako povečal za 5,7% glede na leto 2003. Največjo rast program načrtuje pri prodaji kupljenih izdelkov in sicer v višini 8,7%.



Po izjemni rasti prodaje v letu 2003 se na programu **Strojna oprema** načrtuje v letu 2004 za 4,1% manjša prodaja, ki bo tako znašala 29 milijonov evrov. Padeč bo predvsem na področju strojogradnje, ki načrtuje 12,1% nižjo prodajo, medtem ko se v poslovni enoti Maribor načrtuje 20% rast.

Program **Turizem** načrtuje v letu 2004 prodajo v višini 16,1 milijonov evrov; v primerjavi s preteklim letom pa bo prodaja presežena za 4%. V KTC Rogla se bo prodaja povečala za 4,9%, v Termah pa za 3,3%.



Predstavitev družb
skupine Unior



MPP Tehnološka oprema d.o.o.

Ptujska cesta 184, 2000 MARIBOR
Slovenija
Tel.: +386 2 / 460 16 00
Fax: +386 2 / 461 11 30
E-mail: strojna-oprema.mb@unior.si
Internet: <http://www.unior.si>



INEXA ADRIA d.o.o.

Železarska cesta 3
3220 ŠTORE
Slovenija
Tel.: +386 3 / 780 51 00
Fax: +386 3 / 780 53 83
E-mail: info@inexa-store.si



RHYDCON d.o.o.

Obrtniška ulica 5
3240 ŠMARJE PRI JELŠAH
Slovenija
Tel.: +386 3 / 818 30 50
Fax: +386 3 / 582 11 35



UNIOR Produktions- und Handels- GmbH

Auengasse 9
9170 FERLACH
Avstrija
Tel.: +43 4227 / 35 14
Fax: +43 4227 / 35 15 18
E-mail: office@unior.at
Internet: <http://www.unior.at>



UNIOR Deutschland GmbH

An der Esseite 219
48599 GRONAU
Nemčija
Tel.: +49 2562 / 817 221
Fax: +49 2562 / 817 229
E-mail: info@unior-werkzeug.de
Internet: <http://www.unior-werkzeug.de>



UNIOR TOOLS S.A.R.L.

166-172 Rue du General Delestraint
Z.I. VAUX LE PENIL
77000 MELUN
Francija
Tel.: +33 1 / 64 37 23 00
Fax: +33 1 / 64 39 40 90
E-mail: uniortools@wanadoo.fr



UNIOR ITALIA S.p.A.

Via Amendola 19/17
20037 PADERNO DUGNANO (MI)
Italija
Tel.: +39 02 / 99 04 34 03
Fax: +39 02 / 99 04 34 14
E-mail: uniorit@tiscalinet.it



UNIOR ESPAÑA S.L.

Poligon Leizotz Pabellon F. Pab. E
20140 ANDOAIN (GUIPUZCOA)
Španija
Tel.: +34 943 / 30 41 82
Fax: +34 943 / 59 34 09
E-mail: uniores@telefonica.net



UNIOR HELLAS S.A.

Festou 2
17675 Kallithea, ATENE
Grčija
Tel.: +30 210 / 943 18 34
Fax: +30 210 / 940 78 58
E-mail: unior@hol.gr
Internet: <http://www.unior.net>,
<http://www.uniorgr.com>



UNIOR INTERNATIONAL Ltd.

Unit 7, Belton Lane Industrial Estate
GRANTHAM, LINCOLNSHIRE, NG31 9HN
Velika Britanija
Tel.: +44 1476 / 567 827
Fax: +44 1476 / 590 703
E-mail: sales@unior.co.uk
Internet: <http://www.unior.co.uk>



UNIOR KOMERC d.o.o.

Bulevar Asnom 58
1000 SKOPJE
Makedonija
Tel.: +389 2 / 43 20 57
Fax: +389 2 / 43 20 89
E-mail: uniormk@unet.com.mk
Internet: <http://www.uniorkomerc.com.mk>



UNIOR WERKZEUGMASCHINEN GmbH

Neckaraue 25
71686 REMSECK OT-HOCHBERG
Nemčija
Tel.: +49 / 7146 28 50 0
Fax: +49 / 7146 28 50 20



ORBIS WERK GROTEN GmbH+Co.KG.

Ridderstrasse 37
48683 AHAUS
Nemčija
Tel.: +49 2561 / 424 0
Fax: +49 2561 / 424 24
E-mail: info@orbis-werk.de



UNIOR SINGAPORE Pte. Ltd.

365-367 Jalan Besar
SINGAPORE 208995
Singapore
Tel.: + 65 / 295 50 49
Fax: +65 / 295 59 87
E-mail: unior@singnet.com.sg